

ΣΥΓΚΡΙΣΗ ΕΛΛΑΔΑΣ ΜΕ ΕΥΡΩΠΑΙΚΗ ΕΝΩΣΗ

ΣΕ ΚΑΠΟΙΟΥΣ ΕΚΠΑΙΔΕΥΤΙΚΟΥΣ ΔΕΙΚΤΕΣ ΤΟΥ ΟΗΕ

Του Πάνου Ντούλα
Καθηγητή Αγγλικής
Εσπερινό ΕΠΑΛ Κορίνθου
Αιρετού ΑΠΥΣΔΕ Πελοποννήσου
Κόρινθος, 12/04/2018
pandou.paron@gmail.com

Χτες 11/04/2018, η ευρωπαϊκή Στατιστική Υπηρεσία (η Eurostat) έβγαλε κάποια αναθεωρημένα στοιχεία για κάποια βασικά μετρήσιμα μεγέθη της ευρωπαϊκής εκπαίδευσης. Συγκεκριμένα, μιλάμε για κάποιους από τους δείκτες του ΟΗΕ σε σχέση με αυτό που ο Οργανισμός ονομάζει «Βιώσιμη Ανάπτυξη» (βλέπε εδώ: <https://www.un.org/sustainabledevelopment/education/>).

Ο υπερσύνδεσμος της Eurostat είναι ο παρακάτω (<http://ec.europa.eu/eurostat/web/products-eurostat-news/-/WDN-20180411-1?inheritRedirect=true&redirect=%2Feurostat%2F>), για όποιον ενδιαφέρεται να «παίξει» με τα Διαγράμματα και να συγκρίνει την Ελλάδα με οποιαδήποτε χώρα.

Στο παρακάτω σύντομο σημείωμα, θα παραθέσουμε κάποια Διαγράμματα που συγκρίνουν την Ελλάδα με τον Μέσο Όρο της Ευρωπαϊκής Ένωσης στα παρακάτω μεγέθη:

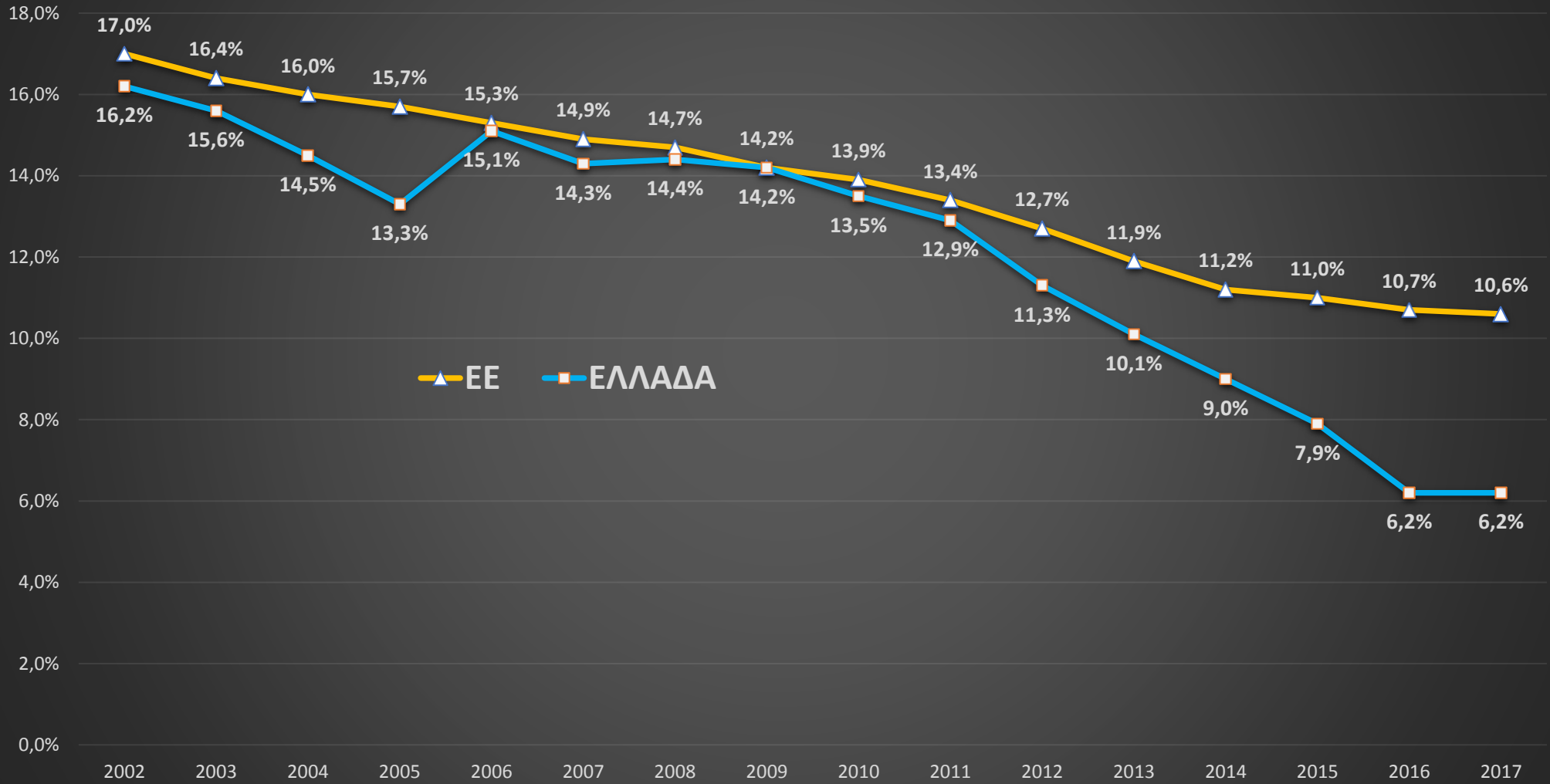
- Σχολική διαρροή
- Ποσοστό στην προσχολική εκπαίδευση (νήπια 4-6)
- Νέοι (15-29) που δεν έχουν απασχόληση ούτε είναι σε εκπαίδευση ή σε κατάρτιση
- Ποσοστό πληθυσμού (30-34 ετών) με πτυχίο τριτοβάθμιας εκπαίδευσης
- Ποσοστό νέων αποφοίτων (20-34) με απασχόληση
- Συμμετοχή ενηλίκων (25-64) στη μάθηση (διά βίου μάθηση)

Τα Διαγράμματα θα παρατεθούν χωρίς κάποιο σχόλιο και ο καθένας και η καθεμία μπορεί να βγάλει τα δικά του/της συμπεράσματα.

Σχολική διαρροή

ΣΧΟΛΙΚΗ ΔΙΑΡΡΟΗ ΕΕ ≠ ΕΛΛΑΔΑΣ

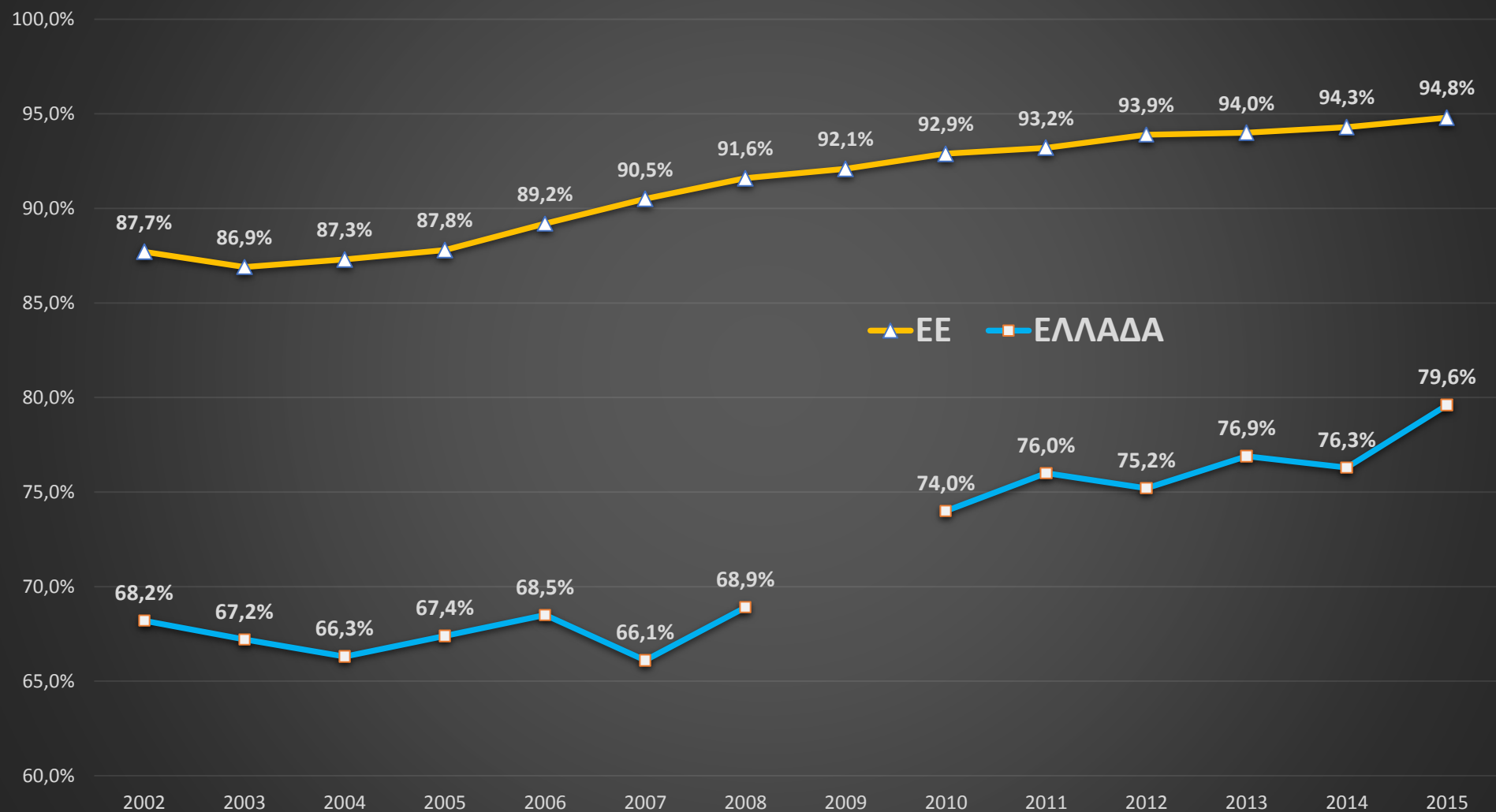
Πηγή: Eurostat, Επεξ: Πάνος Ντούλας, 12/04/2018



Ποσοστό στην προσχολική εκπαίδευση (νήπια 4-6)

ΠΑΙΔΙΑ ΣΤΗΝ ΠΡΟΣΧΟΛΙΚΗ ΕΚΠΑΙΔΕΥΣΗ (ΝΗΠΙΑ, 4-6) ΕΕ ≠ ΕΛΛΑΔΑ

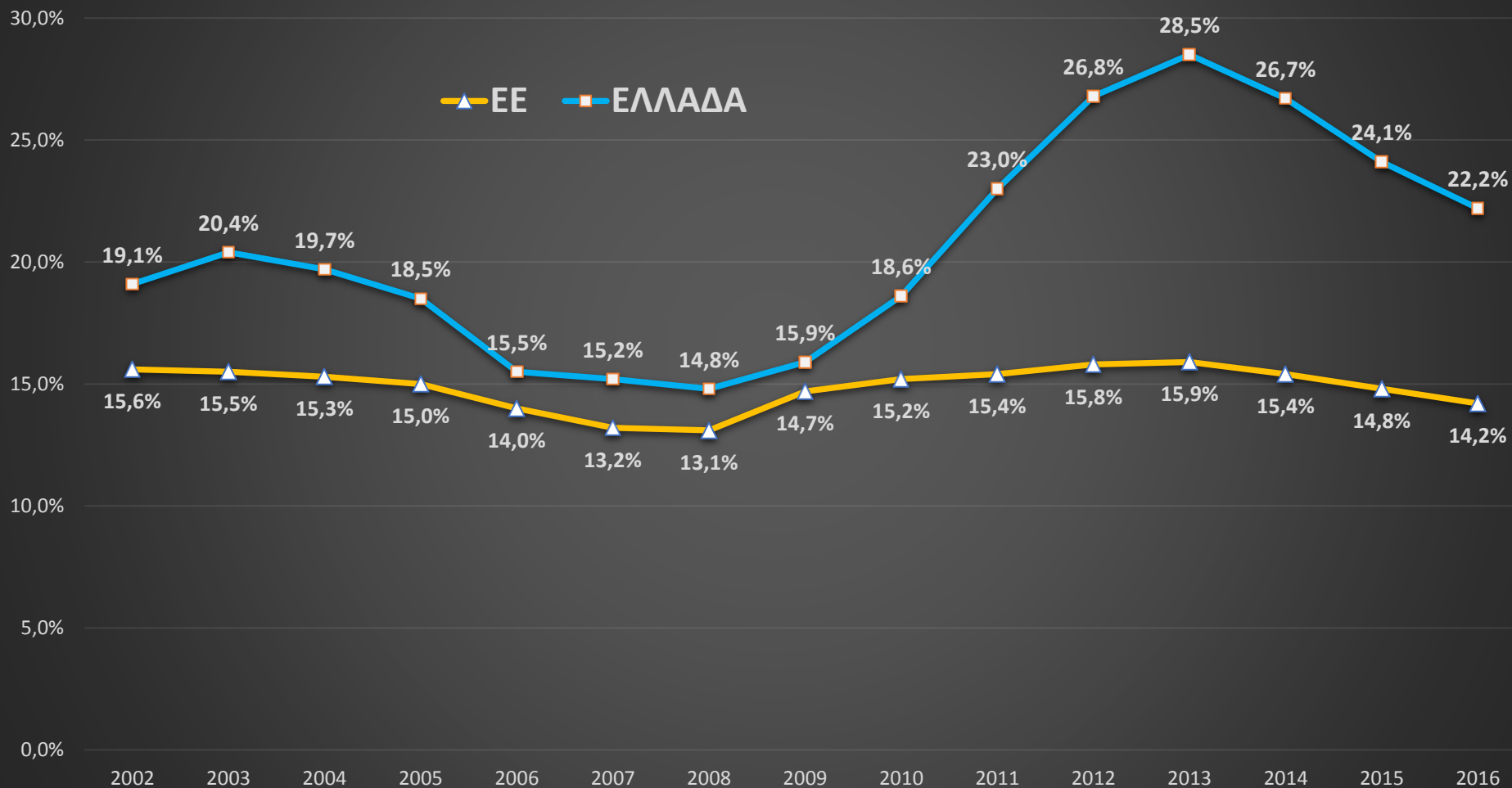
Πηγή: Eurostat, Επεξ: Πάνος Ντούλας, 12/04/2018



Νέοι (15-29) που ούτε έχουν απασχόληση ούτε είναι σε εκπαίδευση ή κατάρτιση

ΝΕΟΙ (15-29) ΕΕ-ΕΛΛΑΔΑΣ, ΟΥΤΕ ΑΠΑΣΧΟΛΗΣΗ ΟΥΤΕ ΕΚΠΑΙΔΕΥΣΗ ΟΥΤΕ ΚΑΤΑΡΤΙΣΗ

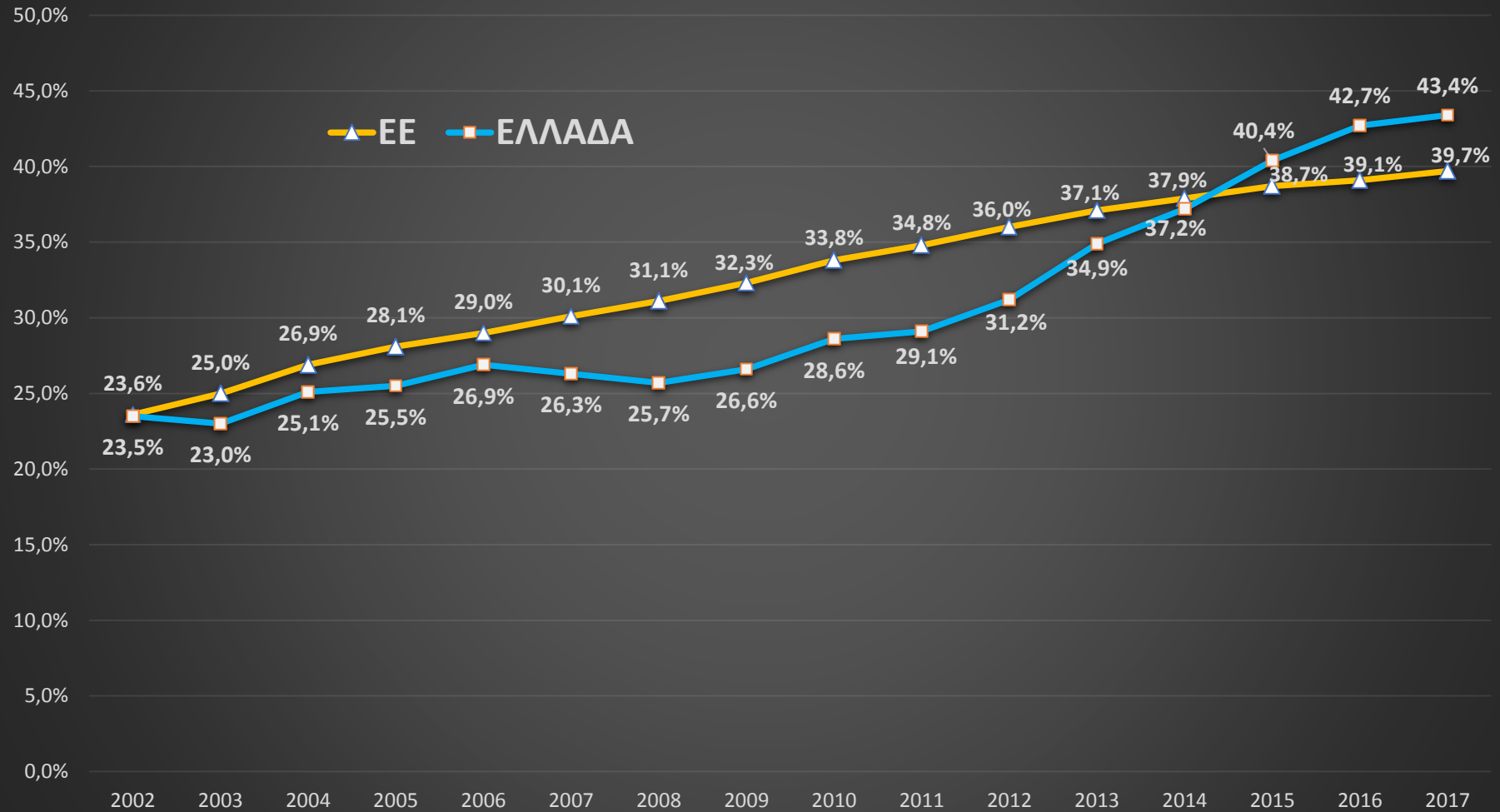
Πηγή: Eurostat, Επεξ: Πάνος Ντούλας, 12/04/2018



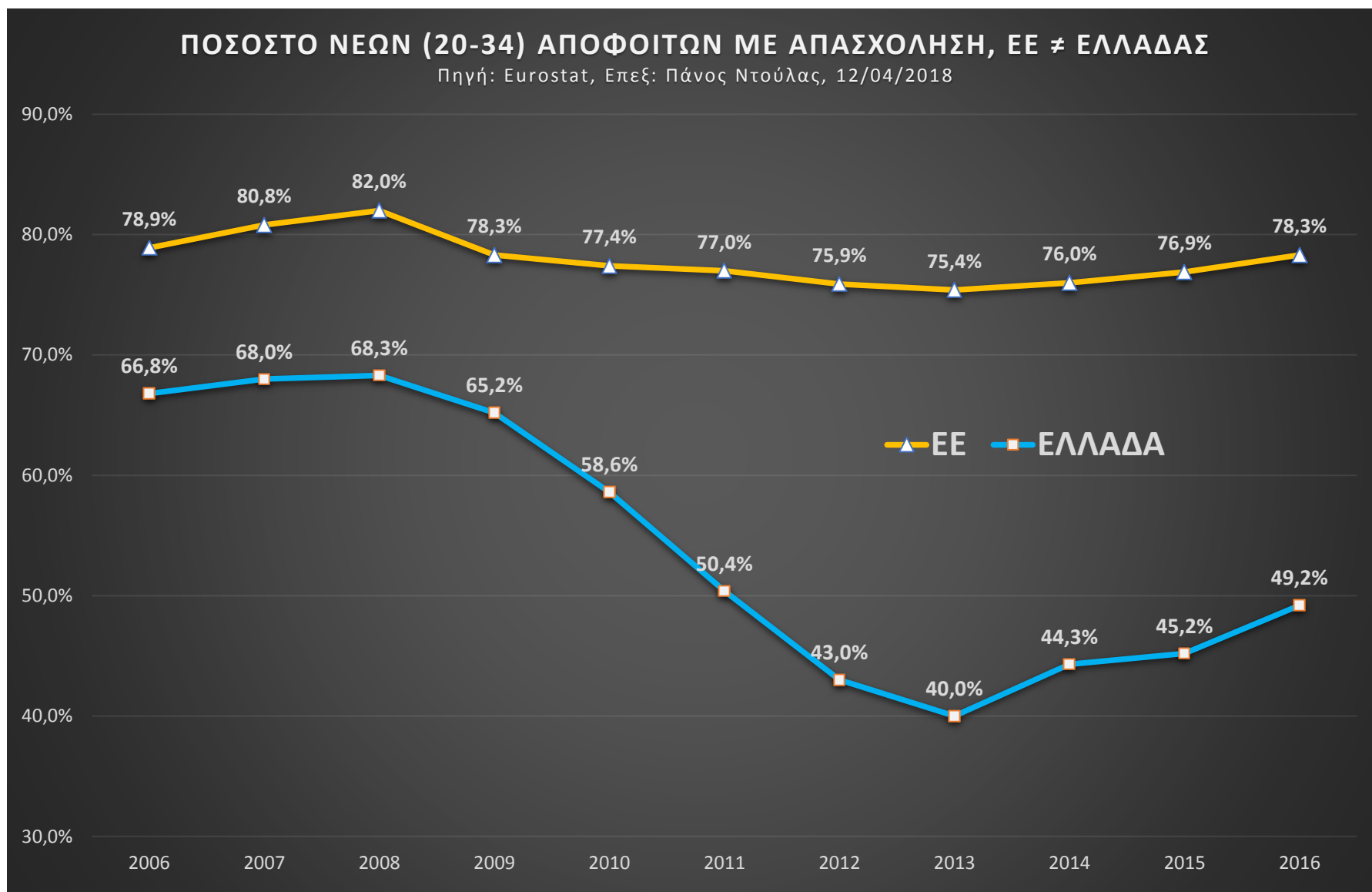
Ποσοστό πληθυσμού (30-34 ετών) με πτυχίο τριτοβάθμιας εκπαίδευσης

ΠΟΣΟΣΤΟ ΠΛΗΘΥΣΜΟΥ (30-34) ΕΕ-ΕΛΛΑΔΑΣ ΜΕ ΠΤΥΧΙΟ ΤΡΙΤΟΒΑΘΜΙΑΣ

Πηγή: Eurostat, Επεξ: Πάνος Ντούλας, 12/04/2018



Ποσοτό νέων αποφοίτων (20-34) με απασχόληση



Συμμετοχή ενηλίκων (25-64) στη μάθηση (διά βίου μάθηση)

ΣΥΜΜΕΤΟΧΗ ΕΝΗΛΙΚΩΝ (25-64) ΣΤΗ ΜΑΘΗΣΗ ΕΕ ≠ ΕΛΛΑΔΑΣ

Πηγή: Eurostat, Επεξ: Πάνος Ντούλας, 12/04/2018

