

Ακτινογραφία Υπηρεσιακών
Εκλογών Δευτεροβάθμιας
Εκπαίδευσης 2016

Πάνος Ντούλας



Μια συγκριτική παρουσίαση και μελέτη όλων των αποτελεσμάτων
(ΠΥΣΔΕ-ΑΠΥΣΔΕ-ΚΥΣΔΕ) του 2016,
με Πίνακες, Διαγράμματα, Χάρτες και Αφίσες

ΠΕΡΙΕΧΟΜΕΝΑ

ΣΕΛ	ΤΙΤΛΟΣ
3	Συντομογραφίες-Σύμβολα
5	Εισαγωγή
ΚΕΦΑΛΑΙΟ Α: ΚΥΣΔΕ	
6	ΚΥΣΔΕ - Γενικά
8	Σταυροδοσία ΚΥΣΔΕ
9	Εγγεγραμμένοι
11	Συμμετοχή
13	Άκυρα ΚΥΣΔΕ
15	ΔΑΚΕ
18	ΣΥΝΕΚ
21	ΠΑΜΕ
24	ΠΑΡΕΜΒΑΣΕΙΣ
27	ΠΕΚ
30	ΟΛΟΙ ΜΑΖΙ
33	ΑΡΕΝ
36	ΧΡΙΣΤΙΑΝΙΚΗ
39	ΜΕΜΟΝΩΜΕΝΟΙ
ΚΕΦΑΛΑΙΟ Β: ΑΠΥΣΔΕ	
42	ΑΠΥΣΔΕ-Γενικά
44	ΑΠΥΣΔΕ-Ψηφοδέλτια
45	ΑΠΥΣΔΕ-Έδρες αιρετών
47	ΑΠΥΣΔΕ-Αλλαγές
48	ΑΠΥΣΔΕ-Ονόματα εκλεγόμενων Αιρετών
ΚΕΦΑΛΑΙΟ Γ: ΠΥΣΔΕ	
49	ΠΥΣΔΕ-Γενικά
50	ΠΥΣΔΕ-Ψηφοδέλτια
51	ΠΥΣΔΕ-Έδρες αιρετών
54	ΠΥΣΔΕ-Ονόματα εκλεγόμενων Αιρετών
56	Αναφορές
ΠΑΡΑΡΤΗΜΑΤΑ	
60	Παράρτημα Α: Πίνακες
144	Παράρτημα Β: Διαγράμματα
159	Παράρτημα Γ: Χάρτες
172	Παράρτημα Δ: Αφίσες

ΣΥΝΤΟΜΟΓΡΑΦΙΕΣ - ΣΥΜΒΟΛΑ

16	= 2016
14	= 2014
12	= 2012
%	= Ποσοστό
α/α	= αύξων αριθμός
αιρ	= αιρετοί
Αιτ/νία	= Αιτωλοακαρνανία
ακ	= άκυρα
άκυρ	= άκυρα
ΑΜΘ	= Ανατολική Μακεδονία - Θράκη
αναπλ	= αναπληρωματικός
Ανατ	= Ανατολικής
ΑΠΥΣΔΕ	= Ανώτερο Περιφερειακό Υπηρεσιακό Συμβούλιο Δευτεροβάθμιας Εκπαίδευσης
ΑΡΕΝ	= Αγωνιστική Ριζοσπαστική Ενότητα - Μέτωπο Ταξικής Ανατροπής
Αριστ	= Αριστερά / ενωτικά ψηφοδέλτια
ΑΣΕ	= Αγωνιστική Συσπείρωση Εκπαιδευτικών - Πανεργατικό Αγωνιστικό Μέτωπο
ΒΑΙΓΑΙΟ	= Βόρειο Αιγαίο
δ	= διαφορά
ΔΕ	= Δευτεροβάθμια Εκπαίδευση
ΔΑΚΕ	= Δημοκρατική Ανεξάρτητη Κίνηση Εργαζομένων
ΔΗΜΑΡΜΕ	= Δημοκρατική Αριστερή Μεταρρύθμιση Καθηγητών
διαφ	= διαφορά
ΔΙΔΕ	= Διεύθυνση Δευτεροβάθμιας Εκπαίδευσης
ΔΥΜΑΚ	= Δυτική Μακεδονία
Δυτ	= Δυτικής
ΔΥΤΕΛΛ	= Δυτική Ελλάδα
Εγγ	= εγγεγραμμένοι
Εγκ	= έγκυρα
Εκπ	= Εκπαίδευση
ΕΛΜΕ	= Ένωση Λειτουργών Μέσης Εκπαίδευσης
Επαγγελμ	= Επαγγελματική
επεξ	= επεξεργασία
επιτ	= επιτυχία
Θεσσ/κης	= Θεσσαλονίκης
ΚΕΜΑΚ	= Κεντρική Μακεδονία
ΚΥΣΔΕ	= Κεντρικό Υπηρεσιακό Συμβούλιο Δευτεροβάθμιας Εκπαίδευσης

ΜΑΖΙ	= Όλοι Μαζί - Ανεξάρτητες Ενωτικές Κινήσεις
ΜΕΜ/ΝΟΙ	= Μεμονωμένοι
ΜΕΜΟΝΩΜ	= Μεμονωμένοι
ΜΕΤΑ	= Αγωνιστική Ριζοσπαστική Ενότητα - Μέτωπο Ταξικής Ανατροπής
Μ.Ο.	= Μέσος Όρος
ΝΑΙΓΑΙΟ	= Νότιο Αιγαίο
ΟΛΜΕ	= Ομοσπονδία Λειτουργών Μέσης Εκπαίδευσης
ΠΑΜΕ	= Πανεργατικό Αγωνιστικό Μέτωπο
παράτ	= παράταξη
ΠΑΡΕΜ	= Αγωνιστικές Παρεμβάσεις Συσπειρώσεις Κινήσεις
ΠΑΣΚ	= Πανελλήνια Αγωνιστική Συνδικαλιστική Κίνηση
ΠΕΚ	= Προοδευτική Ενότητα Καθηγητών
ΠΕΛΟΠΟ	= Πελοπόννησος
ΠΡΜΒ	= Αγωνιστικές Παρεμβάσεις Συσπειρώσεις Κινήσεις
ΠΥΣΔΕ	= Περιφερειακό Υπηρεσιακό Συμβούλιο Δευτεροβάθμιας Εκπαίδευσης
ΣΤΕΡΕΑ	= Στερεά Ελλάδα
συν	= σύνολο
ΣΥΝΕΚ	= Συνεργαζόμενες Εκπαιδευτικές Κινήσεις
τακτ	= τακτικός
ΧΕΚ	= Χριστιανική Εναλλακτική Κίνηση
ΧΡΙΣΤΙΑΝ	= Χριστιανική Εναλλακτική Κίνηση
ΧΡΙΣΤΙΑΝΙΚΗ	= Χριστιανική Εναλλακτική Κίνηση
ψ	= ψήφοι
ψηφ	= ψήφοι
ψηφοδ	= ψηφοδέλτια

Ο στόχος αυτής της μελέτης είναι να καταγράψει και να παρουσιάσει συγκριτικά τα αποτελέσματα των εκλογών του 2016 για τα Υπηρεσιακά Συμβούλια Δευτεροβάθμιας Εκπαίδευσης (ΠΥΣΔΕ, ΑΠΥΣΔΕ, ΚΥΣΔΕ). Η παρουσίαση είναι πιο αναλυτική για το πιο «κεντρικοπολιτικό» ΚΥΣΔΕ, όπου κάθε μέγεθος αναλύεται διαχρονικά και συγχρονικά. Αναφορά γίνεται επίσης στις μικρότερες και πιο τοπικές κάλπες (ΑΠΥΣΔΕ-ΠΥΣΔΕ), όπου όμως, όσον αφορά στην ταξινόμηση, αξίζει να θυμόμαστε ότι οι ομαδοποιήσεις είναι πιο χαλαρές κι ότι χρειάζεται ένας βαθμός αφαίρεσης στην κατάταξη των διαφόρων σχημάτων σε λίστες και στήλες: ο γαλαξίας του διεκδικητισμού στη Δευτεροβάθμια Εκπαίδευση δεν έχει μόνο 5 ή 6 χρώματα απαραίτητα.

Η μελέτη συνοδεύεται από 38 κύριους Πίνακες και 25 Διαγράμματα (με τη βοήθεια του Excel), 12 χρωροπληθικούς Χάρτες (με τη βοήθεια του marchart.net και του GIMP) και 8 Αφίσες. Κάποια από αυτά τα στοιχεία είναι ενσωματωμένα στο κυρίως σώμα ενώ όλα βρίσκονται συγκεντρωμένα κι αναλυτικά στα Παραρτήματα, τα οποία περιέχουν όλα τα αποτελέσματα καθώς και συγκριτικά με το 2014¹.

Σημειωτέον ότι η ανάλυση βασίζεται στα προσωρινά ανεπίσημα αποτελέσματα οπότε μπορεί να υπάρχουν μικρές κι επουσιώδεις διαφοροποιήσεις μετά την ανακοίνωση των τελικών² (κυρίως στους μεμονωμένους και στα άκυρα).

Εννοείται ότι η κατάταξη και όλα τα λάθη βαραίνουν αποκλειστικά τον γράφοντα. Ευπρόσδεκτες οι όποιες παρατηρήσεις, διορθώσεις και βελτιώσεις. Ευχαριστώ για αυτήν την εργασία τον μηχανισμό των Αγωνιστικών Παρεμβάσεων, της ΟΛΜΕ και των άλλων παρατάξεων καθώς και δεκάδες συναδέλφους και καλούς φίλους σε όλη την Ελλάδα για τις πολύτιμες παρατηρήσεις τους σε σχέση με τις τοπικές ιδιομορφίες.

Η εργασία αφιερώνεται στους γονείς μου, για την αμέριστη στήριξή τους σε όλες τις επιλογές μου.

Λίγα λόγια για τον συγγραφέα της εργασίας

Ο Πάνος Ντούλας είναι **καθηγητής Αγγλικής** στο Εσπερινό ΕΠΑΛ Κορίνθου, έχοντας υπηρετήσει και σε άλλα σχολεία της Πρωτοβάθμιας και Δευτεροβάθμιας Εκπαίδευσης της Καλύμνου και της Κορινθίας. Είναι ενεργός συνδικαλιστής με τις Αγωνιστικές Παρεμβάσεις-Συσπειρώσεις-Κινήσεις, εκλεγμένος παλιότερα στο ΔΣ της Β' ΕΛΜΕ Δωδεκανήσου (με την Αγωνιστική Παρέμβαση και τη Νίνα Γεωργιάδου) και στη συνέχεια στο ΔΣ της Α' ΕΛΜΕ Κορινθίας (με το ΔΙΚΤΥΟ και τον Αριστοκλή Χαρμπίλα) κι έχοντας υπηρετήσει τις δύο Ενώσεις από πολλές θέσεις, συμπεριλαμβανομένης αυτής του Προέδρου. Τη χρονιά 2014-15 υπήρξε Ειδικός και στη συνέχεια Γενικός Γραμματέας του ΚΕΜΕΤΕ της ΟΛΜΕ, επί Προεδρίας ΚΕΜΕΤΕ Παύλου Χαραμή (Προεδρία ΟΛΜΕ Θέμη Κοτσιφάκη και Γ.Γραμματεία ΟΛΜΕ Γιώργου Δεμερδεσλή). Τη διετία 2015-16 υπήρξε τακτικός Αιρετός ΠΥΣΔΕ Κορινθίας (με την ΑΚΕ-ΔΙΚΤΥΟ και αναπληρωματικό τον Πάνο Κατσούλα) ενώ τη διετία 2017-18 θα είναι τακτικός Αιρετός ΑΠΥΣΔΕ Πελοποννήσου (με την ΕΑΚ και αναπληρωματικό τον Σπύρο Σβερκούνο).



¹ Η παρουσίαση του 2014 και συγκριτικά με το 2012 εδώ: <http://tinyurl.com/zck3n3o>.

² <http://tinyurl.com/i8ys86y> Τα τελικά επίσημα στο ΚΥΣΔΕ πχ διαφέρουν στις ΣΥΝΕΚ (δίνουν μία ψήφο λιγότερη), στην ΑΡΕΝ (δίνουν μία ψήφο παραπάνω) και στους Μεμονωμένους (δίνουν 13 ψήφους παραπάνω). Τα Έγκυρα είναι στα επίσημα συνολικά 13 παραπάνω. Εδώ όλα τα στοιχεία είναι με βάση τα προσωρινά, οπότε τα τελικά ποσοστά διαφέρουν ελάχιστα.

ΚΕΦΑΛΑΙΟ Α: ΚΥΣΔΕ

ΚΥΣΔΕ - ΓΕΝΙΚΑ

Τα κύρια χαρακτηριστικά των φετινών υπηρεσιακών εκλογών (σε όλες τις κάλπες κι όχι μόνο στο ΚΥΣΔΕ) ήταν η **αύξηση της συμμετοχής** σε ποσοστό, παρά τη **μείωση του συνολικού αριθμού καθηγητών**, η **αύξηση των άκυρων**, η **ενίσχυση της συντηρητικής παράταξης** και η **εκλογική συμπίεση της Αριστεράς** κάθε είδους.

Στις εκλογές για το ΚΥΣΔΕ κατέβηκαν 14 ψηφοδέλτια³: 8 παρατάξεις και 6 μεμονωμένοι που σε αυτήν τη μελέτη έχουν ομαδοποιηθεί. Στη μεγάλη αυτή κάλπη είναι προφανής η αλλαγή με:

- την περαιτέρω μείωση των εγγεγραμμένων καθηγητών κατά 3.000,
- την αύξηση των άκυρων κατά 1,5% της ψήφου,
- την ενίσχυση της ΔΑΚΕ κατά 2.500 ψήφους και 6% που πλέον είναι πρώτη δύναμη,
- την πτώση των ΣΥΝΕΚ κατά 3.300 ψήφους και 5,5% που πλέον είναι δεύτερες,
- τη σταθερότητα του ΠΑΜΕ στο 15% με την κατάληψη της τρίτης θέσης,
- την πτώση των ΠΑΡΕΜΒΑΣΕΩΝ (1.500 ψήφους και 2%), ούσες πλέον στην τέταρτη θέση (14%),
- τη συνεχιζόμενη πτώση κατά 650 ψήφους και 1% της ΠΕΚ, ευρισκόμενης πλέον στο 7%,
- τη συνεχιζόμενη πτώση κατά 776 ψήφους και 1,3% των ΟΛΟΙ ΜΑΖΙ, πλέον κάτω του 5%,
- την πρώτη παρουσία της ΑΡΕΝ (διάσπασης των ΣΥΝΕΚ), με 2.200 ψήφους και 4,3%,
- την πτώση της ΧΡΙΣΤΙΑΝΙΚΗΣ, κατά 500 ψήφους και 1%, παίρνοντας πλέον κάτω από 4%,
- και τη μικρή αύξηση των ΜΕΜΟΝΩΜΕΝΩΝ (που ήταν όμως 6 ψηφοδέλτια το 2016 αντί για 2 μόνο την προηγούμενη φορά) κατά 0,5% και 240 ψήφους, παίρνοντας σχεδόν 4% της ψήφου.

Με βάση τα αποτελέσματα, αιρετοί εκλέγονται στο ΚΥΣΔΕ⁴ οι **Δημήτριος Πεππές** (αναπλ: Παναγιώτης Καταγής) από τη ΔΑΚΕ κι ο **Νεκτάριος Κορδής** (αναπλ: Ευάγγελος Λουκάς) από τις ΣΥΝΕΚ.

Η πορεία των παρατάξεων τα τελευταία 8 χρόνια φαίνεται στο Διάγραμμα 1 και αναλυτικά κάθε μέγεθος και παράταξη παρουσιάζεται στις επόμενες σελίδες. Στο τέλος υπάρχουν τέσσερα Παραρτήματα με αναλυτικούς Πίνακες, Διαγράμματα και Χάρτες για όλα τα μεγέθη.

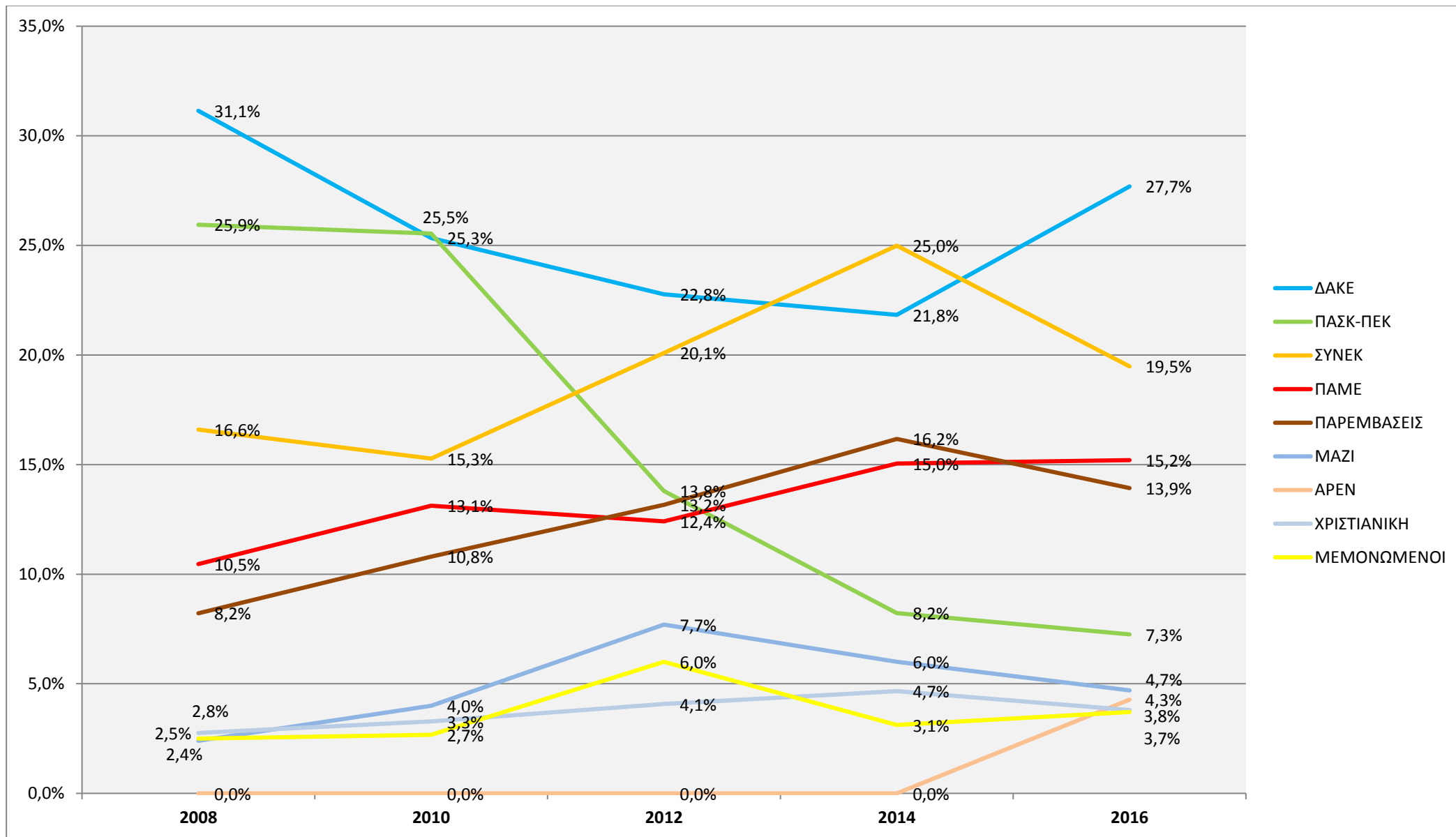
Πίνακας 1^α (Από τον ΠΙΝΑΚΑ 1): ΚΥΣΔΕ 2014-16 ΣΥΓΚΕΝΤΡΩΤΙΚΑ

ΚΥΣΔΕ 2014-2016	2014		2016		Δ 16-14	
Επεξ: Πάνος Ντούλας pandou.paron@gmail.com	Ψήφοι	%	Ψήφοι	%	Ψήφοι	%
ΕΓΓΕΓΡΑΜΜΕΝΟΙ	75.187		72.032		-3.155	0,0%
ΨΗΦΙΣΑΝ	57.115	76,0%	55.935	77,7%	-1.180	1,7%
ΑΚΥΡΑ	3.950	6,9%	4.638	8,3%	688	1,4%
ΕΓΚΥΡΑ	53.207		51.289		-1.918	0,0%
ΔΑΚΕ	11.615	21,8%	14.200	27,7%	+2.585	+5,9%
ΣΥΝΕΚ	13.295	25,0%	9.991	19,5%	-3.304	-5,5%
ΠΑΜΕ	8.006	15,0%	7.797	15,2%	-209	+0,2%
ΠΑΡΕΜΒΑΣΕΙΣ	8.603	16,2%	7.141	13,9%	-1.462	-2,2%
ΠΑΣΚ-ΠΕΚ	4.377	8,2%	3.720	7,3%	-657	-1,0%
ΟΛΟΙ ΜΑΖΙ	3.168	6,0%	2.392	4,7%	-776	-1,3%
ΑΡΕΝ	0	0,0%	2.194	4,3%	2.194	+4,3%
ΧΡΙΣΤΙΑΝΙΚΗ	2.481	4,7%	1.952	3,8%	-529	-0,9%
ΜΕΜΟΝΩΜΕΝΟΙ	1.662	3,1%	1.902	3,7%	+240	+0,6%

³ Οι υποψήφιοι επίσημα εδώ: <http://tinyurl.com/jxe44l9>

⁴ <http://tinyurl.com/j8ys86y>

ΔΙΑΓΡΑΜΜΑ 1: Διαχρονική Πορεία των παρατάξεων



ΣΤΑΥΡΟΔΟΣΙΑ ΚΥΣΔΕ16

Οι υποψήφιοι συνολικά ήταν 863 και μπήκαν 56.416 σταυροί, οπότε χρησιμοποιήθηκε το 55% των διαθέσιμων σταυρών (υπήρχε δισταυρία).

Οι πρώτοι 20 συνολικά στη σταυροδοσία από όλες τις παρατάξεις ήταν αυτοί που φαίνονται στον Πίνακα 4^α:

Πίνακας 4^α (Από τον ΠΙΝΑΚΑ 4): ΣΤΑΥΡΟΔΟΣΙΑ ΚΥΣΔΕ16 - Οι πρώτοι 20

ΠΑΡΑΤΑΞΗ	α/α παράταξης	α/α γενική	ΟΝΟΜΑ	ΣΤΑΥΡΟΙ	% παράτ
ΔΑΚΕ	1	1	Πεππές Δημήτριος του Αθανασίου	4.890	34,4%
ΣΥΝΕΚ	1	2	Κορδής Νεκτάριος του Ιωάννη	1.550	15,5%
ΔΑΚΕ	2	3	Καταγής Παναγιώτης του Ευσταθίου	1.007	7,1%
ΔΑΚΕ	3	4	Καρλαύτης Βασίλειος του Αθανασίου	657	4,6%
ΔΑΚΕ	4	5	Κοντσιώτης Κωνσταντίνος του Θωμά	632	4,5%
ΔΑΚΕ	5	6	Βαϊτσιόδης Χρήστος του Αριστοτέλη	583	4,1%
ΣΥΝΕΚ	2	7	Λουκάς Ευάγγελος (Άκης) του Μιχαήλ	576	5,8%
ΔΑΚΕ	6	8	Γιαννουλή Μαρία του Στυλιανού	489	3,4%
ΔΑΚΕ	7	9	Τόδας Γεώργιος του Ιωάννη	439	3,1%
ΔΑΚΕ	8	10	Φωτόπουλος Δημήτριος του Νικολάου	422	3,0%
ΠΑΡΕΜ	1	11	Ζαγανίδης Χρήστος του Μενελάου	391	5,5%
ΠΑΡΕΜ	2	12	Φατούρου Αγγελική του Ευάγγελου	372	5,2%
ΜΕΜΟΝ 1	1	13	Κουτσούκος Αναστάσιος του Παναγιώτη	328	77,7%
ΜΕΜΟΝ 2	1	14	Φωτόπουλος Κωνσταντίνος του Γεωργίου	279	77,9%
ΔΑΚΕ	9	15	Κάππος Κωνσταντίνος του Ιωάννη	275	1,9%
ΠΑΡΕΜ	3	16	Κάτσικας Χρήστος του Παναγιώτη	273	3,8%
ΣΥΝΕΚ	3	17	Κόκλας Χαράλαμπος (Μπάμπης) του Ιωάννη	272	2,7%
ΧΡΙΣΤ	1	18	Βόλνα Ευαγγελία του Νικολάου	266	13,6%
ΜΕΜΟΝ 3	1	19	Κεβρεκίδης Ιωάννης του Χρήστου	256	83,4%
ΠΕΚ	1	20	Ξάφης Θεόδωρος του Κωνσταντίνου	254	6,8%

Οι πρώτοι από κάθε παράταξη (πλην μεμονωμένων) στον Πίνακα 4β:

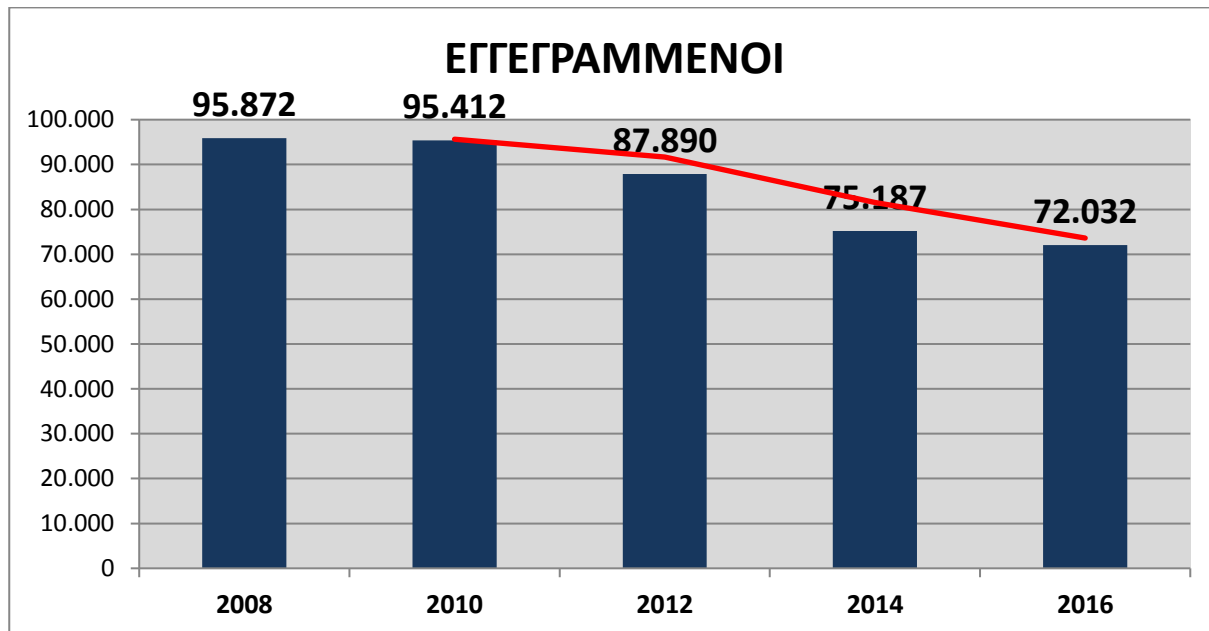
Πίνακας 4β (Από τον ΠΙΝΑΚΑ 4) : ΣΤΑΥΡΟΔΟΣΙΑ ΚΥΣΔΕ16 - Οι πρώτοι κάθε παράταξης σε σταυρούς

θέση παράταξης	ΠΑΡΑΤΑΞΗ	α/α παράταξης	α/α γενική	ΟΝΟΜΑ	ΣΤΑΥΡΟΙ	% παράτ
1	ΔΑΚΕ	1	1	Πεππές Δημήτριος του Αθανασίου	4.890	34,4%
2	ΣΥΝΕΚ	1	2	Κορδής Νεκτάριος του Ιωάννη	1.550	15,5%
3	ΠΑΜΕ	1	25	Αγοράστη Ιωάννα του Μάνθου	235	3,0%
4	ΠΑΡΕΜ	1	11	Ζαγανίδης Χρήστος του Μενελάου	391	5,5%
5	ΠΕΚ	1	20	Ξάφης Θεόδωρος του Κωνσταντίνου	254	6,8%
6	ΜΑΖΙ	1	62	Μπαλάσκας Αθανάσιος του Ιωάννη	142	5,9%
7	ΜΕΤΑ	1	49	Καλομοίρης Γρηγόρης του Ευθυμίου	161	7,3%
8	ΧΡΙΣΤ	1	18	Βόλνα Ευαγγελία του Νικολάου	266	13,6%

ΕΓΓΕΓΡΑΜΜΕΝΟΙ:

ΓΕΝΙΚΑ: Συγκεκριμένα, εγγεγραμμένοι να ψηφίσουν ήταν 72.032 καθηγητές, περίπου 3.000 λιγότεροι από το 2014 και πάνω από 23.000 λιγότεροι από το 2010, όπως φαίνεται στο Διάγραμμα 2. Αυτή η μείωση αντανακλά την πολιτική περικοπών που ακολουθήθηκε τα τελευταία 6 χρόνια στην εκπαίδευση. Στον αριθμό αυτόν συμπεριλαμβάνονται αδειούχοι, αποσπασμένοι, αναπληρωτές καθηγητές (είχαν δικαίωμα εκλέγειν αλλά όχι εκλέγεσθαι), οι πάντες.

ΔΙΑΓΡΑΜΜΑ 2: ΕΓΓΕΓΡΑΜΜΕΝΟΙ 2008-2016



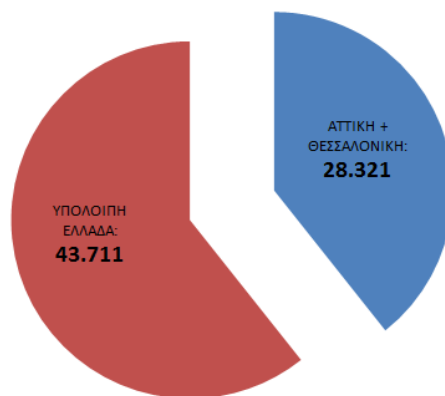
ΑΝΑ ΔΙΔΕ: Αναλυτικά όλα τα στοιχεία βρίσκονται στο ΠΑΡΑΡΤΗΜΑ, στον Πίνακα 5 ανά ΔΙΔΕ και στον Πίνακα 6 ανά Περιφέρεια. Όσον αφορά στο απόλυτο μέγεθος των ΔΙΔΕ, φαίνονται παρακάτω στον Πίνακα 5^α με φθίνουσα σειρά, ενώ στο Διάγραμμα 3 φαίνεται η ανισοκατανομή μεταξύ των δύο μεγάλων πόλεων (το 40% της χώρας) και της υπόλοιπης Ελλάδας:

ΠΙΝΑΚΑΣ 5^α (Από τον Πίνακα 5): Εγγεγραμμένοι Καθηγητές σε κάθε ΔΙΔΕ 2016

ΔΙΔΕ	εγγ 16	ΔΙΔΕ	εγγ 16	ΔΙΔΕ	εγγ 16
ΑΘΗΝΑΣ Α	4.493	ΑΤΤΙΚΗΣ ΔΥΤ	1.162	ΡΟΔΟΠΗΣ	652
ΘΕΣΣΑΛΟΝΙΚΗΣ ΑΝΑΤ	3.627	ΗΛΕΙΑΣ	1.099	ΑΡΓΟΛΙΔΑΣ	648
ΘΕΣΣΑΛΟΝΙΚΗΣ ΔΥΤ	3.607	ΠΙΕΡΙΑΣ	1.094	ΡΕΘΥΜΝΟΥ	641
ΠΕΙΡΑΙΑ	3.334	ΚΥΚΛΑΔΩΝ	1.077	ΚΙΛΚΙΣ	606
ΑΘΗΝΑΣ Γ	3.301	ΗΜΑΘΙΑΣ	1.073	ΛΑΣΙΘΙΟΥ	550
ΑΤΤΙΚΗΣ ΑΝΑΤ	3.002	ΜΕΣΣΗΝΙΑΣ	1.029	ΑΡΚΑΔΙΑΣ	545
ΑΘΗΝΑΣ Δ	2.899	ΚΟΡΙΝΘΙΑΣ	1.019	ΛΑΚΩΝΙΑΣ	545
ΑΘΗΝΑΣ Β	2.896	ΤΡΙΚΑΛΩΝ	1.014	ΧΙΟΥ	540
ΑΧΑΪΑΣ	2.380	ΠΕΛΛΑΣ	1.010	ΑΡΤΑΣ	540
ΗΡΑΚΛΕΙΟΥ	2.287	ΦΘΙΩΤΙΔΑΣ	995	ΠΡΕΒΕΖΑΣ	479
ΛΑΡΙΣΑΣ	2.079	ΚΑΒΑΛΑΣ	958	ΦΛΩΡΙΝΑΣ	440
ΑΙΤΩΛΟΑΚΑΡΝΑΝΙΑΣ	1.625	ΛΕΣΒΟΥ	945	ΚΑΣΤΟΡΙΑΣ	399
ΜΑΓΝΗΣΙΑΣ	1.570	ΕΒΡΟΥ	904	ΘΕΣΠΡΩΤΙΑΣ	397
ΔΩΔΕΚΑΝΗΣΟΥ	1.550	ΚΕΡΚΥΡΑΣ	870	ΣΑΜΟΥ	396
ΕΥΒΟΙΑΣ	1.295	ΚΑΡΔΙΤΣΑΣ	862	ΖΑΚΥΝΘΟΥ	346
ΚΟΖΑΝΗΣ	1.294	ΧΑΛΚΙΔΙΚΗΣ	799	ΚΕΦΑΛΛΙΘΑΚΗΣ	319
ΧΑΝΙΩΝ	1.231	ΒΟΙΩΤΙΑΣ	767	ΛΕΥΚΑΔΑΣ	278
ΙΩΑΝΝΙΝΩΝ	1.213	ΔΡΑΜΑΣ	739	ΓΡΕΒΕΝΩΝ	264
ΣΕΡΡΩΝ	1.194	ΞΑΝΘΗΣ	731	ΦΩΚΙΔΑΣ	258
				ΕΥΡΥΤΑΝΙΑΣ	165

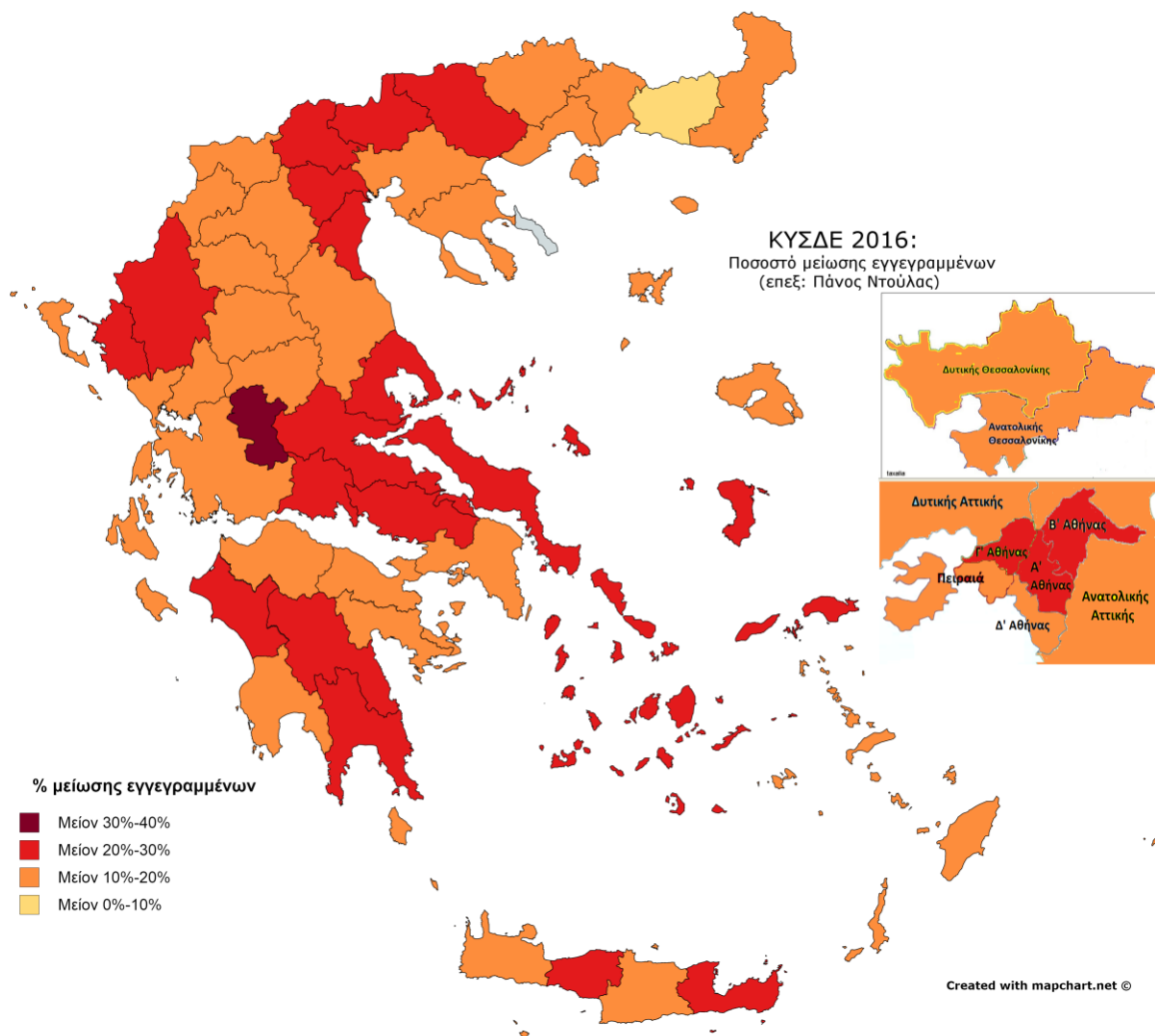
ΔΙΑΓΡΑΜΜΑ 3:

Κατανομή Εκπαιδευτικών ΔΕ σε Αττική+Θεσσαλονίκη σε σχέση με την υπόλοιπη Ελλάδα



ΑΥΞΟΜΕΙΩΣΕΙΣ: Η πιο «χτυπημένη» από τις ΔΙΔΕ μέσα σε 4 χρόνια ήταν η Ευρυτανία με -38% και στη συνέχεια ακολουθούν Κιλκίς (-28%), Λασιθί (-26%), Βοιωτία (-26%) κ.ά. ενώ οι λιγότερο «χτυπημένες» ήταν η Ροδόπη με -9% και το Ηράκλειο -10%. Σε επίπεδο Νομού (Αττική και Θεσσαλονίκη υπολογιζόμενες ως ενιαίοι Νομοί, ενώ σε μικρότερη εικόνα φαίνεται η διαφορά μες στις διάφορες ΔΙΔΕ τους) συγκριτικά με το 2012, η πτώση χρωματικά αποτυπωμένη (όσο πιο κόκκινο, τόσο πιο μεγάλη η μείωση) στον χωροπληθικό Χάρτη 1:

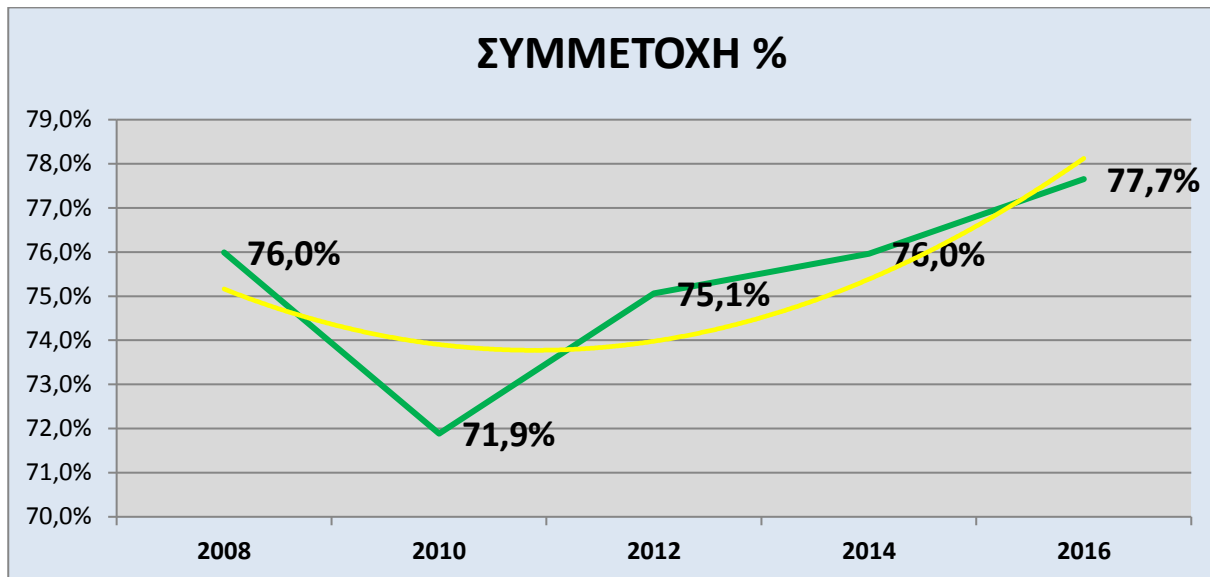
ΧΑΡΤΗΣ 1: ΚΥΣΔΕ16 - Ποσοστό μείωσης ΕΓΓΕΓΡΑΜΜΕΝΩΝ σε 4 χρόνια: 2012-2016



ΣΥΜΜΕΤΟΧΗ:

ΓΕΝΙΚΑ: Η συμμετοχή, μετά από μία μεγάλη πτώση στην αρχή της Μνημονιακής περιόδου, συνεχίζει την άνοδό της (78%) και βρίσκεται σε ιστορικά υψηλά τουλάχιστον δεκαετίας, όπως δείχνει το Διάγραμμα 4, όπου με την Πράσινη γραμμή φαίνεται το ποσοστό συμμετοχής και με τη λεπτή κίτρινη γραμμή η γενική τάση της δεκαετίας. Η αρχική πτώση είχε να κάνει κυρίως με αποστοίχιση πολλών ψηφοφόρων του «παλιού δικομματισμού», αλλά πλέον το εκλογικό σώμα έχει βρει άλλη έκφραση.

ΔΙΑΓΡΑΜΜΑ 4: ΣΥΜΜΕΤΟΧΗ 2008-2016



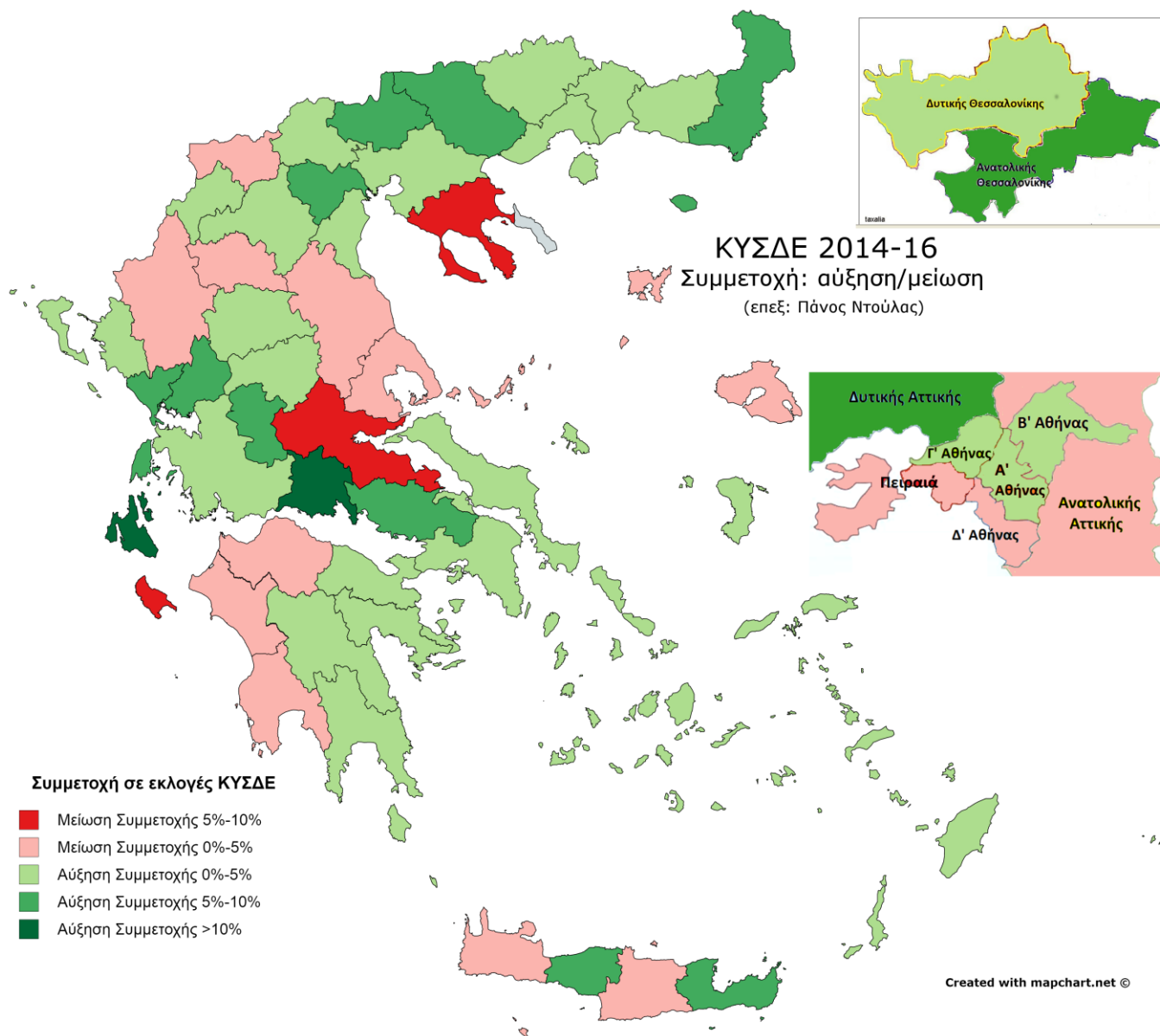
ΑΚΡΑ: Οι περιοχές με τη μεγαλύτερη συμμετοχή είναι η Δράμα (92%) και τα Γρεβενά (92%) ενώ οι περιοχές με τη μικρότερη συμμετοχή είναι, όπως και την προηγούμενη φορά, η Ηλεία (55%) κι η Δυτική Αττική (57%). Οι περισσότερες περιοχές έχουν σταθερή συμμετοχή και βρίσκονται στην ίδια «κατηγορία» σε σχέση με τον πανελλαδικό Μ.Ο., όπως δείχνει ο παρακάτω Πίνακας 7^α με τις ακραίες τιμές. Με πράσινο όσα είναι πάνω από τον πανελλαδικό Μ.Ο. κάθε χρονιάς, με κόκκινο όσα είναι κάτω. Στην τελευταία στήλη με πράσινο η αύξηση συμμετοχής και με κόκκινο η μείωση συμμετοχής. Ολόκληρος ο Πίνακας 7 στο Παράρτημα στο τέλος με φθίνουσα κλίμακα της Συμμετοχής 2016:

Πίνακας 7^α (από τον Πίνακα 7): Ποσοστό συμμετοχής ανά ΔΙΔΕ – 5 καλύτερες και χειρότερες

ΠΕΡΙΟΧΗ	ΣΥΜΜΕΤΟΧΗ 16	ΣΥΜΜΕΤΟΧΗ 14	Δ 16-14
ΔΡΑΜΑΣ	92,3%	89,6%	+2,7%
ΓΡΕΒΕΝΩΝ	92,0%	95,5%	-3,5%
ΚΑΣΤΟΡΙΑΣ	89,5%	86,5%	+3,0%
ΜΕΣΣΗΝΙΑΣ	89,1%	90,8%	-1,7%
ΧΙΟΥ	88,5%	85,3%	+3,2%
ΚΕΡΚΥΡΑΣ	65,5%	61,2%	+4,4%
ΑΤΤΙΚΗΣ ΑΝΑΤ	64,1%	64,8%	-0,7%
ΡΕΘΥΜΝΟΥ	60,1%	52,9%	+7,2%
ΑΤΤΙΚΗΣ ΔΥΤΙΚΗΣ	57,3%	52,1%	+5,2%
ΗΛΕΙΑΣ	55,2%	57,6%	-2,4%

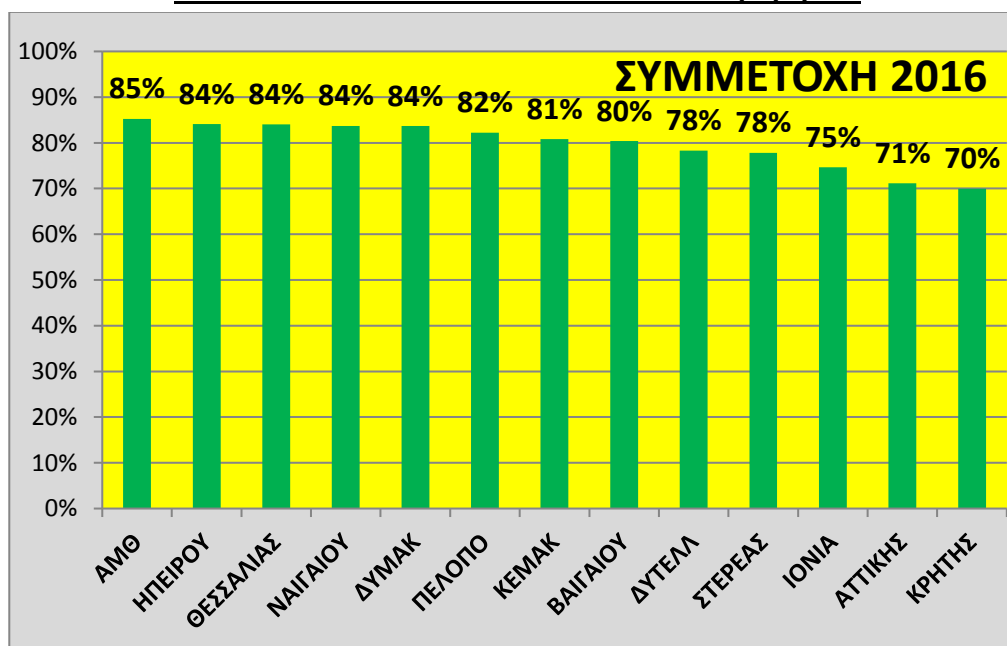
ΑΥΞΟΜΕΙΩΣΕΙΣ: Η αύξηση/πτώση συμμετοχής σε σχέση με το 2014, χρωματικά αποτυπωμένη στον επόμενο χωροπληθικό Χάρτη 2.

ΧΑΡΤΗΣ 2: ΑΥΞΗΣΗ / ΜΕΙΩΣΗ ΣΥΜΜΕΤΟΧΗΣ 2014-16



ΠΕΡΙΦΕΡΕΙΕΣ: Στο ΔΙΑΓΡΑΜΜΑ 5 (αποτύπωση του Πίνακα 8 του Παραρτήματος) φαίνεται η Συμμετοχή ανά Περιφέρεια, με υψηλότερη τιμή στην ΑΜΘ (85%) και χαμηλότερη στην Κρήτη (70%):

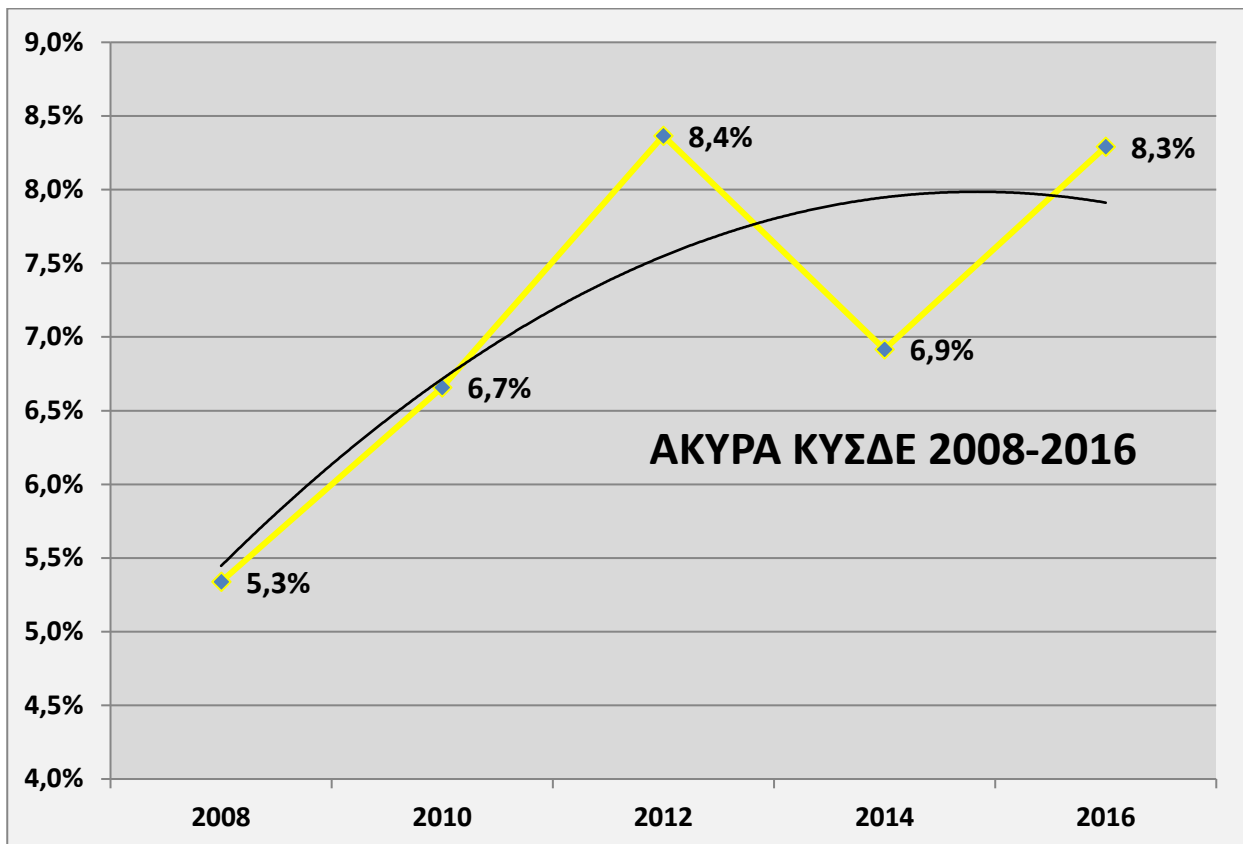
ΔΙΑΓΡΑΜΜΑ 5: ΣΥΜΜΕΤΟΧΗ 2016 ανά Περιφέρεια



ΑΚΥΡΑ

ΓΕΝΙΚΑ: Σοβαρό στοιχείο είναι ότι αυξάνονται τα Άκυρα και επανέρχονται στα ιστορικά υψηλά τους ποσοστά, ξεπερνώντας σχεδόν το ύψιστο σημείο του 2012: στο Διάγραμμα 6 φαίνεται το ποσοστό των Άκυρων και η γενική αυξητική τους τάση μες στη δεκαετία.

ΔΙΑΓΡΑΜΜΑ 6: ΑΚΥΡΑ 2008-2016



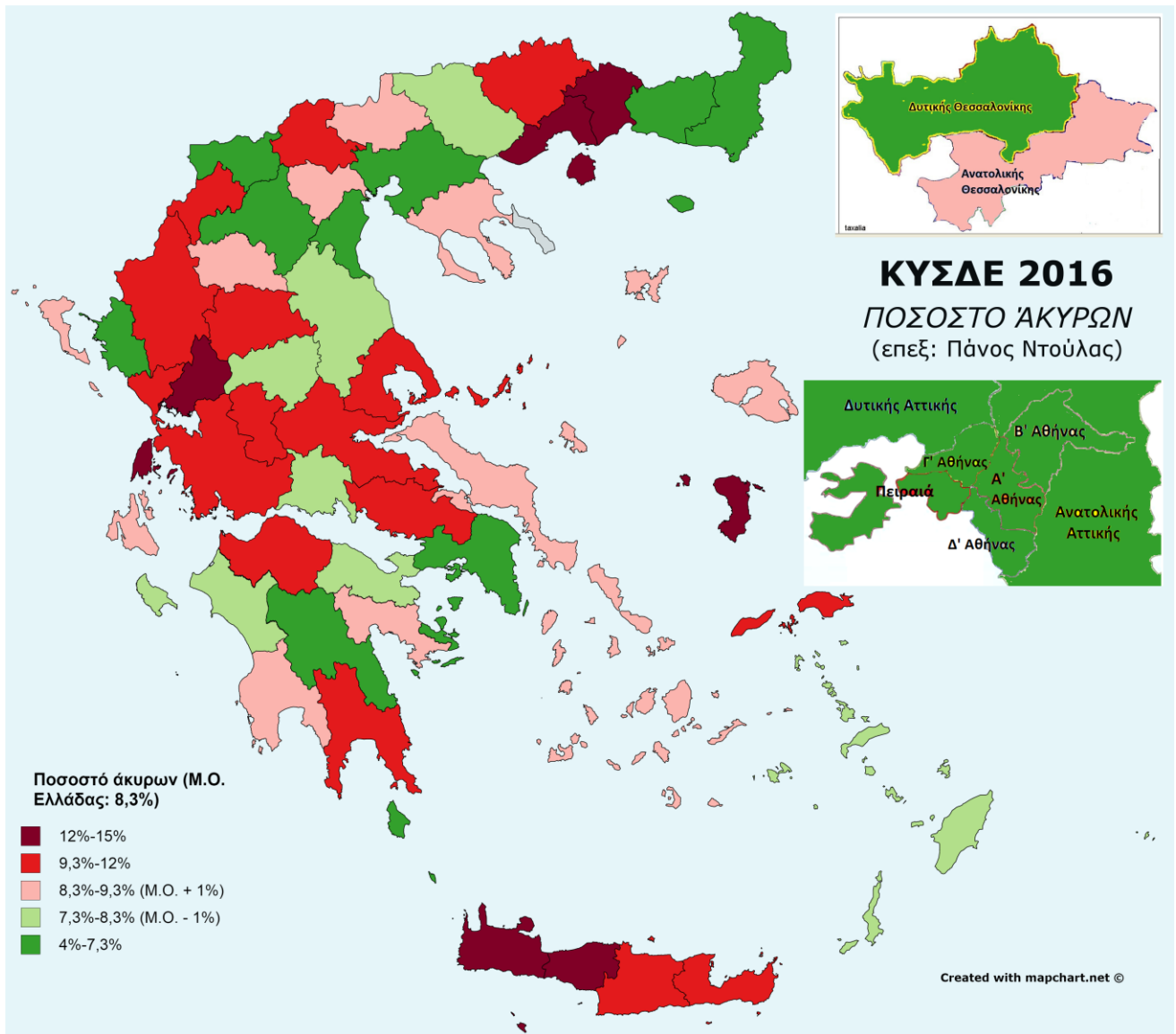
ΑΚΡΑ: Η περιοχή με τα πιο πολλά άκυρα (Πίνακας 9 στο Παράρτημα) είναι το Ρέθυμνο (15%) ενώ η περιοχή με τα λιγότερα άκυρα επί των ψηφισάντων είναι η Γ' Αθήνας(4,5%). Πιο καθαρά η συγκέντρωση πολλών Άκυρων φαίνεται στον χωροπληθικό Χάρτη 3 ο οποίος ταξινομεί τις περιοχές με βάση το πανελλαδικό ποσοστό των Άκυρων (που είναι 8,3%). Με πράσινο οι ΔΙΔΕ που έχουν λιγότερα άκυρα από τον πανελλαδικό Μ.Ο. ενώ με κόκκινο αυτές που έχουν περισσότερα. Όσο πιο βαθύ το χρώμα, τόσο μεγαλύτερη η απόσταση από τον πανελλαδικό Μέσο Όρο των Άκυρων (8,3%).

ΑΥΞΟΜΕΙΩΣΕΙΣ: Επίσης, στον Πίνακα 9 του Παραρτήματος φαίνονται οι μεταβολές των άκυρων: αυξήθηκαν πιο πολύ στην Ευρυτανία(+9%), ενώ μειώθηκαν μόνο σε 12 περιοχές, με προεξάρχουσα τη Ροδόπη(-2,5%). Οι 5 μεγαλύτερες αλλαγές στον Πίνακα 9^α:

Πίνακας 9^α (από τον Πίνακα 9): 5 μεγαλύτερες άνοδοι και πτώσεις ΑΚΥΡΩΝ

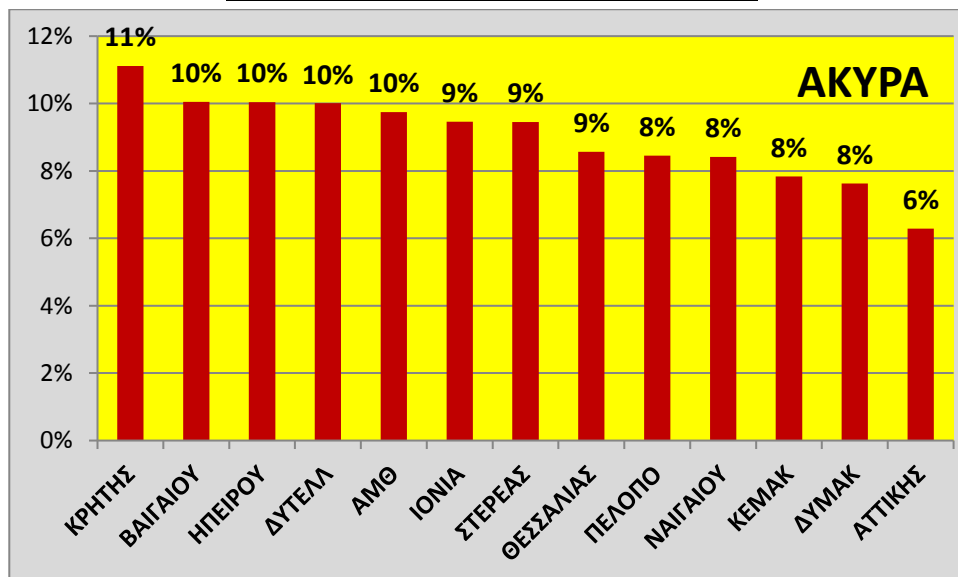
ΔΙΔΕ	Δ % ΑΚΥΡ 16-14	% ΑΚΥΡ 16	% ΑΚΥΡ 14
ΕΥΡΥΤΑΝΙΑΣ	+9,4%	10,9%	1,4%
ΡΕΘΥΜΝΟΥ	+8,9%	14,8%	5,9%
ΚΑΣΤΟΡΙΑΣ	+5,6%	10,9%	5,3%
ΧΙΟΥ	+5,5%	12,6%	7,0%
ΚΑΒΑΛΑΣ	+5,5%	12,4%	6,9%
ΠΕΙΡΑΙΑ	-1,0%	6,6%	7,6%
ΦΩΚΙΔΑΣ	-1,2%	7,5%	8,7%
ΑΡΚΑΔΙΑΣ	-1,7%	7,2%	8,8%
ΙΩΑΝΝΙΝΩΝ	-1,8%	9,4%	11,2%
ΡΟΔΟΠΗΣ	-2,5%	5,6%	8,2%

ΧΑΡΤΗΣ 3: Ποσοστό ΑΚΥΡΩΝ ανά ΔΙΔΕ



ΠΕΡΙΦΕΡΕΙΕΣ: Το ποσοστό των Άκυρων διαφέρει σημαντικά από περιφέρεια σε περιφέρεια, πχ στην Αττική είναι σχεδόν το μισό από ότι στην Κρήτη, όπως δείχνει το Διάγραμμα 7 (αποτύπωση του Πίνακα 10 του Παραρτήματος).

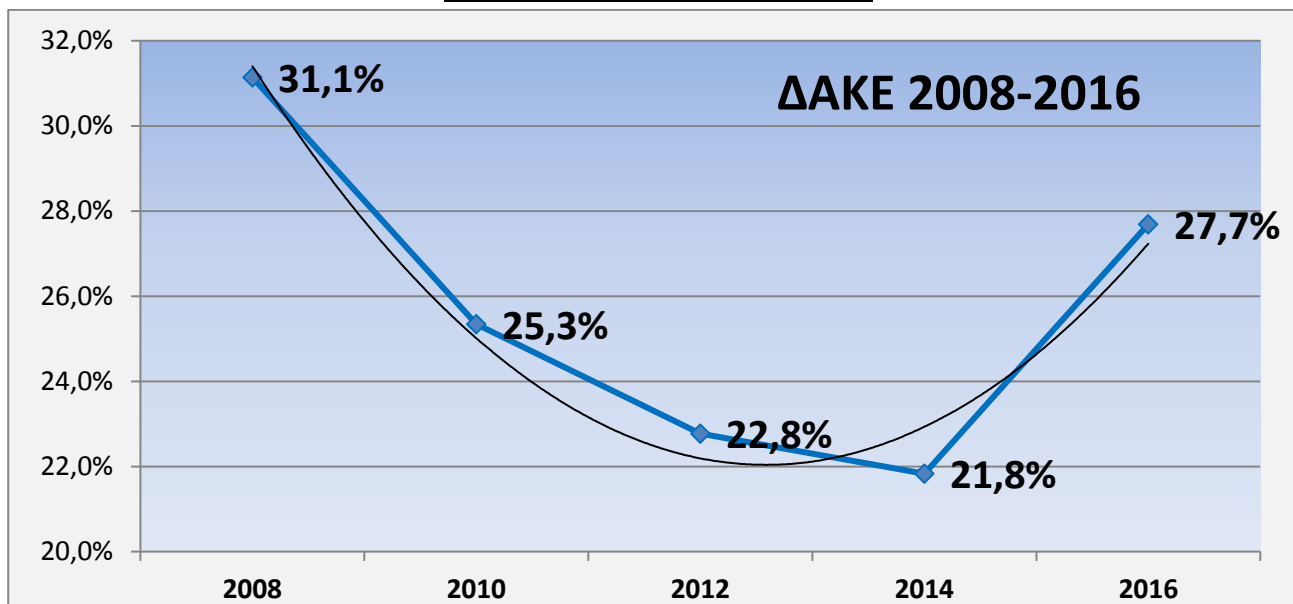
ΔΙΑΓΡΑΜΜΑ 7: ΑΚΥΡΑ ανά ΠΕΡΙΦΕΡΕΙΑ





ΓΕΝΙΚΑ: Η κύρια παράταξη του φιλελεύθερου-συντηρητικού χώρου⁵ ενισχύεται σημαντικά σε σχέση με το ιστορικό της χαμηλό του 2014, αναπληρώνοντας σχεδόν όλες τις απώλειες των Μνημονιακών χρόνων, χωρίς να φτάνει όμως στα ιστορικά υψηλά της επίπεδα⁶. Αυτό φαίνεται καθαρά στο Διάγραμμα 8.

ΔΙΑΓΡΑΜΜΑ 8: ΔΑΚΕ 2008-2016



ΑΚΡΑ: Η πιο δυνατή περιοχή της ΔΑΚΕ είναι οι Σέρρες (47%) με τη χειρότερη περιοχή τα Χανιά(9%). Οι πέντε καλύτερες και πέντε χειρότερες περιοχές είναι αυτές που φαίνονται στον Πίνακα 11^α (αναλυτικά όλες οι περιοχές στον Πίνακα 11):

ΠΙΝΑΚΑΣ 11^α (από τον Πίνακα 11):

ΔΑΚΕ - 5 καλύτερες και 5 χειρότερες

ΠΕΡΙΟΧΗ	ΔΑΚΕ % 16
ΣΕΡΡΩΝ	47,1%
ΑΡΚΑΔΙΑΣ	44,3%
ΛΕΣΒΟΥ	41,0%
ΜΑΓΝΗΣΙΑΣ	40,1%
ΔΡΑΜΑΣ	38,6%
ΚΕΦΑΛΛΙΘΑΚΗΣ	15,4%
ΚΕΡΚΥΡΑΣ	14,4%
ΗΡΑΚΛΕΙΟΥ	10,7%
ΡΕΘΥΜΝΟΥ	10,7%
ΧΑΝΙΩΝ	9,1%

Η ΚΥΒΕΡΝΗΣΗ ΑΠΑΞΙΩΝΕΙ ΤΗ ΔΗΜΟΣΙΑ ΕΚΠΑΙΔΕΥΣΗ



- ΚΑΤΗΓΟΡΟΠΟΙΗΣΗ ΜΑΘΗΜΑΤΩΝ - ΚΑΘΗΓΗΤΩΝ
- ΔΙΑΛΥΣΗ ΤΗΣ ΕΠΑΓΓΕΛΜΑΤΙΚΗΣ ΕΚΠΑΙΔΕΥΣΗΣ
- ΑΠΩΛΕΙΑ ΟΡΓΑΝΙΚΩΝ ΘΕΣΕΩΝ - ΥΠΟΧΡΕΩΤΙΚΗ ΚΙΝΗΤΙΚΟΤΗΤΑ
- ΦΟΡΟΕΠΙΔΡΟΜΗ & ΟΙΚΟΝΟΜΙΚΗ ΕΞΑΘΛΙΩΣΗ
- ΚΑΤΑΡΓΗΣΗ ΚΑΤΟΧΥΡΩΜΕΝΩΝ ΑΣΦΑΛΙΣΤΙΚΩΝ ΔΙΚΑΙΩΜΑΤΩΝ - ΜΑΘΗΜΑ ΜΕΧΡΙ ΤΑ 67
- ΑΡΝΗΣΗ ΑΝΑΓΝΩΡΙΣΗΣ ΠΡΟΫΠΗΡΕΣΙΑΣ ΕΚΤΟΣ ΔΗΜΟΣΙΟΥ
- ΑΠΟΔΟΜΗΣΗ ΠΑΡΑΔΟΣΙΑΚΩΝ ΑΞΙΩΝ ΤΗΣ ΕΛΛΗΝΙΚΗΣ ΠΑΙΔΕΙΑΣ

Η ΕΙΚΟΝΙΚΗ ΠΡΑΓΜΑΤΙΚΟΤΗΤΑ ΤΗΣ ΚΥΒΕΡΝΗΣΗΣ ΣΤΟ ΧΩΡΟ ΤΗΣ ΠΑΙΔΕΙΑΣ ΠΡΕΠΕΙ ΝΑ ΑΠΟΚΑΛΥΦΘΕΙ



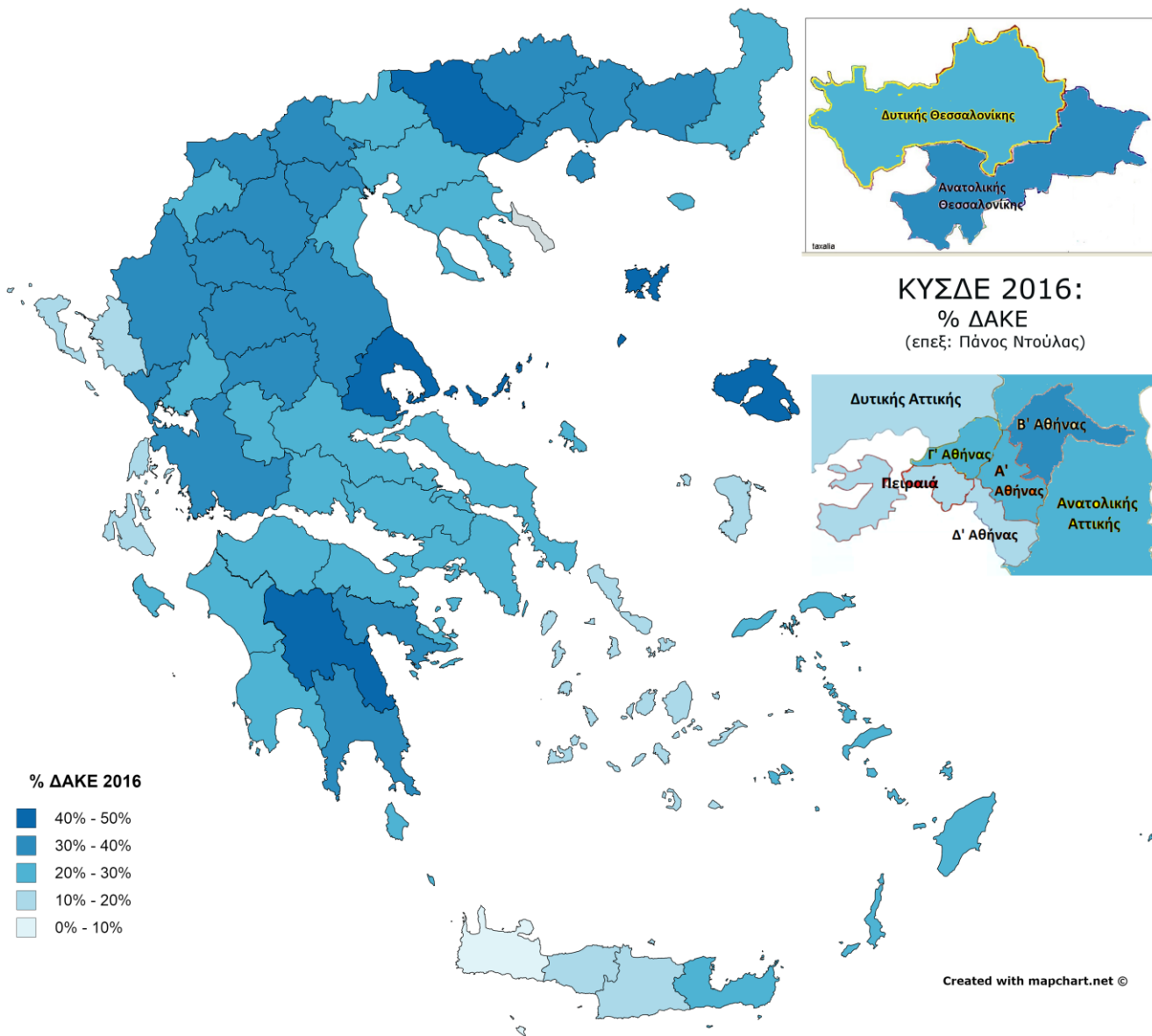
Με τη συμμετοχή σου στις εκλογές
ΣΤΕΙΛΕ ΜΗΝΥΜΑ
ΨΗΦΙΣΕ Δ.Α.Κ.Ε. ΚΑΘΗΓΗΤΩΝ Δ.Ε.

⁵ Η διακήρυξη κι οι υποψήφιοι της ΔΑΚΕ εδώ: <http://tinyurl.com/z9jm8j8>

⁶ Η αποτίμηση των εκλογών εδώ: <http://tinyurl.com/zjs2y7s>

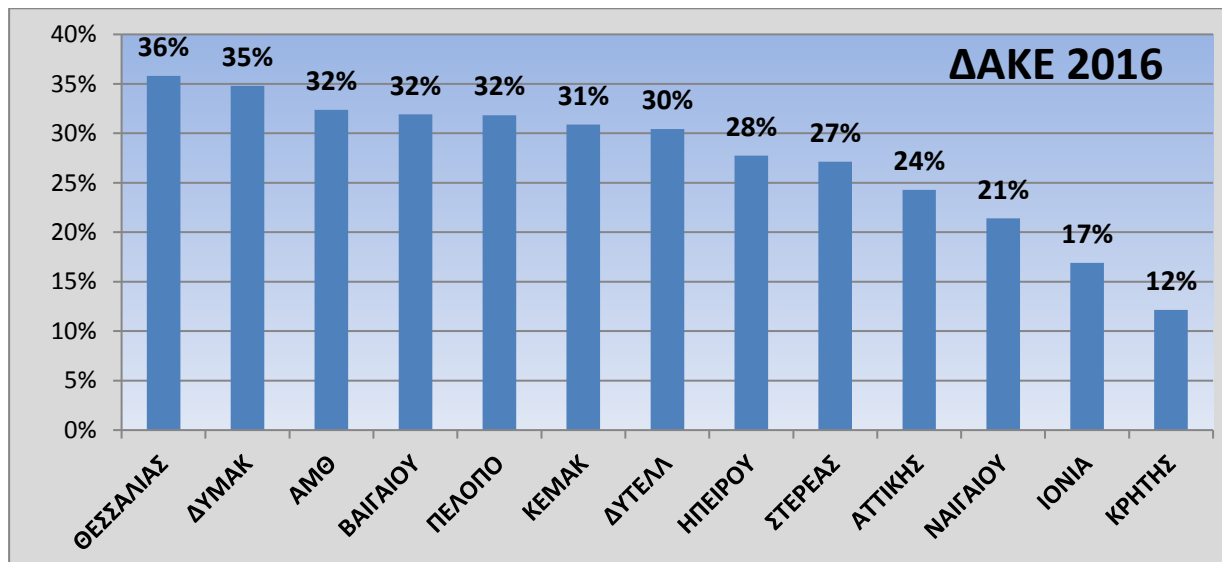
Στον χωροπληθικό Χάρτη 4 οι επιδόσεις της ΔΑΚΕ ανά ΔΙΔΕ το 2016 χρωματικά αποτυπωμένες:

ΧΑΡΤΗΣ 4: ΔΑΚΕ 2016 ΑΝΑ ΔΙΔΕ



ΠΕΡΙΦΕΡΕΙΕΣ: Στο Διάγραμμα 9 (αποτύπωση του Πίνακα 12 του Παραρτήματος) φαίνεται η μεγάλη διαφορά στις επιδόσεις της ΔΑΚΕ από περιφέρεια σε περιφέρεια με τριπλάσιο ποσοστό πχ στη Θεσσαλία από ότι στην Κρήτη:

ΔΙΑΓΡΑΜΜΑ 9: ΔΑΚΕ16 ανά Περιφέρεια



ΑΥΞΟΜΕΙΩΣΕΙΣ: Η ΔΑΚΕ σε όλες τις περιοχές εκτός τεσσάρων ανεβαίνει σε μικρότερο ή μεγαλύτερο βαθμό, με σημαντικότερη άνοδο στη Μαγνησία με +19%. Πέφτει μόνο σε 4 περιοχές (πιο πολύ στην Κεφαλλιθάκη: -4%). Οι πέντε καλύτερες και χειρότερες μεταπτώσεις (όχι επιδόσεις) είναι αυτές που φαίνονται στον Πίνακα 11^α:

Πίνακας 11^α (από τον Πίνακα 11): ΔΑΚΕ – 5 μεγαλύτερες άνοδοι και πτώσεις

ΠΕΡΙΟΧΗ	Δ % 16-14	ΔΑΚΕ % 16	ΔΑΚΕ % 14
ΜΑΓΝΗΣΙΑΣ	+18,9%	40,1%	21,2%
ΕΥΡΥΤΑΝΙΑΣ	+15,8%	28,7%	12,9%
ΞΑΝΘΗΣ	+12,2%	35,4%	23,2%
ΗΛΕΙΑΣ	+11,7%	23,5%	11,8%
ΡΟΔΟΠΗΣ	+10,8%	37,0%	26,2%
ΧΑΝΙΩΝ	0,0%	9,1%	9,1%
ΦΩΚΙΔΑΣ	-0,2%	28,9%	29,1%
ΚΕΡΚΥΡΑΣ	-0,8%	14,4%	15,2%
ΑΡΓΟΛΙΔΑΣ	-0,9%	38,5%	39,4%
ΚΕΦΑΛΛΙΘΑΚΗΣ	-3,7%	15,4%	19,1%

ΣΤΑΥΡΟΔΟΣΙΑ: Η ΔΑΚΕ είχε 69 υποψήφιους. Αυτό σημαίνει ότι ο «μέσος λόγος υποψήφιου προς ψήφο» ήταν 69:14.200, δηλ **1:206**, δηλαδή κατά Μ.Ο. κάθε υποψήφιος «έφερε» 206 ψήφους κι έπαιρνε 244 σταυρούς. Συνολικά οι σταυροί που μπήκαν ήταν 16.819, οπότε χρησιμοποιήθηκαν το 59% των σταυρών. Οι πρώτοι δέκα σε σταυρούς της παράταξης, μαζί με τη γενική τους κατάταξη (δηλ συγκρινόμενοι με τους υποψήφιους όλων των παρατάξεων) μαζί με το ποσοστό που πήρανε επί των ψηφοδελτίων (14.200) της παράταξης, στον παρακάτω Πίνακα 4.ι.α (αναλυτικά όλη η Σταυροδοσία της ΔΑΚΕ στον Πίνακα 4.ι του Παραρτήματος):

ΠΙΝΑΚΑΣ 4.ι.α (από τον Πίνακα 4.ι): Σταυροδοσία ΔΑΚΕ 2016

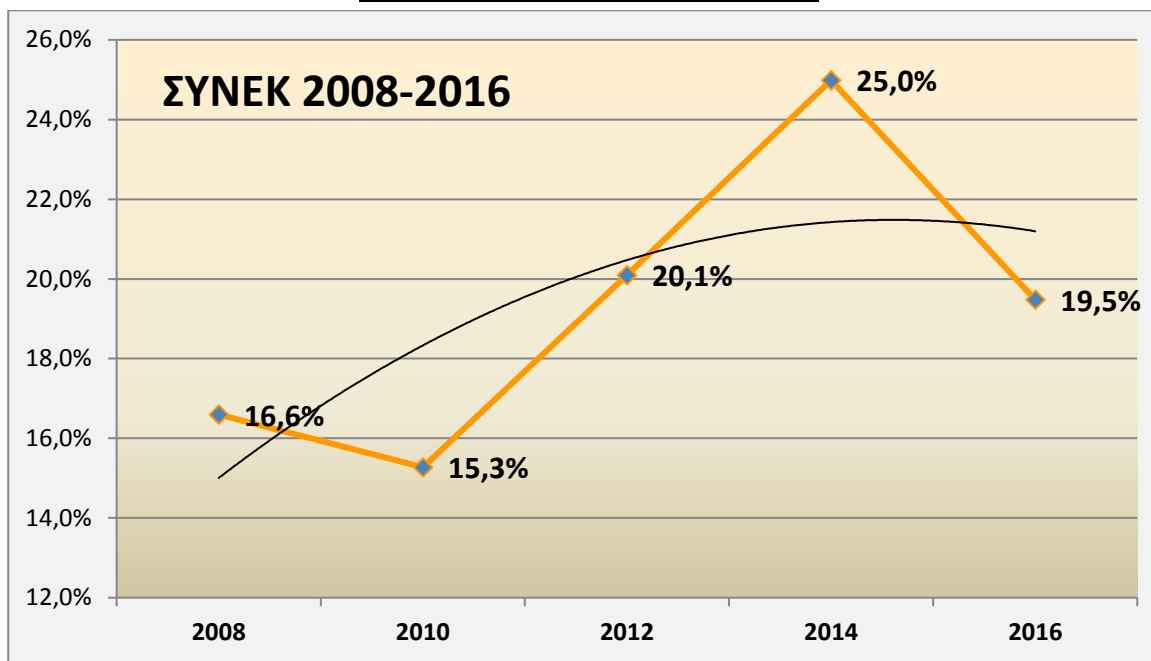
ΠΑΡΑΤΑΞΗ	α/α παράταξης	α/α γενική	ΟΝΟΜΑ	ΣΤΑΥΡΟΙ	% παράτ
ΔΑΚΕ	1	1	Πεπές Δημήτριος του Αθανασίου	4.890	34,4%
ΔΑΚΕ	2	3	Καταγής Παναγιώτης του Ευσταθίου	1.007	7,1%
ΔΑΚΕ	3	4	Καρλαύτης Βασίλειος του Αθανασίου	657	4,6%
ΔΑΚΕ	4	5	Κοντσιώτης Κωνσταντίνος του Θωμά	632	4,5%
ΔΑΚΕ	5	6	Βαϊτσίδης Χρήστος του Αριστοτέλη	583	4,1%
ΔΑΚΕ	6	8	Γιαννουλή Μαρία του Στυλιανού	489	3,4%
ΔΑΚΕ	7	9	Τόδας Γεώργιος του Ιωάννη	439	3,1%
ΔΑΚΕ	8	10	Φωτόπουλος Δημήτριος του Νικολάου	422	3,0%
ΔΑΚΕ	9	15	Κάππος Κωνσταντίνος του Ιωάννη	275	1,9%
ΔΑΚΕ	10	21	Δεληγιάνη Ευαγγελία του Σωτηρίου	253	1,8%

ΣΥΝΕΚ

ΓΕΝΙΚΑ: Η δεύτερη πλέον παράταξη του κλάδου⁷ με 10.000 ψήφους και 20% είχε μια σοβαρή διάσπαση και συνακόλουθη πτώση, χάνοντας πάνω από τρεις χιλιάδες ψήφους και 5%⁸. Παρόλα αυτά, βρίσκεται σε καλύτερα ποσοστά από ότι πριν το Μνημόνιο, όπως δείχνει το Διάγραμμα 10:

ΣΥΝΕΡΓΑΖΟΜΕΝΕΣ ΕΚΠΑΙΔΕΥΤΙΚΕΣ ΚΙΝΗΣΕΙΣ (ΣΥΝΕΚ)

ΔΙΑΓΡΑΜΜΑ 10: ΣΥΝΕΚ 2008-2016



ΑΚΡΑ: Η δυνατή περιοχή τους είναι η Θεσπρωτία (38%) ενώ χειρότερα τα πήγαν στη Φθιώτιδα (7%), όπως φαίνεται και στον Πίνακα 13^α με τις πέντε περιοχές στα δύο «άκρα» (αναλυτικά όλες οι περιοχές στον Χάρτη 5 με χρώμα και στον Πίνακα 13 του Παραρτήματος με αριθμούς):

ΠΙΝΑΚΑΣ 13^α (από Πίνακα 13):

ΣΥΝΕΚ – 5 καλύτερες και 5 χειρότερες

ΠΕΡΙΟΧΗ	ΣΥΝΕΚ % 16
ΘΕΣΠΡΩΤΙΑΣ	38,0%
ΛΕΥΚΑΔΑΣ	32,4%
ΦΛΩΡΙΝΑΣ	32,2%
ΓΡΕΒΕΝΩΝ	31,7%
ΚΙΛΚΙΣ	31,3%
ΡΕΘΥΜΝΟΥ	10,1%
ΕΥΡΥΤΑΝΙΑΣ	9,6%
ΔΩΔΕΚΑΝΗΣΟΥ	8,5%
ΑΡΚΑΔΙΑΣ	7,0%
ΦΘΙΩΤΙΔΑΣ	6,8%

ΕΚΛΟΓΕΣ
ΓΙΑ ΥΠΗΡΕΣΙΑΚΑ ΣΥΜΒΟΥΛΙΑ

2 Νοέμβρη 2016

*Η Ιστορία δεν Περιμένει...
συνεχίζουμε για*

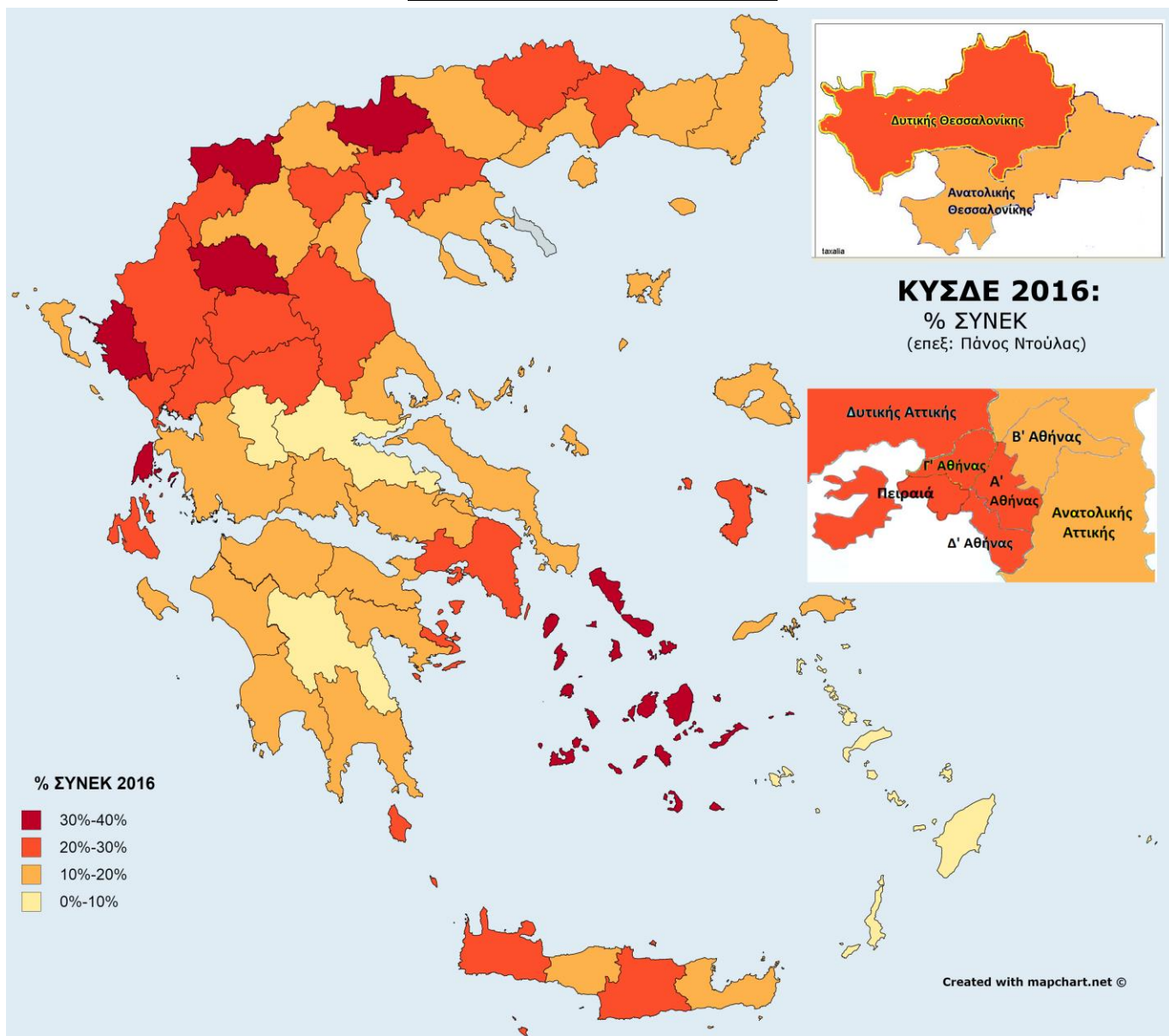
- ✓ Ανατροπή των μνημονίων και των πολιτικών λιτότητας
- ✓ Δημόσιο - ποιοτικό - δωρεάν σχολείο για όλα τα παιδιά
- ✓ Υπεράσπιση των εργασιακών δικαιωμάτων

ΣΥΝΕΡΓΑΖΟΜΕΝΕΣ ΕΚΠΑΙΔΕΥΤΙΚΕΣ ΚΙΝΗΣΕΙΣ (ΣΥΝΕΚ)

⁷ Η διακήρυξη και το ψηφοδέλτιο για τις εκλογές ΚΥΣΔΕ εδώ: <http://tinyurl.com/gp7bfzb>

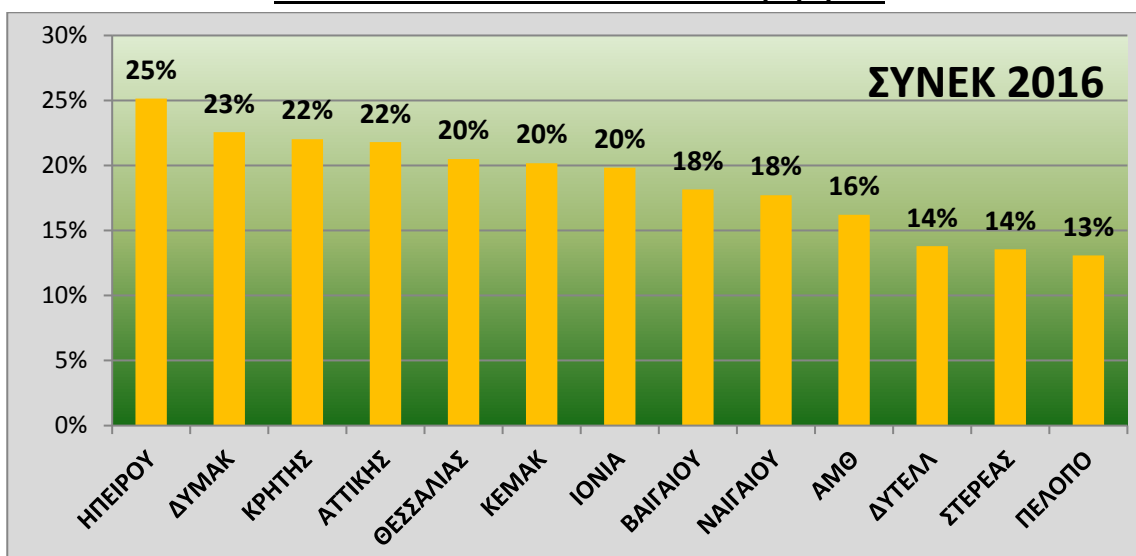
⁸ Η αποτίμηση για τις εκλογές από τις ΣΥΝΕΚ εδώ: <http://tinyurl.com/jgxy7o4>

ΧΑΡΤΗΣ 5: ΣΥΝΕΚ 2016 ανά ΔΙΔΕ



ΠΕΡΙΦΕΡΕΙΕΣ: Στο Διάγραμμα 11 (αποτύπωση του Πίνακα 14 του Παραρτήματος), φαίνεται η διαφορά στις επιδόσεις των ΣΥΝΕΚ από περιφέρεια σε περιφέρεια, με πιο πανελλαδικοποιημένα όμως χαρακτηριστικά από ότι άλλες παρατάξεις.

ΔΙΑΓΡΑΜΜΑ 11: ΣΥΝΕΚ 2016 ανά Περιφέρεια



ΑΥΞΟΜΕΙΩΣΕΙΣ: Οι ΣΥΝΕΚ ανεβαίνουν μόνο σε 8 περιοχές της χώρας (Κεφαλλιθάκη: +9%) και πέφτουν στις υπόλοιπες, με μεγαλύτερη πτώση στο Ρέθυμνο (-24%). Οι ακρότατες μεταπτώσεις (όχι επιδόσεις) στον Πίνακα 13β (κι ολόκληρες στον Πίνακα 13 στο Παράρτημα):

Πίνακας 13β (Από τον Πίνακα 13): ΣΥΝΕΚ – 5 μεγαλύτερες άνοδοι και πτώσεις

ΠΕΡΙΟΧΗ	Δ % 16-14	ΣΥΝΕΚ % 16	ΣΥΝΕΚ % 14
ΚΕΦΑΛΛΙΘΑΚΗΣ	+8,9%	23,9%	15,1%
ΓΡΕΒΕΝΩΝ	+5,0%	31,7%	26,7%
ΛΕΥΚΑΔΑΣ	+5,0%	32,4%	27,4%
ΙΩΑΝΝΙΝΩΝ	+4,3%	21,2%	16,9%
ΕΥΒΟΙΑΣ	+2,8%	19,4%	16,6%
ΦΘΙΩΤΙΔΑΣ	-14,3%	6,8%	21,1%
ΗΛΕΙΑΣ	-14,8%	11,7%	26,4%
ΛΑΣΙΘΙΟΥ	-16,5%	19,6%	36,1%
ΑΙΤΩΛΟΑΚΑΡΝΑΝΙΑΣ	-17,2%	12,9%	30,1%
ΡΕΘΥΜΝΟΥ	-23,9%	10,1%	34,0%

ΣΤΑΥΡΟΔΟΣΙΑ: Οι ΣΥΝΕΚ είχαν 190 υποψήφιους. Αυτό σημαίνει ότι ο «μέσος λόγος υποψήφιου προς ψήφο» ήταν 190 : 9.991, δηλ **1:53**, δηλ κάθε υποψήφιος έφερνε κατά Μ.Ο. 53 ψήφους κι έπαιρνε 63 σταυρούς. Συνολικά οι σταυροί που μπήκαν ήταν 12.006, οπότε χρησιμοποιήθηκε το 60% των σταυρών. Οι πρώτοι δέκα σε σταυρούς της παράταξης, μαζί με τη γενική τους κατάταξη (δηλ συγκρινόμενοι με τους υποψήφιους όλων των παρατάξεων) μαζί με το ποσοστό που πήρανε επί των ψηφοδελτίων (9.991) της παράταξης στον Πίνακα 4.ii.α (ολόκληρη η σταυροδοσία στον Πίνακα 4.ii του Παραρτήματος):

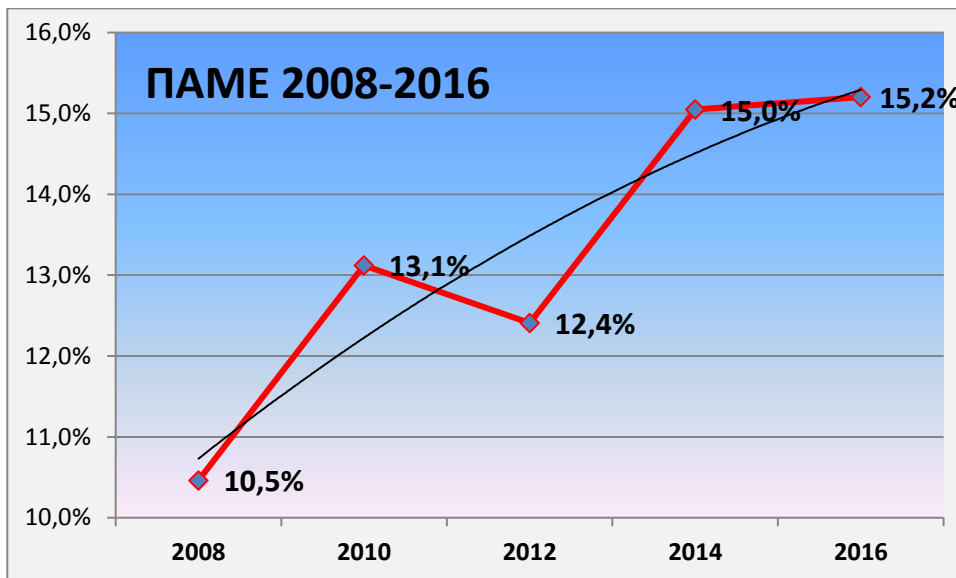
ΠΙΝΑΚΑΣ 4.ii.α (από το Πίνακα 4.ii): Σταυροδοσία ΣΥΝΕΚ 2016

ΠΑΡΑΤΑΞΗ	α/α παράταξης	α/α γενική	ΟΝΟΜΑ	ΣΤΑΥΡΟΙ	% παράτ
ΣΥΝΕΚ	1	2	Κορδής Νεκτάριος του Ιωάννη	1.550	15,5%
ΣΥΝΕΚ	2	7	Λουκάς Ευάγγελος (Άκης) του Μιχαήλ	576	5,8%
ΣΥΝΕΚ	3	17	Κόκλας Χαράλαμπος (Μπάμπης) του Ιωάννη	272	2,7%
ΣΥΝΕΚ	4	26	Μαλαγάρης Θεόδωρος του Δημητρίου	227	2,3%
ΣΥΝΕΚ	5	30	Τσάπες Πέτρος του Κωνσταντίνου	207	2,1%
ΣΥΝΕΚ	6	37	Ξενέλης Γεώργιος του Δημητρίου	182	1,8%
ΣΥΝΕΚ	7	44	Πύρζα Θεοφανή (Φανή) του Θεοδώρου	169	1,7%
ΣΥΝΕΚ	8	48	Ζωγραφάκη Ελένη του Νικολάου	163	1,6%
ΣΥΝΕΚ	9	50	Μπουντουλούλης Ευάγγελος του Ιωάννη	160	1,6%
ΣΥΝΕΚ	10	57	Ζούτσος Νικόλαος του Ιωάννη	153	1,5%



ΓΕΝΙΚΑ: Η Αγωνιστική Συσπείρωση Εκπαιδευτικών⁹ που στήριξε το ΠΑΜΕ (και που για λόγους συντομίας εδώ αναφέρεται ως ΠΑΜΕ) είναι η μόνη δύναμη που αναφέρεται στην Αριστερά και κρατάει τις δυνάμεις της: πάνω από 15% και τις ίδιες περίπου ψήφους¹⁰. Πρέπει να είναι η καλύτερή της επίδοση την τελευταία 25ετία (στη 10ετία σίγουρα, όπως δείχνει το Διάγραμμα 12), που της επιτρέπει να πάρει πάλι την 3^η θέση.

ΔΙΑΓΡΑΜΜΑ 12: ΠΑΜΕ 2008-2016

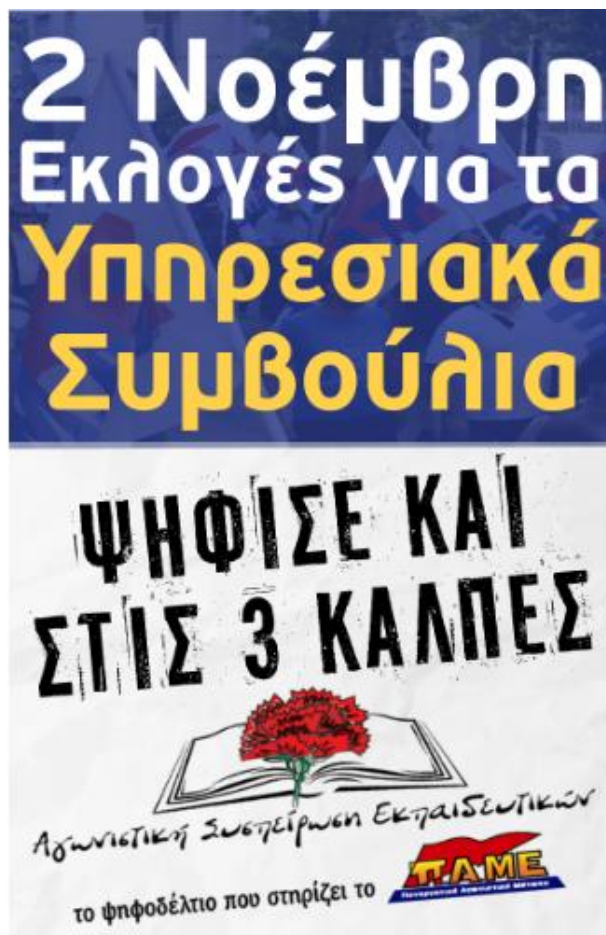


ΑΚΡΑ: Η μεγαλύτερή της δύναμη είναι στη Ζάκυνθο (41%) ενώ η μικρότερή της δύναμη είναι στις Σέρρες (5%) όπως φαίνεται στον Πίνακα 15^α (αναλυτικά όλες οι περιοχές στον Πίνακα 15 με αριθμούς και στον χωροπληθικό Χάρτη 6 χρωματικά).

ΠΙΝΑΚΑΣ 15^α (από τον Πίνακα 15):

ΠΑΜΕ – 5 καλύτερες και χειρότερες

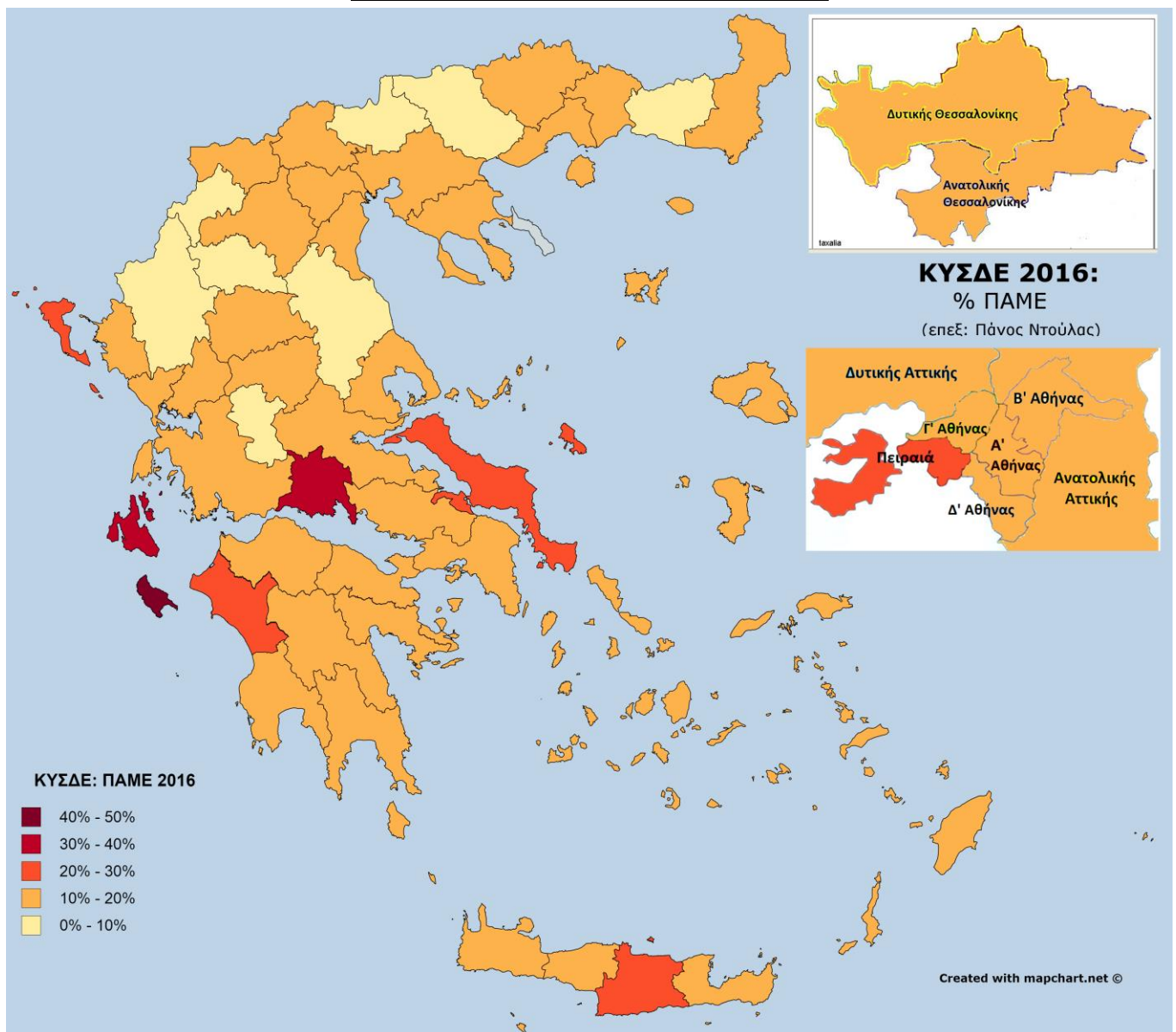
ΠΕΡΙΟΧΗ	ΠΑΜΕ % 16
ΖΑΚΥΝΘΟΥ	41,2%
ΚΕΦΑΛΛΙΘΑΚΗΣ	34,6%
ΦΩΚΙΔΑΣ	31,2%
ΗΛΕΙΑΣ	28,2%
ΚΕΡΚΥΡΑΣ	26,9%
ΕΥΡΥΤΑΝΙΑΣ	7,8%
ΙΩΑΝΝΙΝΩΝ	7,4%
ΡΟΔΟΠΗΣ	6,2%
ΓΡΕΒΕΝΩΝ	5,4%
ΣΕΡΡΩΝ	5,2%



⁹ Η διακήρυξη και το ψηφοδέλτιο εδώ: <http://tinyurl.com/hp7cddg>.

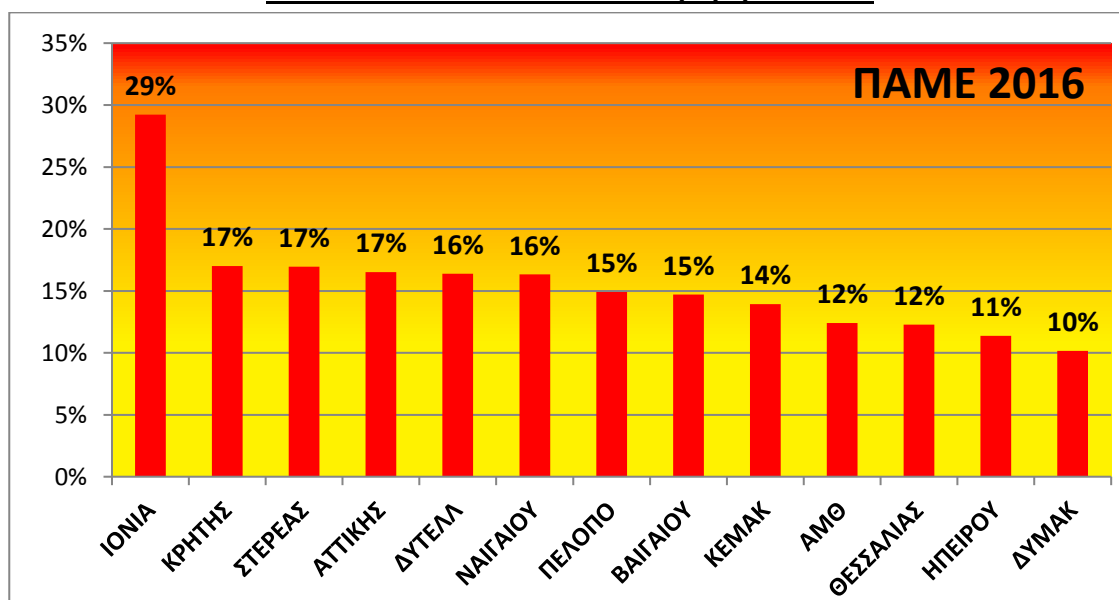
¹⁰ Η αποτίμηση των αποτελεσμάτων εδώ: <http://tinyurl.com/jlwyaj>.

ΧΑΡΤΗΣ 6: Ποσοστό ΠΑΜΕ ανά ΔΙΔΕ 2016



ΠΕΡΙΦΕΡΕΙΕΣ: Στο Διάγραμμα 13 (αποτύπωση του Πίνακα 16 του Παραρτήματος) φαίνεται η διαφορά στις επιδόσεις του ΠΑΜΕ από περιφέρεια σε περιφέρεια. Σε γενικές γραμμές έχει πιο ισορροπημένα και «πανελλαδικοποιημένα» ποσοστά από άλλες παρατάξεις με εξαίρεση τα Ιόνια (29%):

ΔΙΑΓΡΑΜΜΑ 13: ΠΑΜΕ ανά Περιφέρεια 2016



ΑΥΞΟΜΕΙΩΣΕΙΣ: Το ΠΑΜΕ στις μισές περιοχές ανεβαίνει (πιο πολύ στη Ζάκυνθο με +15%) και στις άλλες μισές πέφτει (πιο πολύ στη Λευκάδα: -19%). Οι πέντε καλύτερες και χειρότερες μεταπτώσεις (όχι επιδόσεις) είναι αυτές που φαίνονται στον Πίνακα 15β (αναλυτικά όλες στον Πίνακα 15 του Παραρτήματος)

Πίνακας 15^α (από τον Πίνακα 15): ΠΑΜΕ – 5 μεγαλύτερες άνοδοι και πτώσεις

ΠΕΡΙΟΧΗ	Δ % 16-14	ΠΑΜΕ % 16	ΠΑΜΕ % 14
ΖΑΚΥΝΘΟΥ	+14,6%	41,2%	26,6%
ΗΛΕΙΑΣ	+8,6%	28,2%	19,6%
ΦΛΩΡΙΝΑΣ	+7,1%	12,3%	5,2%
ΕΥΡΥΤΑΝΙΑΣ	+5,0%	7,8%	2,9%
ΧΑΛΚΙΔΙΚΗΣ	+4,0%	17,2%	13,2%
ΠΕΙΡΑΙΑ	-2,9%	24,3%	27,2%
ΙΩΑΝΝΙΝΩΝ	-5,4%	7,4%	12,7%
ΡΟΔΟΠΗΣ	-6,7%	6,2%	12,9%
ΓΡΕΒΕΝΩΝ	-7,1%	5,4%	12,5%
ΛΕΥΚΑΔΑΣ	-19,4%	13,2%	32,6%

ΣΤΑΥΡΟΔΟΣΙΑ: Το ΠΑΜΕ είχε 180 υποψήφιους. Αυτό σημαίνει ότι ο «μέσος λόγος υποψήφιου προς ψήφο» ήταν 180 : 7.797, δηλ **1:43**, δηλαδή κατά Μ.Ο. κάθε υποψήφιος «έφερνε» 43 ψήφους κι έπαιρνε 41 σταυρούς. Συνολικά οι σταυροί που μπήκαν ήταν 7.320, οπότε χρησιμοποιήθηκε το 47% των σταυρών. Οι πρώτοι δέκα σε σταυρούς της παράταξης, μαζί με τη γενική τους κατάταξη (δηλ συγκρινόμενοι με τους υποψήφιους όλων των παρατάξεων) φαίνονται στον Πίνακα 4.iii.α μαζί με το ποσοστό που πήρανε επί των ψηφοδελτίων (7.797) της παράταξης. Αναλυτικά όλοι οι σταυροί στον Πίνακα 4.iii του Παραρτήματος.

ΠΙΝΑΚΑΣ 4.iii.α (από το Πίνακα 4.iii): Σταυροδοσία ΠΑΜΕ 2016

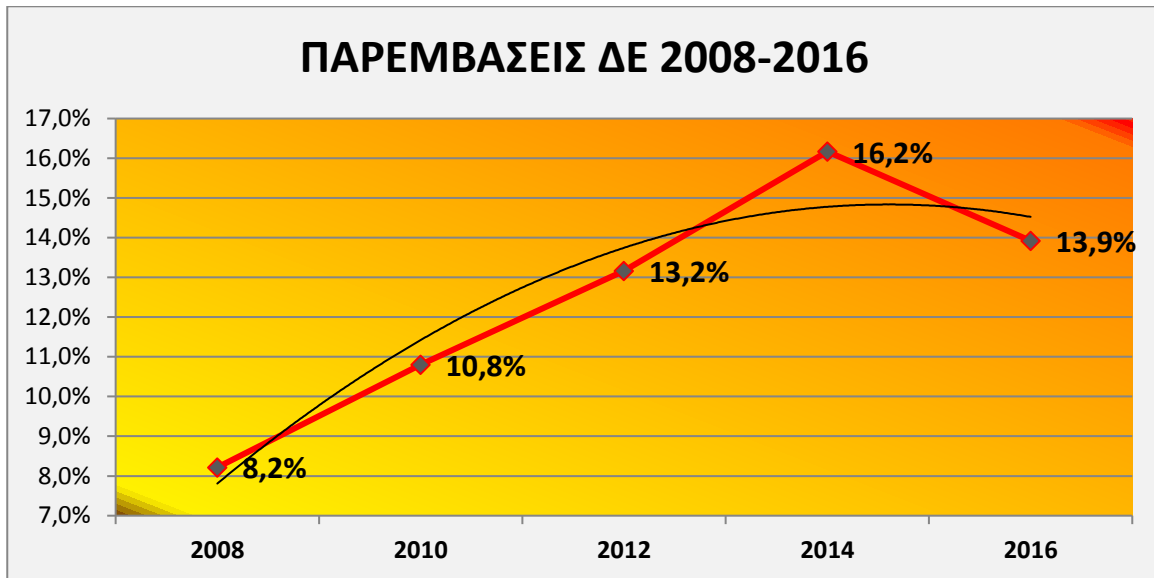
ΠΑΡΑΤΑΞΗ	α/α παράταξης	α/α γενική	ΟΝΟΜΑ	ΣΤΑΥΡΟΙ	% παράτ
ΠΑΜΕ	1	25	Αγοράστη Ιωάννα (Γιάννα) του Μάνθου	235	3,0%
ΠΑΜΕ	2	57	Άννινος-Θεοδωσάτος Κωνσταντίνος του Σπυρίδωνος	153	2,0%
ΠΑΜΕ	3	70	Πατίδης Ηλίας του Χαράλαμπου	137	1,8%
ΠΑΜΕ	4	94	Αγραφιώτης Γεώργιος του Κωνσταντίνου	123	1,6%
ΠΑΜΕ	5	126	Κριαράς Στυλιανός του Παύλου	97	1,2%
ΠΑΜΕ	6	135	Δραμανίδου Νίκη του Δημητρίου	93	1,2%
ΠΑΜΕ	6	135	Κυριακού Φωτεινή (Κλαίρη) του Λεωνίδα	93	1,2%
ΠΑΜΕ	6	135	Νοτάκης Ιωάννης του Αναστασίου	93	1,2%
ΠΑΜΕ	9	138	Προβής Φώτιος του Δημητρίου	92	1,2%
ΠΑΜΕ	10	141	Νικολαΐδου Μαργαρίτα (Ρίτα) του Παναγιώτη	91	1,2%

ΠΑΡΕΜΒΑΣΕΙΣ:

ΓΕΝΙΚΑ: Οι Αγωνιστικές Παρεμβάσεις¹¹ έπεσαν πάνω από 2% και βρέθηκαν στην 4^η θέση¹². Πήρανε 7.141 ψήφους και 13,9%, μετά τον διπλασιασμό σε ποσοστά την προηγούμενη βετία και το ιστορικό υψηλό του 2014, όπως φαίνεται στο Διάγραμμα 14.



ΔΙΑΓΡΑΜΜΑ 14: ΠΑΡΕΜΒΑΣΕΙΣ 2008-2016



ΑΚΡΑ: Η πιο δυνατή περιοχή ήταν η Δυτική Αττική (31%) ενώ πιο αδύναμη οι Σέρρες (6%). Οι πέντε καλύτερες και πέντε χειρότερες περιοχές φαίνονται στον Πίνακα 17^α (αναλυτικά όλες οι περιοχές στον Πίνακα 17 του Παραρτήματος):

ΠΙΝΑΚΑΣ 17^α (από τον Πίνακα 17):

ΠΑΡΕΜΒΑΣΕΙΣ - 5 καλύτερες και χειρότερες

ΠΕΡΙΟΧΗ	ΠΑΡΕΜΒ % 16
ΑΤΤΙΚΗΣ ΔΥΤ	31,1%
ΧΑΝΙΩΝ	30,5%
ΕΥΡΥΤΑΝΙΑΣ	29,6%
ΡΕΘΥΜΝΟΥ	28,7%
ΣΑΜΟΥ	27,1%
ΜΑΓΝΗΣΙΑΣ	4,7%
ΡΟΔΟΠΗΣ	4,5%
ΛΑΣΙΘΙΟΥ	3,9%
ΠΙΕΡΙΑΣ	3,5%
ΣΕΡΡΩΝ	2,4%

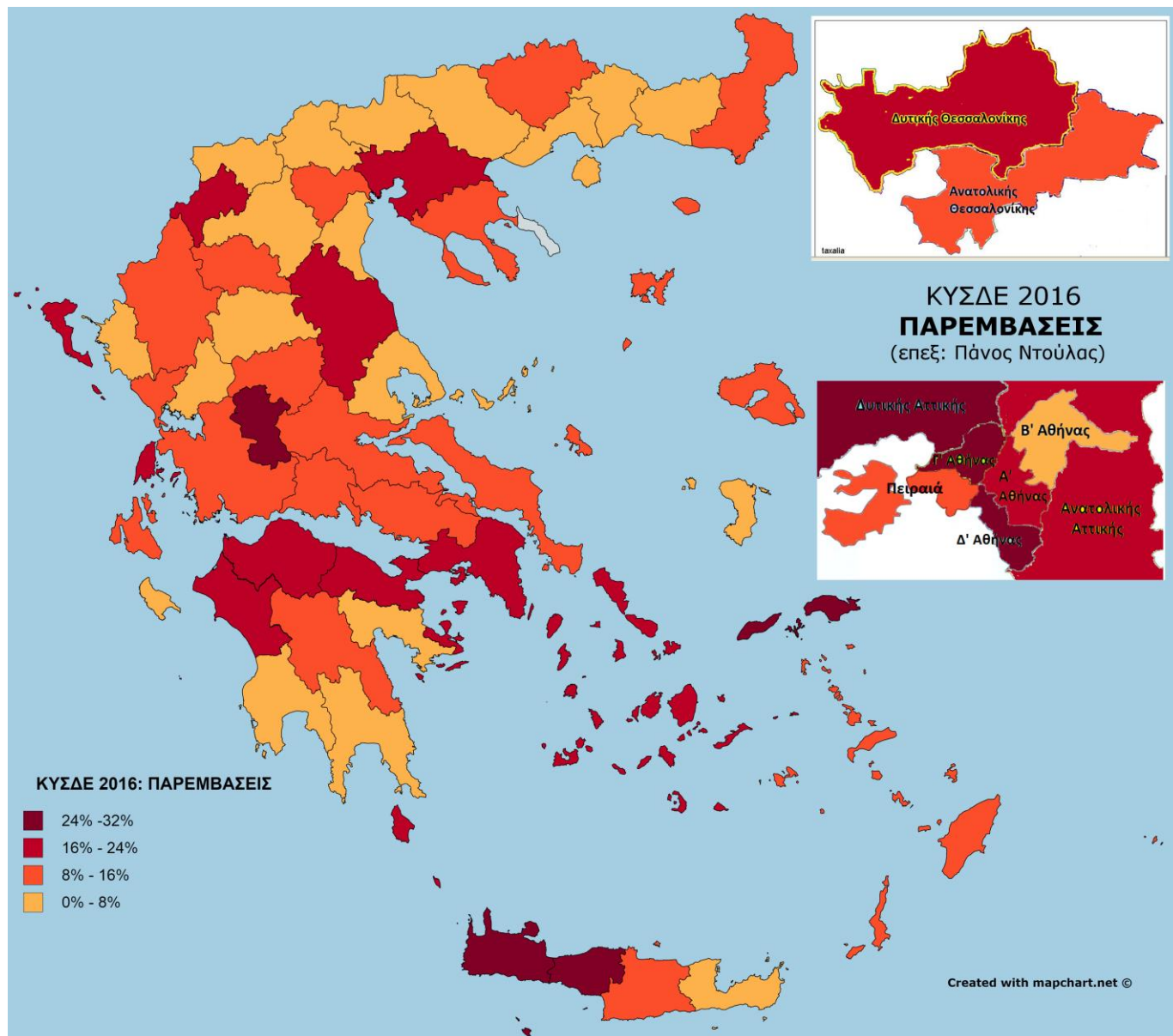


¹¹ Η διακήρυξη και το ψηφοδέλτιο εδώ: <http://tinyurl.com/jdwp7ta>.

¹² Η αποτίμηση του αποτελέσματος εδώ: <http://tinyurl.com/zv2nst4>.

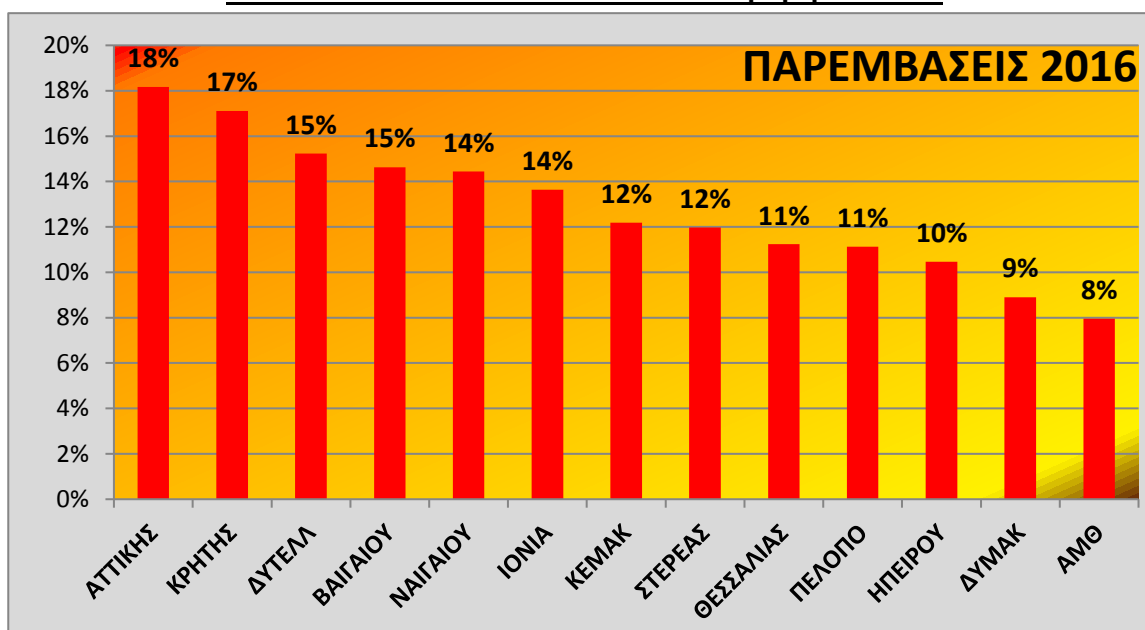
Στον χωροπληθικό Χάρτη 7 οι επιδόσεις των Παρεμβάσεων ανά ΔΙΔΕ αποτυπωμένες χρωματικά.

ΧΑΡΤΗΣ 7: ΠΑΡΕΜΒΑΣΕΙΣ 2016 ανά ΔΙΔΕ



ΠΕΡΙΦΕΡΕΙΕΣ: Στο Διάγραμμα 15 (όπου αποτυπώνεται ο Πίνακας 18 του Παραρτήματος) φαίνεται η διαφορά στις επιδόσεις των Παρεμβάσεων από περιφέρεια σε περιφέρεια:

ΔΙΑΓΡΑΜΜΑ 15: ΠΑΡΕΜΒΑΣΕΙΣ ανά Περιφέρεια 2016



ΑΥΞΟΜΕΙΩΣΕΙΣ: Οι Παρεμβάσεις ανεβαίνουν μόνο σε 13 περιοχές με κορυφαία αύξηση στη Λευκάδα (+10%) και πέφτουν στις υπόλοιπες με μεγαλύτερη πτώση στην Κεφαλλιθάκη (-9%). Οι πέντε καλύτερες και χειρότερες μεταπτώσεις (όχι επιδόσεις) είναι αυτές που φαίνονται στον Πίνακα 17β:

Πίνακας 17β (από τον Πίνακα 17): ΠΑΡΕΜΒΑΣΕΙΣ – 5 μεγαλύτερες άνοδοι και πτώσεις

ΠΕΡΙΟΧΗ	Δ % 16-14	ΠΑΡΕΜ % 16	ΠΑΡΕΜ % 14
ΛΕΥΚΑΔΑΣ	+10,3%	17,6%	7,4%
ΡΕΘΥΜΝΟΥ	+8,1%	28,7%	20,5%
ΓΡΕΒΕΝΩΝ	+5,9%	11,3%	5,4%
ΧΑΝΙΩΝ	+3,6%	30,5%	26,9%
ΚΥΚΛΑΔΩΝ	+3,4%	19,3%	16,0%
ΙΩΑΝΝΙΝΩΝ	-6,6%	12,9%	19,4%
ΑΧΑΪΑΣ	-7,0%	17,2%	24,1%
ΜΕΣΣΗΝΙΑΣ	-7,9%	6,3%	14,2%
ΗΛΕΙΑΣ	-8,0%	23,9%	31,8%
ΚΕΦΑΛΛΙΘΑΚΗΣ	-8,7%	9,4%	18,1%

ΣΤΑΥΡΟΔΟΣΙΑ: Οι Παρεμβάσεις είχαν 186 υποψήφιους. Αυτό σημαίνει ότι ο «μέσος λόγος υποψήφιου προς ψήφο» ήταν 186 : 7.141, δηλ **1:38**, δηλαδή κατά Μ.Ο. κάθε υποψήφιος «έφερε» 38 ψήφους κι έπαιρνε 45 σταυρούς. Συνολικά οι σταυροί που μπήκαν ήταν 8.292, οπότε χρησιμοποιήθηκε το 58% των σταυρών. Οι πρώτοι δέκα σε σταυρούς της παράταξης, μαζί με τη γενική τους κατάταξη (δηλ συγκρινόμενοι με τους υποψήφιους όλων των παρατάξεων) μαζί με το ποσοστό που πήρανε επί των ψηφοδελτίων (7.141) της παράταξης στον Πίνακα 4.ιv.α (αναλυτικά όλοι στο Πίνακα 4.ιv):

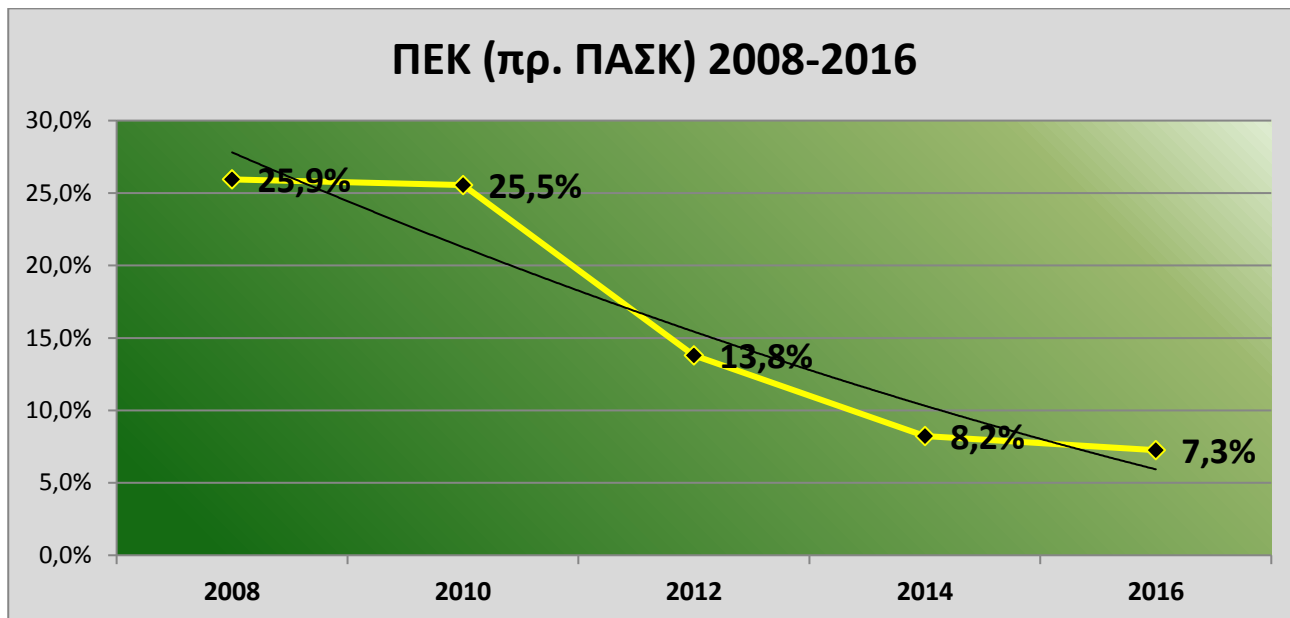
ΠΙΝΑΚΑΣ 4.ιv.α (από τον Πίνακα 4.ιv): Σταυροδοσία ΠΑΡΕΜΒΑΣΕΙΣ 2016

ΠΑΡΑΤΑΞΗ	α/α παράταξης	α/α γενική	ΟΝΟΜΑ	ΣΤΑΥΡΟΙ	% παράτ
ΠΑΡΕΜ	1	11	Ζαγανίδης Χρήστος του Μενελάου	391	5,5%
ΠΑΡΕΜ	2	12	Φατούρου Αγγελική του Ευάγγελου	372	5,2%
ΠΑΡΕΜ	3	16	Κάτσικας Χρήστος του Παναγιώτη	273	3,8%
ΠΑΡΕΜ	4	30	Δανιήλ Μαρία του Μιχαήλ	207	2,9%
ΠΑΡΕΜ	5	42	Παπαδόπουλος Δημήτριος του Γεωργίου	175	2,5%
ΠΑΡΕΜ	6	46	Αντωνόπουλος Παύλος του Δημητρίου	165	2,3%
ΠΑΡΕΜ	7	59	Αβράμης Κωνσταντίνος του Δημητρίου	152	2,1%
ΠΑΡΕΜ	8	73	Μπούρδαλας Παναγιώτης του Αντώνιου	136	1,9%
ΠΑΡΕΜ	9	78	Λαθήρας Ιωάννης του Κωνσταντίνου	132	1,8%
ΠΑΡΕΜ	10	81	Μπαχτή Άννα του Ευάγγελου	131	1,8%
ΠΑΡΕΜ	10	81	Ντούλας Παναγιώτης του Ευριπίδη	131	1,8%



ΓΕΝΙΚΑ: Η μετονομασθείσα σε ΠΕΚ¹³ παράταξη της παλιάς ΠΑΣΚ συνεχίζει να πέφτει αλλά με μειωμένο ρυθμό¹⁴. Είναι 5^η παράταξη με 7% και 3.720 ψήφους. Από το 2008 έχει χάσει πάνω από τα 2/3 της δύναμής της, όπως φαίνεται στο Διάγραμμα 16:

ΔΙΑΓΡΑΜΜΑ 16: ΠΕΚ 2008-2016



Οι πιο δυνατές περιοχές της ΠΕΚ είναι η Δωδεκάνησος (25%) κι η Ροδόπη (23%) με πιο αδύναμη την Πρέβεζα (1,4%). Οι πέντε καλύτερες και πέντε χειρότερες επιδόσεις φαίνονται στον Πίνακα 19^α (αναλυτικά όλες οι περιοχές στον Πίνακα 19 του Παραρτήματος):

ΠΙΝΑΚΑΣ 19^α (από τον Πίνακα 19):

ΠΕΚ - 5 καλύτερες και χειρότερες

ΠΕΡΙΟΧΗ	ΠΕΚ % 16
ΔΩΔΕΚΑΝΗΣΟΥ	25,3%
ΡΟΔΟΠΗΣ	23,4%
ΗΡΑΚΛΕΙΟΥ	17,6%
ΧΙΟΥ	15,6%
ΚΟΖΑΝΗΣ	14,6%
ΖΑΚΥΝΘΟΥ	2,2%
ΛΕΣΒΟΥ	2,2%
ΦΩΚΙΔΑΣ	1,7%
ΜΑΓΝΗΣΙΑΣ	1,5%
ΠΡΕΒΕΖΑΣ	1,4%

Π.Ε.Κ.
 Προοδευτική Ενότητα Καθηγητών
<http://pek-de.blogspot.gr> • pek.dekp@gmail.com

Γιατί ο κοινωνικός αγώνας είναι Νόημα ζωής...

- ✓ Κατάργηση των Μνημονίων
- ✓ Δημιουργικό εκπαιδευτικό κίνημα
- ✓ Δημοκρατική κοινωνία

Αγωνιζόμαστε για:

- ✓ Δημόσια Δωρεάν Παιδεία
- ✓ Αναβάθμιση της Τεχνικής Επαγγελματικής Εκπαίδευσης
- ✓ Μισθούς και συντάξεις αξιοπρέπειας
- ✓ Εργασιακή ασφάλεια, Διαφάνεια και Αξιοκρατία παντού

ΤΕΤΑΡΤΗ 2 ΝΟΕΜΒΡΙΟΥ 2016

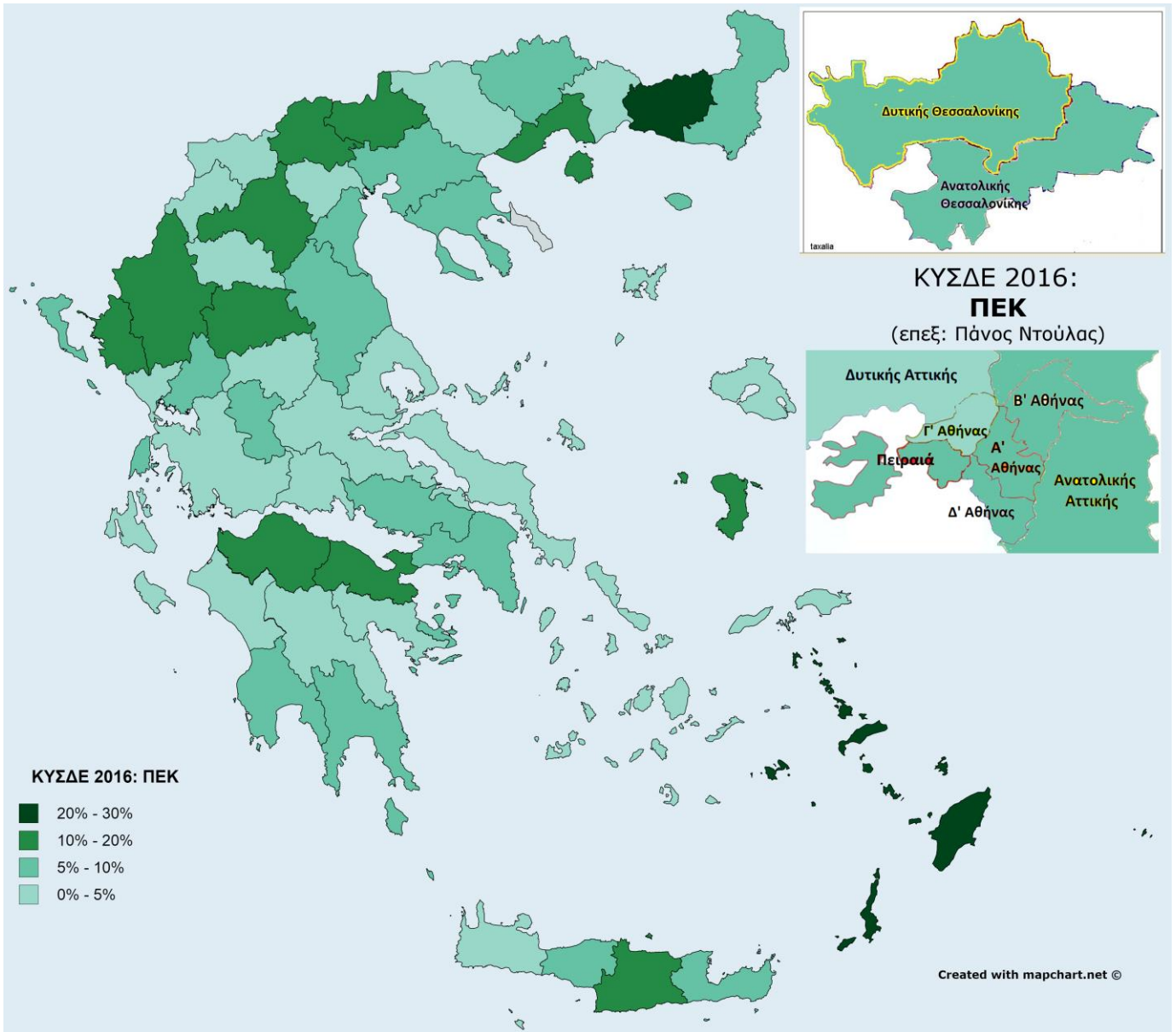
Ψηφίζουμε - Στηρίζουμε
 Προοδευτική Ενότητα Καθηγητών (Π.Ε.Κ.)
ΔΥΝΑΜΗ ΔΗΜΙΟΥΡΓΙΚΗΣ ΣΥΛΛΟΓΙΚΟΤΗΤΑΣ

¹³ Η Διακήρυξη για τις Εκλογές εδώ: <http://tinyurl.com/hl2t5sy>, οι υποψήφιοι: <http://tinyurl.com/gv9dbe9>

¹⁴ Η αποτίμηση των εκλογών εδώ: <http://tinyurl.com/z94g2e8>

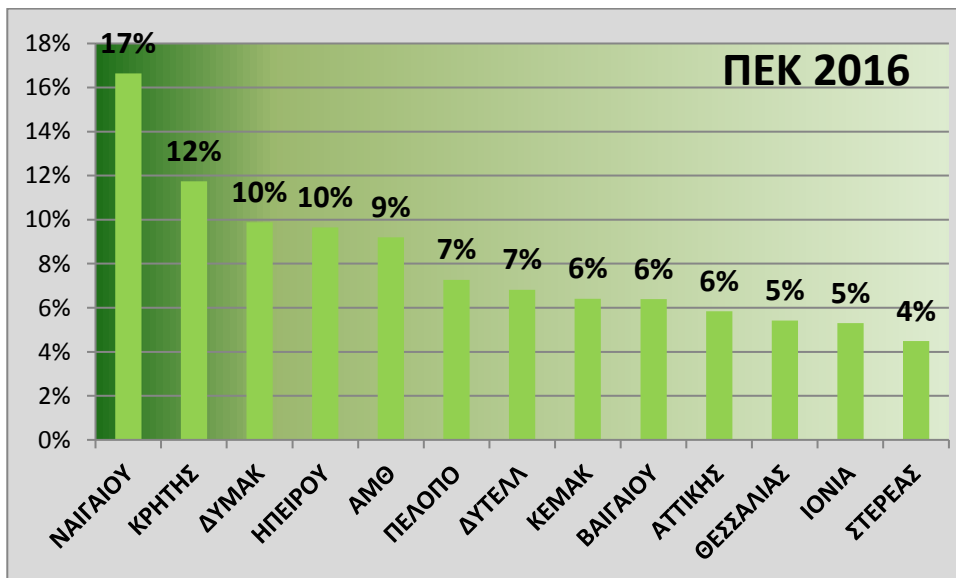
Στον παρακάτω χωροπληθικό Χάρτη 8 φαίνονται χρωματικά οι επιδόσεις της ΠΕΚ το 2016 σε κάθε ΔΙΔΕ:

ΧΑΡΤΗΣ 8: ΠΕΚ 2016 ανά ΔΙΔΕ



ΠΕΡΙΦΕΡΕΙΕΣ: Στο Διάγραμμα 17 (αποτύπωση του Πίνακα 20 του Παραρτήματος) φαίνεται η διαφορά στις επιδόσεις της ΠΕΚ από περιφέρεια σε περιφέρεια, με ισχυρότερο το Νότιο Αιγαίο:

ΔΙΑΓΡΑΜΜΑ 17: ΠΕΚ 2016 ανά Περιφέρεια



ΑΥΞΟΜΕΙΩΣΕΙΣ: Η ΠΕΚ ανεβαίνει σε 14 περιοχές, με μεγαλύτερη άνοδο στη Δωδεκάνησο(+13%), ενώ πέφτει σε 44 με μεγαλύτερη πτώση στην Ευρυτανία (-30%). Οι πέντε καλύτερες και χειρότερες μεταπτώσεις (όχι επιδόσεις) είναι αυτές που φαίνονται στον Πίνακα 19β:

Πίνακας 19β (Από τον Πίνακα 19): ΠΕΚ – 5 μεγαλύτερες άνοδοι και πτώσεις

ΠΕΡΙΟΧΗ	Δ % 16-14	ΠΕΚ % 16	ΠΕΚ % 14
ΔΩΔΕΚΑΝΗΣΟΥ	+12,8%	25,3%	12,5%
ΡΟΔΟΠΗΣ	+7,7%	23,4%	15,7%
ΗΡΑΚΛΕΙΟΥ	+5,6%	17,6%	12,0%
ΧΙΟΥ	+3,5%	15,6%	12,1%
ΧΑΛΚΙΔΙΚΗΣ	+2,9%	5,5%	2,6%
ΕΒΡΟΥ	-5,2%	5,7%	10,9%
ΚΑΣΤΟΡΙΑΣ	-6,2%	4,7%	10,9%
ΓΡΕΒΕΝΩΝ	-8,8%	4,5%	13,3%
ΖΑΚΥΝΘΟΥ	-11,0%	2,2%	13,3%
ΕΥΡΥΤΑΝΙΑΣ	-29,8%	5,2%	35,0%

ΣΤΑΥΡΟΔΟΣΙΑ: Η ΠΕΚ είχε 78 υποψήφιους. Αυτό σημαίνει ότι ο «μέσος λόγος υποψήφιου προς ψήφο» ήταν 78 : 3.720, δηλ **1:48**, δηλαδή κατά Μ.Ο. κάθε υποψήφιος «έφερνε» 48 ψήφους κι έπαιρνε 52 σταυρούς, αφού συνολικά οι σταυροί που μπήκαν ήταν 4.069 (χρησιμοποιήθηκε δηλ το 55% των διαθέσιμων σταυρών). Οι πρώτοι δέκα σε σταυρούς της παράταξης, μαζί με τη γενική τους κατάταξη (δηλ συγκρινόμενοι με τους υποψήφιους όλων των παρατάξεων) μαζί με το ποσοστό που πήρανε επί των ψηφοδελτίων (3.720) της παράταξης στον Πίνακα 4.ν.α (όλοι στον Πίνακα 4.ν στο Παράρτημα):

ΠΙΝΑΚΑΣ 4.ν.α (από τον Πίνακα 4.ν): Σταυροδοσία ΠΕΚ 2016

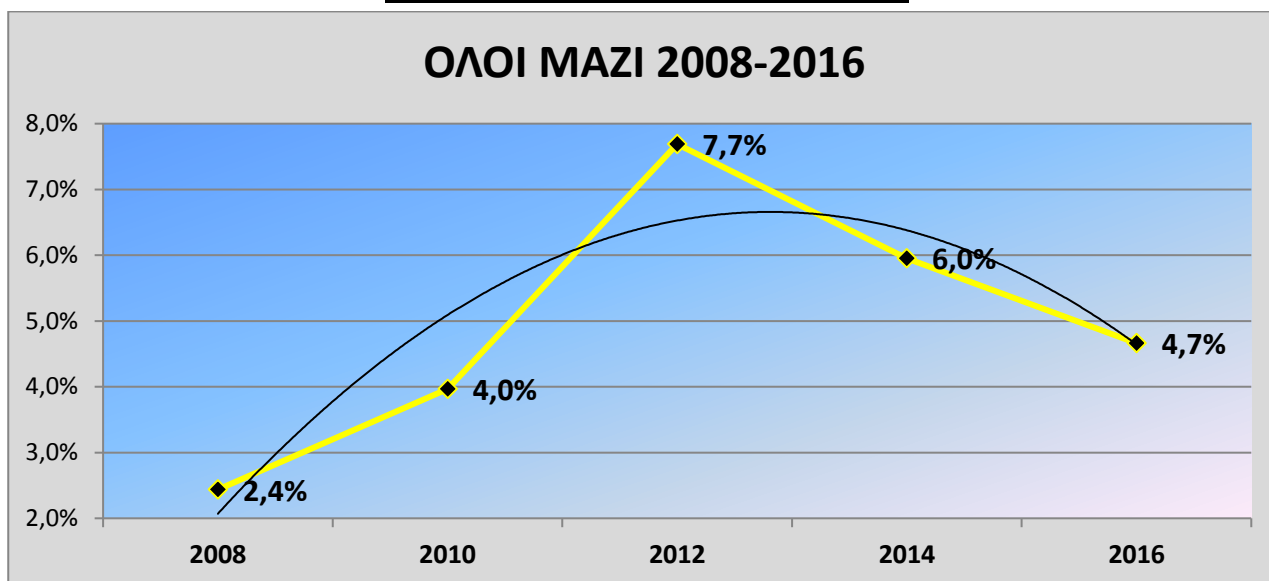
ΠΑΡΑΤΑΞΗ	α/α παράταξης	α/α γενική	ΟΝΟΜΑ	ΣΤΑΥΡΟΙ	% παράτ
ΠΕΚ	1	20	Ξάφης Θεόδωρος του Κωνσταντίνου	254	6,8%
ΠΕΚ	2	33	Παπαδαντωνάκης Ανδρέας του Ιωάννη	192	5,2%
ΠΕΚ	3	35	Γκόβας Παναγιώτης του Δημητρίου	188	5,1%
ΠΕΚ	4	65	Νοτοπούλου Βασιλική του Αντωνίου	140	3,8%
ΠΕΚ	5	68	Μυρωνάκη Άννα του Δημητρίου	138	3,7%
ΠΕΚ	6	73	Φελέκης Ιωάννης του Γεωργίου	136	3,7%
ΠΕΚ	7	98	Βασιλειάδης Μιχάλης του Αριστοτέλη	121	3,3%
ΠΕΚ	8	118	Αδαμάκη Ευδοκία του Μιχαήλ	103	2,8%
ΠΕΚ	9	120	Ντούρος Ιωάννης του Βασιλείου	102	2,7%
ΠΕΚ	10	127	Ζαϊράκης Δημήτριος του Ηλία	96	2,6%

ΟΛΟΙ ΜΑΖΙ

ΓΕΝΙΚΑ: Η παράταξη ΟΛΟΙ ΜΑΖΙ¹⁵ χάνει σχεδόν το ¼ της δύναμής της πέφτοντας στο 4,7% και στις 2.392 ψήφους. Η πτωτική τάση συνεχίζεται από το 2012 που ήταν η κορυφή της. Αυτό φαίνεται στο Διάγραμμα 18:



ΔΙΑΓΡΑΜΜΑ 18: ΟΛΟΙ ΜΑΖΙ 2008-2016



ΑΚΡΑ: Πιο δυνατές παρουσίες έχει στη Φθιώτιδα με 22% και στην Πιερία με 21% και πιο αδύναμη παρουσία στη Θεσπρωτία. Οι πέντε καλύτερες και πέντε χειρότερες περιοχές είναι αυτές που φαίνονται στον Πίνακα 21^α (αναλυτικά όλες οι περιοχές στον Πίνακα 21 του Παραρτήματος):

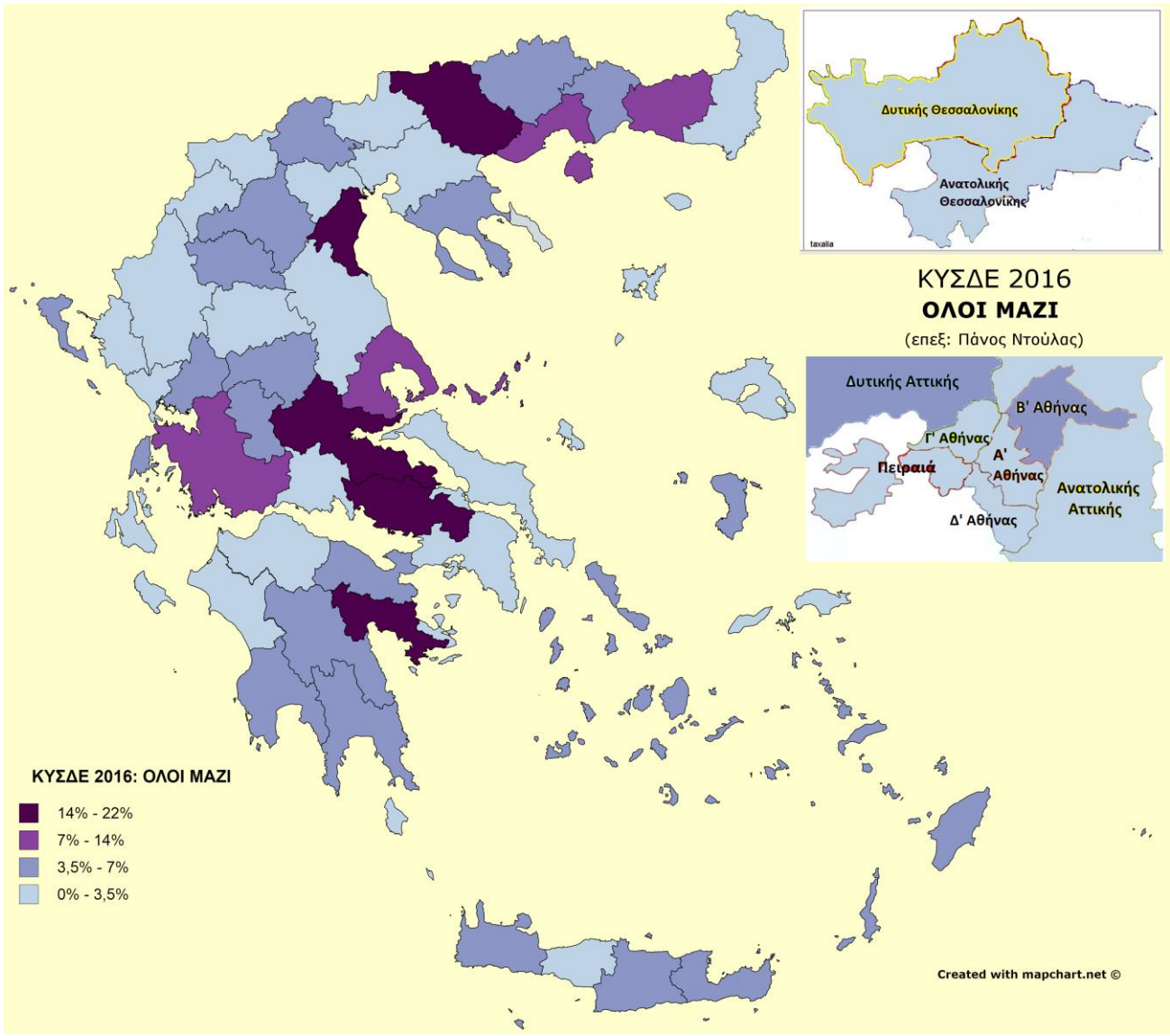


ΠΙΝΑΚΑΣ 21^α (από τον Πίνακα 21): ΟΛΟΙ ΜΑΖΙ – 5 καλύτερες και χειρότερες

ΠΕΡΙΟΧΗ	ΟΛΟΙ ΜΑΖΙ % 16
ΦΘΙΩΤΙΔΑΣ	21,8%
ΠΙΕΡΙΑΣ	21,1%
ΣΕΡΡΩΝ	18,8%
ΑΡΓΟΛΙΔΑΣ	14,5%
ΒΟΙΩΤΙΑΣ	14,4%
ΠΕΙΡΑΙΑ	1,5%
ΑΘΗΝΑΣ Γ	1,5%
ΚΙΛΚΙΣ	1,4%
ΦΛΩΡΙΝΑΣ	1,1%
ΘΕΣΠΡΩΤΙΑΣ	0,0%

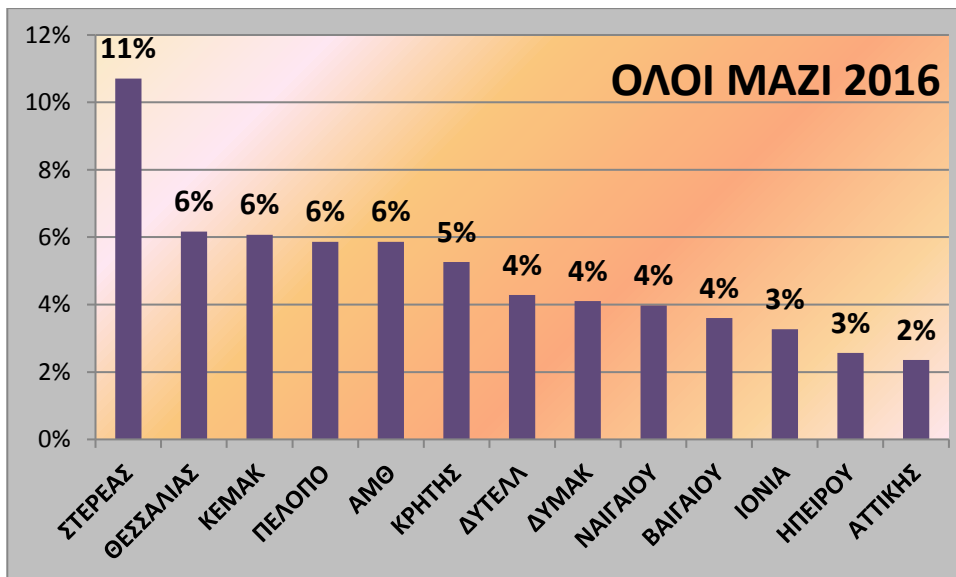
¹⁵ Διακήρυξη και ψηφοδέλτιο εδώ: <http://tinyurl.com/zxwkhxg> , προεκλογικό βιντεάκι εδώ: <http://tinyurl.com/z7rnaxz> .

ΧΑΡΤΗΣ 9: ΟΛΟΙ ΜΑΖΙ 2016 ανά ΔΙΔΕ



ΠΕΡΙΦΕΡΕΙΕΣ: Στο Διάγραμμα 19 (που αποτυπώνει τον Πίνακα 22 του Παραρτήματος), πάντως, φαίνεται η μεγάλη διαφορά στις επιδόσεις της «ΟΛΟΙ ΜΑΖΙ» από περιφέρεια σε περιφέρεια, με πενταπλάσιο ποσοστό στη Στερεά Ελλάδα από ότι στην Αττική:

ΔΙΑΓΡΑΜΜΑ 19: ΟΛΟΙ ΜΑΖΙ ανά Περιφέρεια 2016



ΑΥΞΟΜΕΙΩΣΕΙΣ: Η παράταξη ΟΛΟΙ ΜΑΖΙ ανεβαίνει μόνο σε 12 περιοχές με πιο σοβαρή άνοδο στην Αργολίδα(+9%) ενώ πέφτει σε όλες τις άλλες με μεγαλύτερη πτώση στη Μαγνησία (-7%). Οι πέντε καλύτερες και χειρότερες μεταπτώσεις (όχι επιδόσεις) είναι αυτές που φαίνονται στον Πίνακα 21β (όλες οι αυξομειώσεις στον Πίνακα 21 του Παραρτήματος) :

Πίνακας 21^α (από το Πίνακα 21): ΟΛΟΙ ΜΑΖΙ – 5 μεγαλύτερες άνοδοι και πτώσεις

ΠΕΡΙΟΧΗ	δ % 16-14	ΜΑΖΙ % 16	ΜΑΖΙ % 14
ΑΡΓΟΛΙΔΑΣ	+9,4%	14,5%	5,1%
ΡΟΔΟΠΗΣ	+6,4%	10,6%	4,2%
ΦΘΙΩΤΙΔΑΣ	+4,0%	21,8%	17,9%
ΑΙΤΩΛΟΑΚΑΡΝΑΝΙΑΣ	+3,0%	7,5%	4,5%
ΧΑΝΙΩΝ	+1,4%	5,8%	4,4%
ΖΑΚΥΝΘΟΥ	-4,8%	1,5%	6,3%
ΣΕΡΡΩΝ	-4,8%	18,8%	23,7%
ΕΥΒΟΙΑΣ	-5,1%	3,2%	8,3%
ΦΛΩΡΙΝΑΣ	-6,9%	1,1%	8,0%
ΜΑΓΝΗΣΙΑΣ	-7,2%	13,0%	20,2%

ΣΤΑΥΡΟΔΟΣΙΑ: Η παράταξη «ΟΛΟΙ ΜΑΖΙ» είχε 57 υποψήφιους. Αυτό σημαίνει ότι ο «μέσος λόγος υποψήφιου προς ψήφο» ήταν 57 : 2.392, δηλ **1:42**, δηλαδή κατά Μ.Ο. κάθε υποψήφιος «έφερνε» 42 ψήφους στην παράταξη και έπαιρνε 42 σταυρούς, αφού συνολικά οι σταυροί που μπήκαν ήταν 2.403 (χρησιμοποιήθηκε το 50% των σταυρών). Οι πρώτοι δέκα σε σταυρούς της παράταξης, μαζί με τη γενική τους κατάταξη (δηλ συγκρινόμενοι με τους υποψήφιους όλων των παρατάξεων) μαζί με το ποσοστό που πήρανε επί των ψηφοδελτίων (2.392) της παράταξης στον Πίνακα 4.νι.α (όλη η σταυροδοσία στον Πίνακα 4.νι του Παραρτήματος):

ΠΙΝΑΚΑΣ 4.νι.α (από τον Πίνακα 4.νι): Σταυροδοσία ΟΛΟΙ ΜΑΖΙ 2016

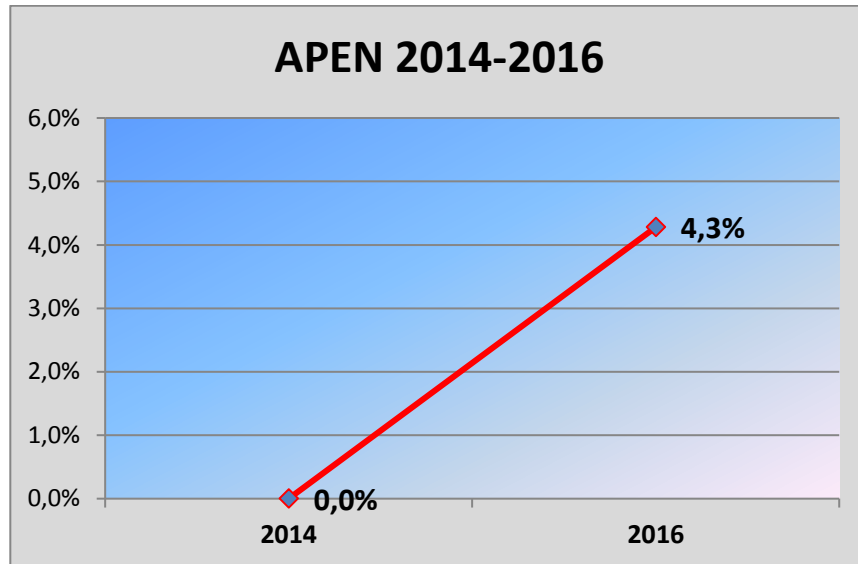
ΠΑΡΑΤΑΞΗ	α/α παράταξης	α/α γενική	ΟΝΟΜΑ	ΣΤΑΥΡΟΙ	% παράτ
ΜΑΖΙ	1	62	Μπαλάσκας Αθανάσιος του Ιωάννη	142	5,9%
ΜΑΖΙ	2	100	Μπουλούμης Δημήτριος του Θεοδώρου	120	5,0%
ΜΑΖΙ	3	106	Χατζηαναστασίου Τάσος του Δημητρίου	110	4,6%
ΜΑΖΙ	4	124	Ζιώγα Όλγα του Γεωργίου	100	4,2%
ΜΑΖΙ	5	130	Ελληνούδης Γεώργιος του Πασχάλη	95	4,0%
ΜΑΖΙ	6	138	Ορφανάκης Στυλιανός του Σταύρου	92	3,8%
ΜΑΖΙ	7	141	Χαλκιαδόπουλος Γεώργιος του Δημητρίου	91	3,8%
ΜΑΖΙ	8	149	Βαρδακώστας Γεώργιος του Βασιλείου	88	3,7%
ΜΑΖΙ	9	152	Σακκάς Ιωάννης του Βασιλείου	86	3,6%
ΜΑΖΙ	10	164	Ράλλη Ελευθερία του Κωνσταντίνου	79	3,3%

ΑΡΕΝ (ΜΕΤΑ)

ΓΕΝΙΚΑ: Η νέα παράταξη της αριστεράς¹⁶, η Αγωνιστική Ριζοσπαστική Ενότητα (ΑΡΕΝ) που προήλθε κυρίως από τη διάσπαση των ΣΥΝΕΚ κι εντάσσεται στο ΜΕΤΑ, πήρε 4,3% και 2.194 ψήφους.¹⁷ Η επίδοση της ΑΡΕΝ-ΜΕΤΑ φαίνεται στο Διάγραμμα 20.

αγωνιστική ριζοσπαστική
ΕΝΤΗΤΑ

ΔΙΑΓΡΑΜΜΑ 20: ΑΡΕΝ 2014-2016



ΑΚΡΑ: Η πιο δυνατή περιοχή της ΑΡΕΝ είναι το Λασιθί (16%) ενώ πιο αδύναμη η Πιερία (0,7%). Οι πέντε καλύτερες και πέντε χειρότερες περιοχές είναι αυτές που φαίνονται στον Πίνακα 23^α (αναλυτικά όλες οι περιοχές στον Πίνακα 23 του Παραρτήματος):

ΠΙΝΑΚΑΣ 23^α (από τον Πίνακα 23):

ΑΡΕΝ – 5 καλύτερες και χειρότερες

ΠΕΡΙΟΧΗ	ΑΡΕΝ % 16
ΛΑΣΙΘΙΟΥ	16,1%
ΑΙΤΩΛΟΑΚΑΡΝΑΝΙΑΣ	14,9%
ΜΕΣΣΗΝΙΑΣ	14,6%
ΘΕΣΠΡΩΤΙΑΣ	9,6%
ΑΤΤΙΚΗΣ ΑΝΑΤΟΛ.	9,5%
ΦΛΩΡΙΝΑΣ	1,4%
ΓΡΕΒΕΝΩΝ	1,4%
ΣΑΜΟΥ	1,2%
ΕΒΡΟΥ	0,8%
ΠΙΕΡΙΑΣ	0,7%

ΧΩΡΙΣ ΣΥΜΒΙΒΑΣΜΟΥΣ

...συνεχίζουμε



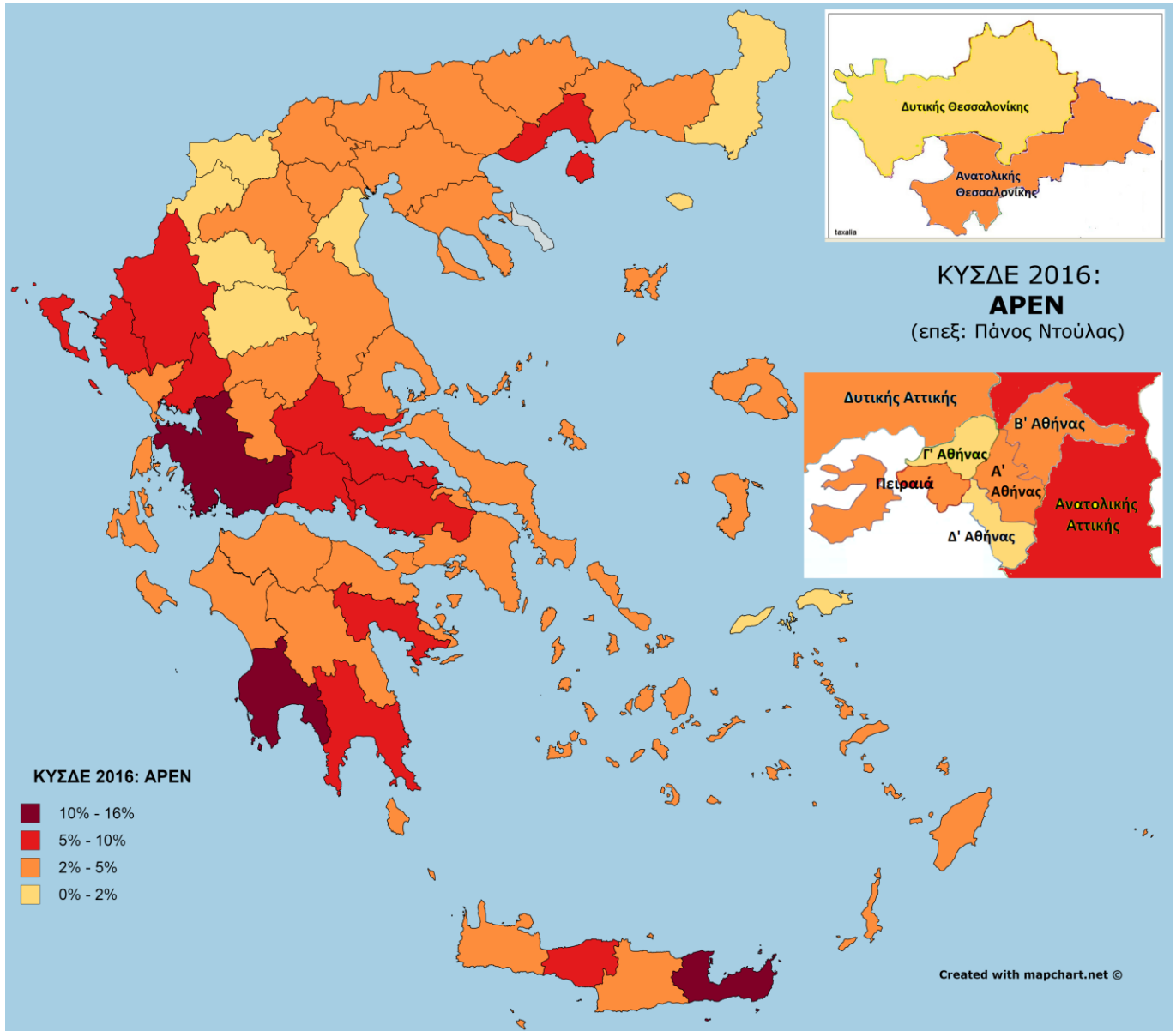
αγωνιστική ριζοσπαστική
ΕΝΤΗΤΑ

¹⁶ Η διακήρυξη εδώ: <http://tinyurl.com/z59jecq> Το ψηφοδέλτιο εδώ: <http://tinyurl.com/h6qnesl>

¹⁷ Αποτίμηση των εκλογών εδώ: <http://tinyurl.com/jyy4mox>

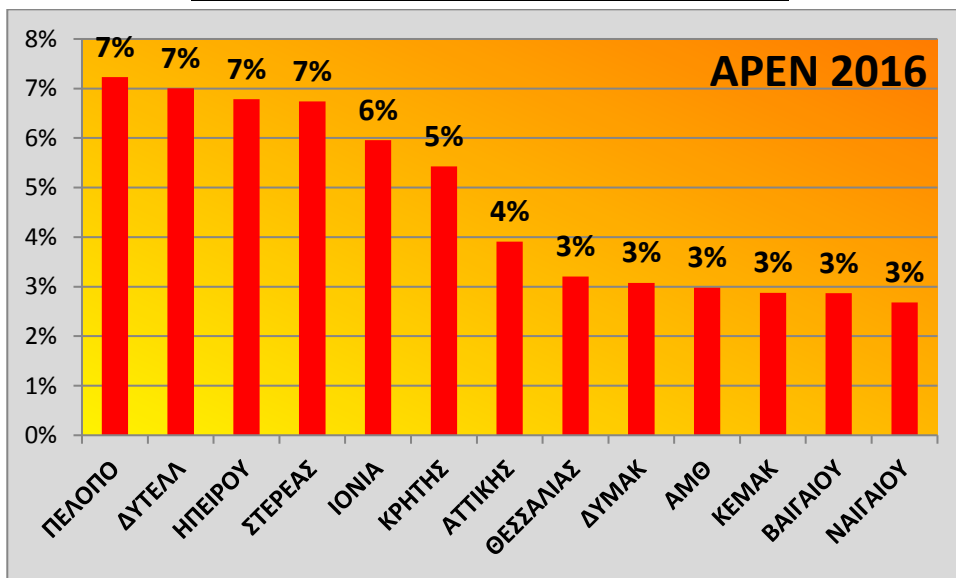
Οι περιοχές όλες αποτυπώνονται στον χωροπληθικό Χάρτη 10:

ΧΑΡΤΗΣ 10: APEN 2016 ανά ΔΙΔΕ



Στο Διάγραμμα 21 (όπου αποτυπώνεται ο Πίνακας 24 του Παραρτήματος) φαίνεται η διαφορά στις επιδόσεις της APEN από περιφέρεια σε περιφέρεια με πιο δυνατή την Πελοπόννησο με 7%:

ΔΙΑΓΡΑΜΜΑ 21: APEN ανά Περιφέρεια 2016



ΑΥΞΟΜΕΙΩΣΕΙΣ: Η ΑΡΕΝ δεν μπορεί να συγκριθεί (άνοδος/πτώση) σε σχέση με το 2014 αφού δεν υπήρχε τότε ως αυτόνομη παράταξη.

ΣΤΑΥΡΟΔΟΣΙΑ: Η ΑΡΕΝ είχε 84 υποψήφιους. Αυτό σημαίνει ότι ο «μέσος λόγος υποψήφιου προς ψήφο» ήταν 84 : 2.194, δηλ **1:26**, δηλαδή κατά Μ.Ο. κάθε υποψήφιος «έφερνε» 26 ψήφους κι έπαιρνε 26 σταυρούς κατά Μ.Ο. Συνολικά οι σταυροί που μπήκαν ήταν 2.200, δηλαδή χρησιμοποιήθηκαν το 50% των διαθέσιμων σταυρών. Οι πρώτοι δέκα σε σταυρούς της παράταξης, μαζί με τη γενική τους κατάταξη (δηλ συγκρινόμενοι με τους υποψήφιους όλων των παρατάξεων) μαζί με το ποσοστό που πήρανε επί των ψηφοδελτίων (2.194) της παράταξης στον Πίνακα 4.vii.α (όλοι οι υποψήφιοι στον Πίνακα 4.vii του Παραρτήματος):

ΠΙΝΑΚΑΣ 4.vii.α (από τον Πίνακα 4.vii): Σταυροδοσία ΑΡΕΝ/ΜΕΤΑ

ΠΑΡΑΤΑΞΗ	α/α παράταξης	α/α γενική	ΟΝΟΜΑ	ΣΤΑΥΡΟΙ	% παράτ
ΜΕΤΑ	1	49	Καλομοίρης Γρηγόρης του Ευθυμίου	161	7,3%
ΜΕΤΑ	2	114	Ξυπολιά Θεοδώρα του Χρήστου	107	4,9%
ΜΕΤΑ	3	132	Καραμητσόπουλος Γιώργος του Δημητρίου	94	4,3%
ΜΕΤΑ	4	174	Ζαβιτσάνος Χρήστος του Σπυρίδωνα	77	3,5%
ΜΕΤΑ	5	215	Κούστας Κωνσταντίνος του Νικολάου	66	3,0%
ΜΕΤΑ	6	232	Σωτηρόπουλος Σεραφείμ (Άκης) του Ιωάννη	62	2,8%
ΜΕΤΑ	7	279	Σκαλτσά Κλεοπάτρα του Ευαγγέλου	53	2,4%
ΜΕΤΑ	8	284	Γαλάνη Σοφία του Δημητρίου	52	2,4%
ΜΕΤΑ	9	346	Αγγίσταλη Κατερίνα του Γεωργίου	43	2,0%
ΜΕΤΑ	9	346	Αλεξίου Χρήστος του Αλεξάνδρου	43	2,0%

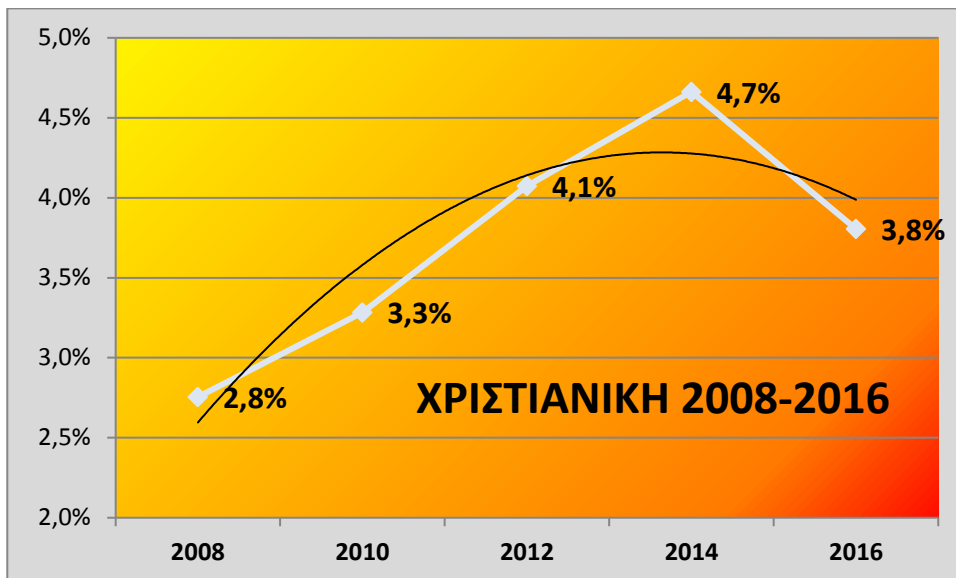


ΧΡΙΣΤΙΑΝΙΚΗ

ΓΕΝΙΚΑ: Η Χριστιανική Εναλλακτική Κίνηση¹⁸ ή ΧΕΚ έχει πτώση χάνοντας περίπου το 1/5 της δύναμής της και πηγαίνοντας στο 3,8%, χάνοντας πολλά από τα κέρδη της στη Μνημονιακή περίοδο όπως φαίνεται στο Διάγραμμα 22:



ΔΙΑΓΡΑΜΜΑ 22: ΧΡΙΣΤΙΑΝΙΚΗ 2008-2016



ΑΚΡΑ: Όπως και το 2014, η πιο δυνατή περιοχή της είναι ο Έβρος (22%) ενώ η πιο αδύναμη η Ηλεία (1,4%). Οι πέντε καλύτερες και πέντε χειρότερες περιοχές είναι αυτές που φαίνονται στον Πίνακα 25^α (αναλυτικά όλες οι περιοχές στον Πίνακα 25 του Παραρτήματος):

ΠΙΝΑΚΑΣ 25^α (από τον Πίνακα 25):

ΧΡΙΣΤ – 5 καλύτερες και χειρότερες

ΠΕΡΙΟΧΗ	ΧΡΙΣΤ % 16
ΕΒΡΟΥ	22,0%
ΡΕΘΥΜΝΟΥ	16,8%
ΛΑΚΩΝΙΑΣ	9,9%
ΑΘΗΝΑΣ Δ	7,3%
ΕΥΒΟΙΑΣ	5,5%
ΓΡΕΒΕΝΩΝ	1,8%
ΦΩΚΙΔΑΣ	1,7%
ΡΟΔΟΠΗΣ	1,7%
ΘΕΣΠΡΩΤΙΑΣ	1,6%
ΗΛΕΙΑΣ	1,4%

ΧΡΙΣΤΙΑΝΙΚΗ ΕΝΑΛΛΑΚΤΙΚΗ ΚΙΝΗΣΗ ΕΚΠΑΙΔΕΥΤΙΚΩΝ

για το ΚΥΣΔΕ ψηφίζουμε

Επειδή ΔΕΝ πιστεύουμε :

- Στη «απίσχυση» της οικονομικής κρίσης
- Στην παρελκυστική τακτική των συνδικαλιστικών εκπαιδευτικών οργανώσεων
- Στην ιδιότητα και στον εκχωρηισμό μας
- Στον τεχνοκρατισμό και την έλλειψη αξιών που αποδορούν το Σχολείο

Επιδιώκουμε και Ελπίζουμε :

- Σε Πατέδια που να λειτουργεί ως δρόμος για σχέση, προσωπική άσκηση, κοινό αγώνα και πόλη του ανθρώπου ενάντια σε κάθε αδικία και κινδύ
- Σε συμμετοχικές διαδικασίες για την επανόρθωση της χαμένης μας αξιοπρέπειας και της κοινωνικής μας αλληλεγγύης

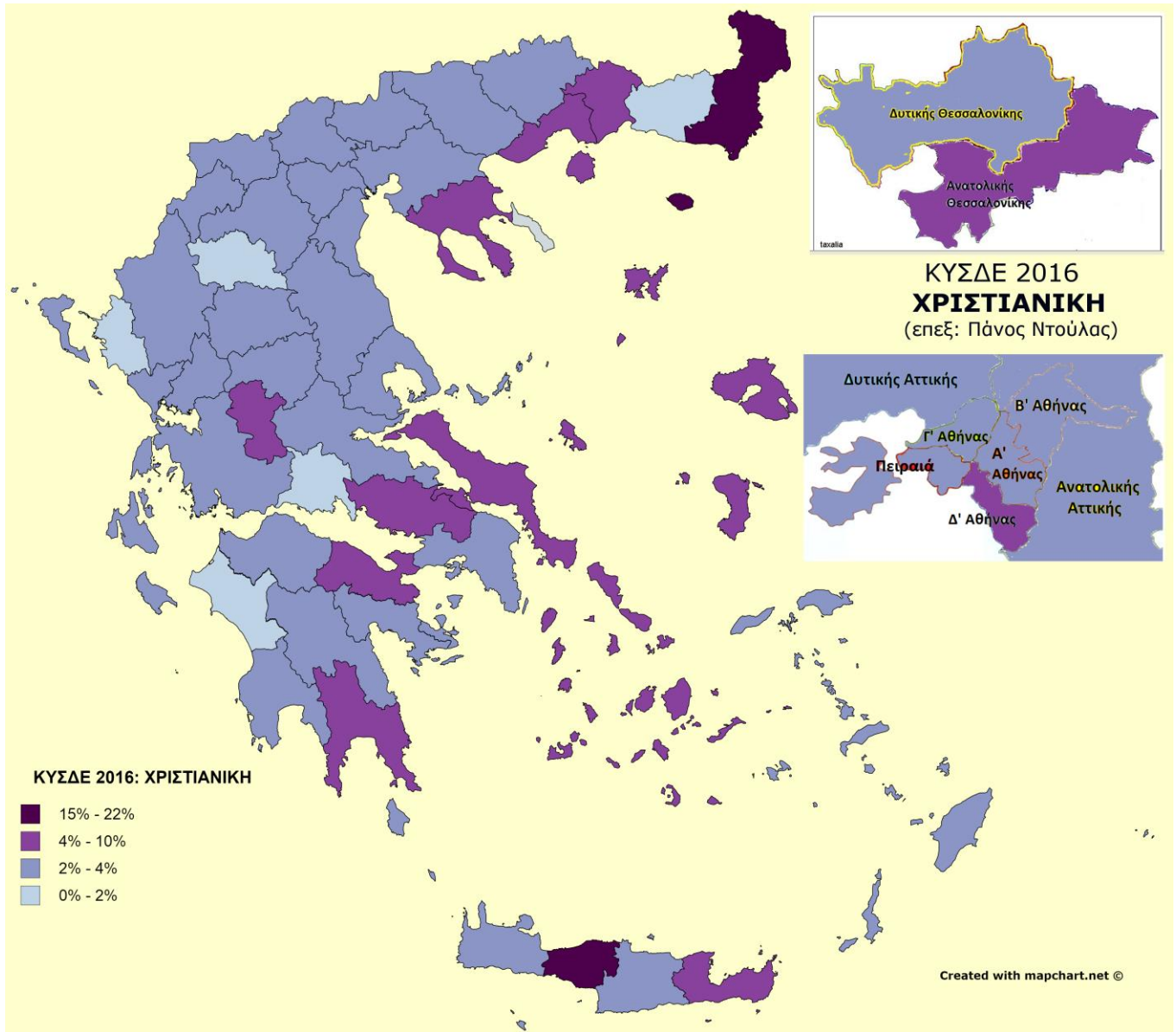
ΑΙΡΕΤΟΙ ΜΕ ΕΝΑΛΛΑΓΗ ΘΗΤΕΙΑΣ

ΠΑΙΔΕΙΑ ΓΙΑ ΤΟΝ ΑΝΘΡΩΠΟ ΚΑΙ ΟΧΙ ΓΙΑ ΤΟ ΣΥΣΤΗΜΑ

¹⁸ Διακήρυξη κι υποψήφιοι εδώ: <http://tinyurl.com/jm598lj>

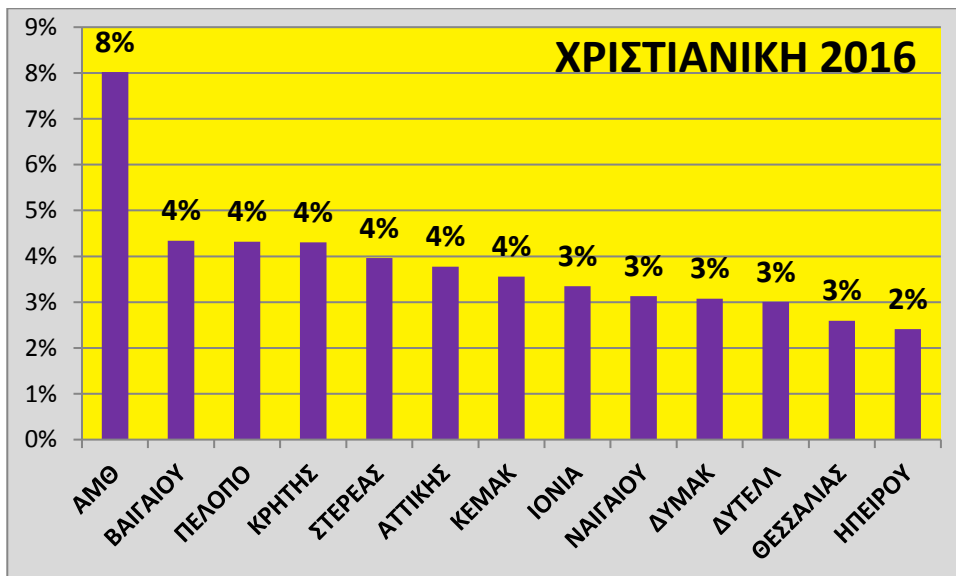
Στον χωροπληθικό Χάρτη 11 φαίνεται χρωματικά η επίδοση της Χριστιανικής σε κάθε ΔΙΔΕ:

ΧΑΡΤΗΣ 11: ΧΡΙΣΤΙΑΝΙΚΗ 2016 ανά ΔΙΔΕ



ΠΕΡΙΦΕΡΕΙΕΣ: Στο Διάγραμμα 23 φαίνεται η διαφορά στις επιδόσεις της Χριστιανικής από περιφέρεια σε περιφέρεια με κορυφαία την ΑΜΘ κι έσχατη την Ήπειρο:

ΔΙΑΓΡΑΜΜΑ 23: ΧΡΙΣΤΙΑΝΙΚΗ ανά Περιφέρεια 2016



ΑΥΞΟΜΕΙΩΣΕΙΣ: Η ΧΡΙΣΤΙΑΝΙΚΗ ανεβαίνει σε 13 περιοχές με κορυφαία το Ρέθυμνο (+5,5%) και πέφτει στις υπόλοιπες με μεγαλύτερη πτώση στη Ροδόπη (-10%). Οι πέντε καλύτερες και χειρότερες μεταπτώσεις (όχι επιδόσεις) είναι αυτές που φαίνονται στον Πίνακα ΧΧ:

Πίνακας 27: ΧΡΙΣΤΙΑΝΙΚΗ – 5 μεγαλύτερες άνοδοι και πτώσεις

ΠΕΡΙΟΧΗ	Δ % 16-14	ΧΡΙΣΤ % 16	ΧΡΙΣΤ % 14
ΡΕΘΥΜΝΟΥ	+5,5%	16,8%	11,2%
ΕΒΡΟΥ	+3,5%	22,0%	18,5%
ΚΕΦΑΛΛΙΘΑΚΗΣ	+2,3%	3,8%	1,5%
ΑΘΗΝΑΣ Δ	+2,0%	7,3%	5,2%
ΚΟΡΙΝΘΙΑΣ	+1,0%	4,6%	3,6%
ΚΙΛΚΙΣ	-2,6%	3,0%	5,7%
ΓΡΕΒΕΝΩΝ	-2,8%	1,8%	4,6%
ΔΡΑΜΑΣ	-3,0%	3,3%	6,3%
ΚΑΒΑΛΑΣ	-3,7%	4,4%	8,0%
ΡΟΔΟΠΗΣ	-10,0%	1,7%	11,7%

ΣΤΑΥΡΟΔΟΣΙΑ: Η ΧΡΙΣΤΙΑΝΙΚΗ είχε 13 υποψήφιους. Αυτό σημαίνει ότι ο «μέσος λόγος υποψήφιου προς ψήφο» ήταν 13 : 1.952, δηλ **1:150**, δηλαδή κατά Μ.Ο. κάθε υποψήφιος «έφερνε» 150 ψήφους κι έπαιρνε 140 σταυρούς. Συνολικά οι σταυροί που μπήκαν ήταν 1.820, οπότε χρησιμοποιήθηκε το 47% των διαθέσιμων σταυρών. Οι πρώτοι δέκα σε σταυρούς της παράταξης, μαζί με τη γενική τους κατάταξη (δηλ συγκρινόμενοι με τους υποψήφιους όλων των παρατάξεων) μαζί με το ποσοστό που πήρανε επί των ψηφοδελτίων (1.952) της παράταξης στον Πίνακα 4.viii (αναλυτικά όλοι οι υποψήφιοι στον Πίνακα 4.viii του Παραρτήματος):

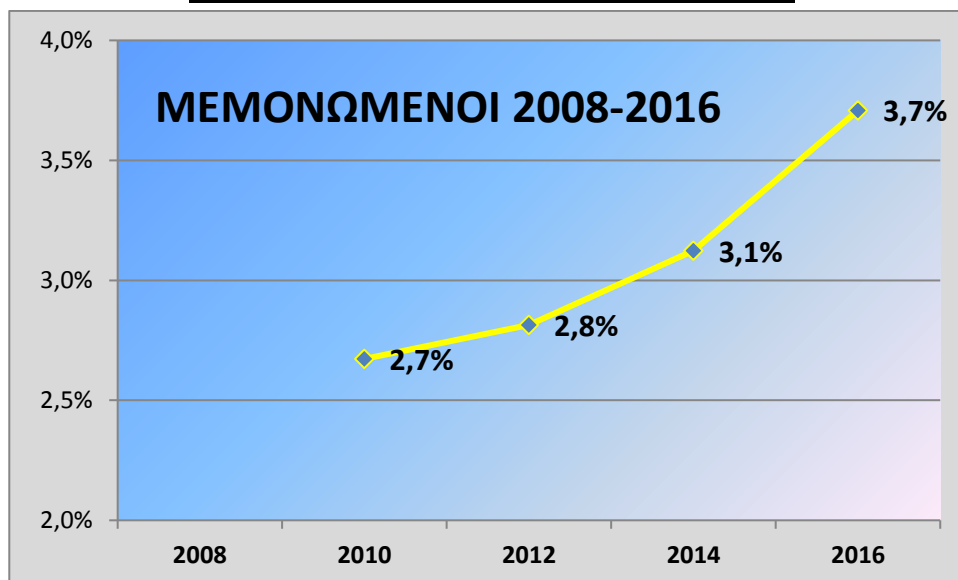
ΠΙΝΑΚΑΣ 4.viii.α (από τον Πίνακα 4.viii): Σταυροδοσία ΧΡΙΣΤΙΑΝΙΚΗΣ 2016

ΠΑΡΑΤΑΞΗ	α/α παράταξης	α/α γενική	ΟΝΟΜΑ	ΣΤΑΥΡΟΙ	% παράτ
ΧΡΙΣΤ	1	18	Βόλνα Ευαγγελία του Νικολάου	266	13,6%
ΧΡΙΣΤ	2	23	Κουσινίδης Χαρίλαος (Χάρης) του Βασιλείου	242	12,4%
ΧΡΙΣΤ	3	41	Δασκαλάκης Μάρκος του Βασιλείου	178	9,1%
ΧΡΙΣΤ	4	52	Καπετανάκης Γεώργιος του Δημητρίου	158	8,1%
ΧΡΙΣΤ	5	75	Μοράτος Ανδρέας του Ευαγγέλου	135	6,9%
ΧΡΙΣΤ	5	75	Μουστάκας Πέτρος του Βασιλείου	135	6,9%
ΧΡΙΣΤ	7	88	Παπαδόπουλος Γεώργιος του Γρηγορίου	128	6,6%
ΧΡΙΣΤ	8	89	Βαχαβιώλος Δημήτριος του Θεοδώρου	126	6,5%
ΧΡΙΣΤ	9	95	Γιαννουλάκης Θεολόγος του Ιωάννου	122	6,3%
ΧΡΙΣΤ	10	106	Γιαννέλος Αθανάσιος του Σπυρίδωνα	110	5,6%

ΜΕΜΟΝΩΜΕΝΟΙ

ΓΕΝΙΚΑ: Στις εκλογές για ΚΥΣΔΕ κατέβηκαν και 6 μεμονωμένοι ενώ το 2014 είχαν κατέβει 2. Ίσως εξαιτίας του πλήθους των ψηφοδελτίων, ίσως εξαιτίας άλλων παραγόντων (πχ ψήφος «διαμαρτυρίας»), το ποσοστό των Μεμονωμένων *αθροιστικά* ήταν το υψηλότερο από ποτέ, κοντά στο 4% και συνολικά 1.902 ψήφους¹⁹, όπως φαίνεται στο ΔΙΑΓΡΑΜΜΑ 24:

ΔΙΑΓΡΑΜΜΑ 24: ΜΕΜΟΝΩΜΕΝΟΙ 2008-2016



ΑΚΡΑ: Η περιοχή με τις πιο πολλές ψήφους μεμονωμένων *αθροιστικά* ήταν η Καστοριά (7,5%) ενώ η περιοχή με τις λιγότερες ψήφους σε αυτούς ήταν η Θεσπρωτία με 1,3%. Οι πέντε καλύτερες και πέντε χειρότερες περιοχές είναι αυτές που φαίνονται στον Πίνακα 27^α (αναλυτικά όλες οι περιοχές στο Πίνακα 27 του Παραρτήματος):

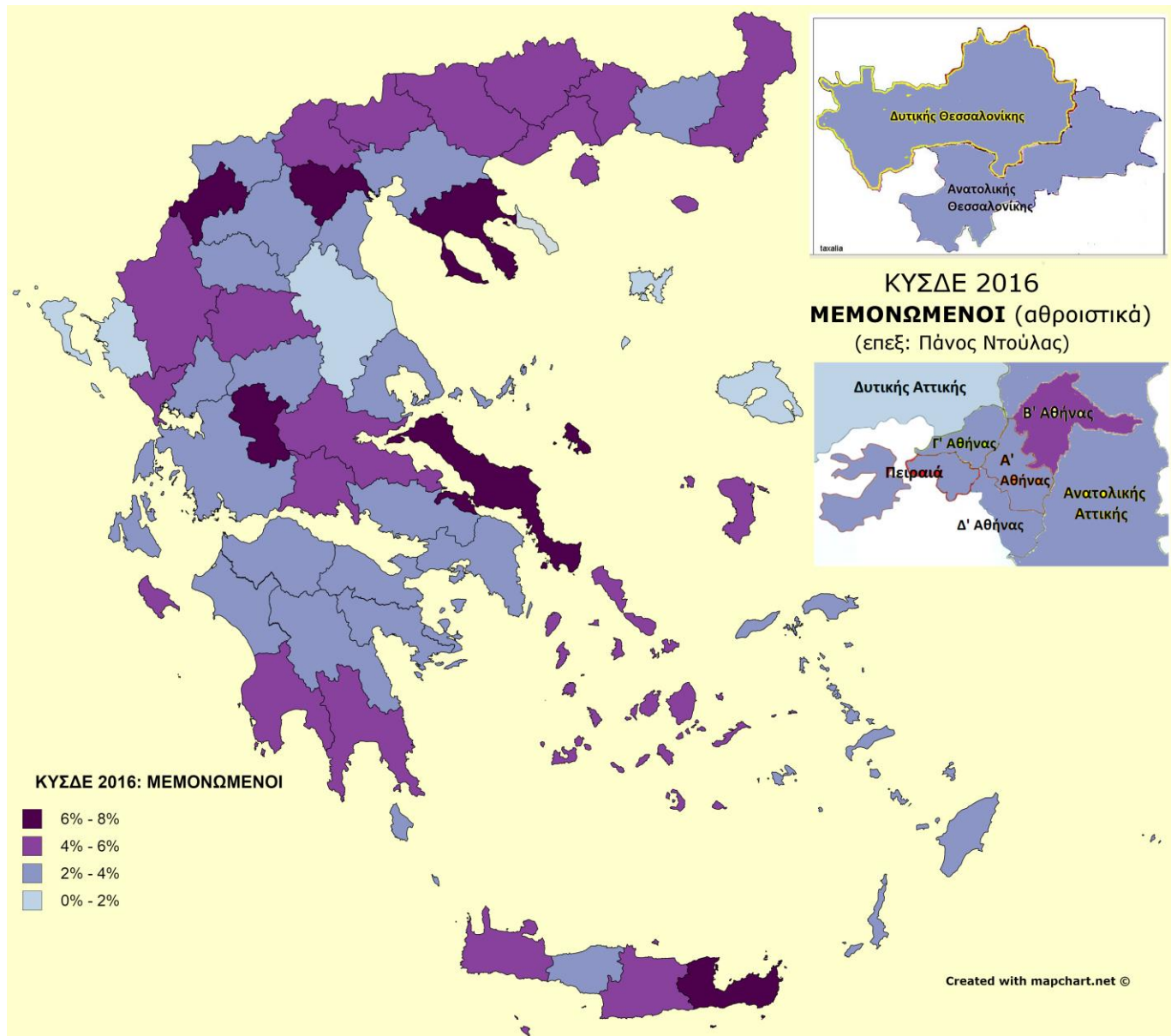
ΠΙΝΑΚΑΣ 27^α (από τον Πίνακα 27): ΜΕΜΟΝΩΜΕΝΟΙ – 5 καλύτερες και 5 χειρότερες

ΠΕΡΙΟΧΗ	ΜΕΜΟΝ % 16
ΚΑΣΤΟΡΙΑΣ	7,5%
ΗΜΑΘΙΑΣ	6,4%
ΛΑΣΙΘΙΟΥ	6,2%
ΧΑΛΚΙΔΙΚΗΣ	6,2%
ΕΥΒΟΙΑΣ	6,2%
ΛΕΣΒΟΥ	1,9%
ΑΤΤΙΚΗΣ ΔΥΤ	1,9%
ΛΑΡΙΣΑΣ	1,5%
ΚΕΡΚΥΡΑΣ	1,3%
ΘΕΣΠΡΩΤΙΑΣ	1,3%

¹⁹ Στα επίσημα τελικά οι μεμονωμένοι παίρνουν 1.915 ψήφους: <http://tinyurl.com/j8ys86v>

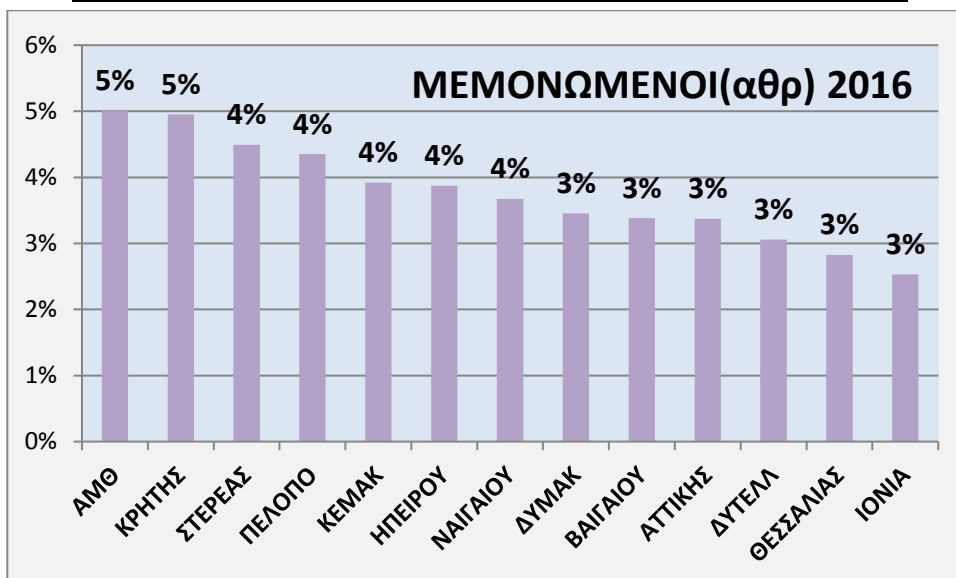
Στον χωροπληθικό Χάρτη 12 φαίνονται οι περιοχές όλες, αθροιστικά:

ΧΑΡΤΗΣ 12: ΜΕΜΟΝΩΜΕΝΟΙ 2016 ΑΝΑ ΔΙΔΕ



ΠΕΡΙΦΕΡΕΙΕΣ: Στο Διάγραμμα 25 (που αποτυπώνει τον Πίνακα 28 του Παραρτήματος) φαίνεται η διαφορά στις επιδόσεις των Μεμονωμένων αθροιστικά από περιφέρεια σε περιφέρεια με μεγαλύτερη την ΑΜΘ (5%) και μικρότερη τα Ιόνια (3%):

ΔΙΑΓΡΑΜΜΑ 25: ΜΕΜΟΝΩΜΕΝΟΙ (αθρ) ανά Περιφέρεια 2016



ΑΥΞΟΜΕΙΩΣΕΙΣ: Οι διάφοροι ΜΕΜΟΝΩΜΕΝΟΙ υποψήφιοι *αθροιστικά* ανεβαίνουν στις περισσότερες περιοχές (σε 41 ΔΙΔΕ) με κορυφαία αύξηση στην Καστοριά (+4,6%) και πέφτουν μόνο σε 17 ΔΙΔΕ με μεγαλύτερη πτώση στη Βοιωτία (-2,5%). Οι πέντε καλύτερες και χειρότερες μεταπτώσεις (όχι επιδόσεις) είναι αυτές που φαίνονται στον Πίνακα 27β (όλες στον Πίνακα 27 του Παραρτήματος):

Πίνακας 27β (από τον Πίνακα 27): ΜΕΜΟΝΩΜΕΝΟΙ – 5 μεγαλύτερες άνοδοι και πτώσεις

ΠΕΡΙΟΧΗ	δ % 16-14	ΜΕΜΟΝ % 16	ΜΕΜΟΝ % 14
ΚΑΣΤΟΡΙΑΣ	+4,6%	7,5%	2,9%
ΧΑΛΚΙΔΙΚΗΣ	+3,6%	6,2%	2,6%
ΦΩΚΙΔΑΣ	+3,4%	4,0%	0,6%
ΖΑΚΥΝΘΟΥ	+2,8%	4,1%	1,3%
ΚΙΛΚΙΣ	+2,6%	5,4%	2,7%
ΡΟΔΟΠΗΣ	-1,4%	2,3%	3,7%
ΓΡΕΒΕΝΩΝ	-1,5%	2,3%	3,8%
ΑΡΤΑΣ	-2,0%	2,5%	4,6%
ΣΑΜΟΥ	-2,4%	3,1%	5,6%
ΒΟΙΩΤΙΑΣ	-2,5%	2,1%	4,6%

ΣΤΑΥΡΟΔΟΣΙΑ: Οι 6 μεμονωμένοι πήραν τις εξής ψήφους και τους εξής σταυρούς συνολικά στην Ελλάδα με βάση τα επίσημα στοιχεία:

ΚΟΥΤΣΟΥΚΟΣ ΑΝΑΣΤΑΣΙΟΣ	422 (πήρε 328 σταυρούς, δηλ το 78%)
ΦΩΤΟΠΟΥΛΟΣ ΚΩΝΣΤΑΝΤΙΝΟΣ	358 (πήρε 279 σταυρούς, δηλ το 78%)
ΚΕΒΡΕΚΙΔΗΣ ΙΩΑΝΝΗΣ	307 (πήρε 256 σταυρούς, δηλ το 83%)
ΗΛΙΑΔΗΣ ΑΓΓΕΛΟΣ	302 (πήρε 225 σταυρούς, δηλ το 75%)
ΖΥΓΟΥΡΑΣ ΣΤΕΡΓΙΟΣ	279 (πήρε 216 σταυρούς, δηλ το 74%)
ΤΣΑΚΑΛΗΣ ΗΛΙΑΣ	247 (πήρε 183 σταυρούς, δηλ το 74%)

Σημειωτέον ότι τα επίσημα²⁰ δίνουν άθροισμα 1.915 ψήφους ενώ σε αυτήν τη μελέτη υπολογίζονται ως 1.902 ψήφοι. Αυτό είναι η μεγαλύτερη απόκλιση που υπάρχει και προκαλεί κι απόκλιση στα Έγκυρα συνολικά 13 ψήφων με επουσιώδεις αλλαγές στα ποσοστά όλων των παρατάξεων.

²⁰ <http://tinyurl.com/j8ys86y>

ΚΕΦΑΛΑΙΟ Β: ΑΠΥΣΔΕ

ΑΠΥΣΔΕ-γενικά

Για τα συγκεντρωτικά Αποτελέσματα σε ψήφους δεν θα υπάρξει ιδιαίτερος σχολιασμός καθώς αυτό που έχει μεγαλύτερη σημασία εδώ είναι τα ψηφοδέλτια κι οι έδρες. Ο σχολιασμός σε ψήφους είναι δύσκολος και για άλλον έναν σοβαρό λόγο.

Υπάρχει μια πολύ σημαντική διαφορά από το 2014: τα «Μικτά» ή «Αριστερά» ψηφοδέλτια έχουν, στην πλειοψηφία των περιπτώσεων, **διαφορετική σύνθεση** το 2016. Έτσι, ενώ σε αρκετές περιπτώσεις το 2014 τα «Μικτά» είχαν μέλη των ΣΥΝΕΚ και/ή των ΠΑΡΕΜΒΑΣΕΩΝ και/ή ανένταχτων αριστερών, τώρα αυτό έχει αλλάξει με διασπάσεις ή αποχωρήσεις. Αυτό έχει ως αποτέλεσμα να μην είναι άμεσα συγκρίσιμα τα αποτελέσματα (ιδίως των ψήφων αλλά ακόμη και των εδρών) 2014-2016, καθώς μιλάμε για ουσιαστικά άλλα σχήματα. Υπάρχουν, επίσης, άλλα σχήματα, στα οποία δε συμμετέχουν μέλη των ΠΑΡΕΜΒΑΣΕΩΝ ή του ΜΕΤΑ, αλλά ανήκουν στον χώρο της Αριστεράς. Για αυτόν τον λόγο, άλλαξε η στήλη «Μικτά» κι έγινε «Αριστερά», όπου έχει καταταγεί ό,τι δεν μπορεί σαφώς ή εύκολα να ταξινομηθεί κάπου από τον γράφοντα για μία σειρά από λόγους. Όπως πάντα, η ευθύνη ταξινόμησης και τα όποια λάθη ή αστοχίες είναι αποκλειστικά δική του ευθύνη.

Τα Αποτελέσματα σε ψήφους στις κάλπες των ΑΠΥΣΔΕ έχουν όπως φαίνονται:

- για τα Πανελλαδικά, στον Πίνακα 29 που βρίσκεται και παρακάτω,
- για κάθε Περιφέρεια-ΑΠΥΣΔΕ στον Πίνακα 31 που βρίσκεται και παρακάτω,
- για κάθε ΔΙΔΕ στον Αναλυτικό Πίνακα 30.ι που βρίσκεται στο Παράρτημα (υπάρχει κι ο Πίνακας 30.ii, όπου περιλαμβάνονται διάφορες παρατηρήσεις πάνω στον Πίνακα 30.ι).

ΠΙΝΑΚΑΣ 29: Συγκεντρωτικά ΑΠΥΣΔΕ 2016-2014

ΑΠΥΣΔΕ	2014	2016	δ		% 14	% 16	δ %
εγγ	75.187	72.093	-3.094				
ψηφ	57.151	55.939	-1.212				
αποχή					24,0%	22,4%	-1,6%
ακυρ	3.496	3.611	+115		6,5%	6,9%	+0,4%
εγκ	53.655	52.343	-1.312				
ΔΑΚΕ	13.327	15.679	+2.352		24,8%	30,0%	+5,1%
ΣΥΝΕΚ	11.829	11.661	-168		22,0%	22,3%	+0,2%
ΠΑΜΕ	8.620	8.110	-510		16,1%	15,5%	-0,6%
ΑΡΙΣΤ	6.880	6.573	-307		12,8%	12,6%	-0,3%
ΠΑΡΕΜ	6.544	4.422	-2.122		12,2%	8,4%	-3,7%
ΠΕΚ	4.605	3.676	-929		8,6%	7,0%	-1,6%
ΑΛΛΟ	1.850	2.222	+372		3,4%	4,2%	+0,8%

ΠΙΝΑΚΑΣ 31: ΑΠΥΣΔΕ ανά Περιφέρεια 2014-2016

A/A	ΑΠΥΣΔΕ	ΕΓΓ 14	ΕΓΓ 16	ΨΗΦ 14	ΨΗΦ 16	ΑΚΥΡ 14	ΑΚΥΡ 16	ΕΓΚ 14	ΕΓΚ 16	ΔΑΚΕ 14	ΔΑΚΕ 16	ΣΥΝΕΚ 14	ΣΥΝΕΚ 16	ΠΑΜΕ 14	ΠΑΜΕ 16	ΑΡΙΣΤ 14	ΑΡΙΣΤ 16	ΠΑΡ 14	ΠΑΡ 16	ΠΕΚ 14	ΠΕΚ 16	ΑΛΛΑ 14	ΑΛΛΑ 16
1	ΑΜΘ	4.095	3.984	3.336	3.385	223	226	3.113	3.159	903	1.045	0	705	448	365	1.327	809	0	0	298	235	137	0
2	ΑΤΤΙΚΗΣ	22.085	21.087	15.521	15.008	1.027	980	14.494	14.029	3.269	4.001	4.046	3.153	2.521	2.430	0	562	3.528	2.663	1.130	841	0	379
3	ΒΑΙΓΑΙΟ	1.953	1.881	1.562	1.512	79	107	1.483	1.405	396	530	444	390	256	258	0	0	217	227	0	0	170	0
4	ΔΥΜΑΚ	2.570	2.405	2.086	2.012	99	68	1.987	1.944	762	795	906	762	319	214	0	0	0	173	0	0	0	0
5	ΔΥΤΕΛΛ	5.297	5.104	4.208	4.014	283	292	3.925	3.677	1.021	1.210	0	483	595	622	1.445	784	484	578	380	0	0	0
6	ΗΠΕΙΡΟΥ	2.705	2.642	2.226	2.211	130	123	2.096	2.085	619	714	756	619	253	257	0	0	289	291	179	204	0	0
7	ΘΕΣΣΑΛΙΑΣ	5.478	5.525	4.602	4.644	304	305	4.298	4.339	1.088	1.492	1.274	1.068	638	564	582	664	0	0	356	243	360	308
8	ΙΟΝΙΩΝ	1.970	1.823	1.360	1.353	70	67	1.290	1.286	160	208	448	382	325	377	247	319	110	0	0	0	0	0
9	ΚΕΜΑΚ	13.654	13.010	10.525	10.491	667	728	9.858	9.761	2.753	3.197	2.623	2.023	1.603	1.424	0	1.606	1.416	0	718	636	745	875
10	ΚΡΗΤΗΣ	4.928	4.709	3.392	3.294	155	224	3.237	3.070	335	0	1.332	865	473	524	0	670	500	168	597	843	0	0
11	ΝΑΙΓΑΙΟΥ	2.716	2.627	2.245	2.199	104	113	2.141	2.150	399	703	0	370	347	274	941	0	0	322	454	481	0	0
12	ΠΕΛΟΠΟ	3.982	3.786	3.228	3.112	201	197	3.027	2.915	986	1.061	0	438	471	428	1.256	510	0	0	314	193	0	285
13	ΣΤΕΡΕΑΣ	3.754	3.510	2.860	2.704	154	181	2.706	2.523	636	723	0	403	371	373	1.082	649	0	0	179	0	438	375
	ΣΥΝΟΛΟ	75.187	72.093	57.151	55.939	3.496	3.611	53.655	52.343	13.327	15.679	11.829	11.661	8.620	8.110	6.880	6.573	6.544	4.422	4.605	3.676	1.850	2.222

Σημείωση: Το ψηφοδέλτιο της Αττικής που εντάσσεται στη στήλη «Αριστερά» ήταν κυρίως ΑΡΕΝ. Το «Αριστ» της ΑΜΘ ήταν ευρύτερο. Οι ΜΑΖΙ έχουν μπει στα «Άλλα». Όλες οι παρατηρήσεις αναλυτικά στον Πίνακα 30.ii.

ΑΠΥΣΔΕ-ΨΗΦΟΔΕΛΤΙΑ

Στα 13 ΑΠΥΣΔΕ της χώρας είχαμε αυξημένο αριθμό ψηφοδελτίων (εκλογικών «κατεβασμάτων») σε σχέση με το 2014: 70 από 64. Ο κυριότερος λόγος ήταν ότι έσπασαν πολλά «μικτά» αριστερά ψηφοδέλτια ενώ υπήρξε και αύξηση «άλλων» ψηφοδελτίων. Στις παρατάξεις:

Πίνακας 32.ii.α (από το Πίνακα 32.ii):

Ψηφοδέλτια ΑΠΥΣΔΕ

<i>Παράταξη</i>	<i>ψηφοδέλτια 14</i>	<i>ψηφοδέλτια 16</i>	<i>διαφ</i>
ΠΑΜΕ	13	13	0
ΣΥΝΕΚ	8	13	+5
ΔΑΚΕ	13	12	-1
ΑΡΙΣΤΕΡΑ	7	8	+1
ΠΕΚ	10	8	-2
ΠΑΡΕΜΒΑΣΕΙΣ	8	7	-1
ΜΑΖΙ	3	3	0
ΑΡΕΝ		1	+1
ΑΛΛΟ	2	5	+3
συν	64	70	+3

- το ΠΑΜΕ συνεχίζει να έχει την πιο πανελλαδική κι αυτόνομη παρουσία, κατεβάζοντας σε όλες τις περιοχές ψηφοδέλτιο.
- Οι ΣΥΝΕΚ, μετά τις διασπάσεις (και με το ΜΕΤΑ και σε πολλά Μικτά), έγιναν πιο «αυτόνομη» παράταξη με 13/13 ψηφοδέλτια από 8/13 που είχαν το 2014. Σε σχέση με το 2014, κατέβασαν αυτόνομο ψηφοδέλτιο στα ΑΠΥΣΔΕ της Ανατολικής Μακεδονίας-Θράκης, της Δυτικής Ελλάδας, του Νοτίου Αιγαίου, της Πελοποννήσου και της Στερεάς, όπου συμμετείχαν μέχρι τώρα σε Μικτά/Αριστερά.
- Η ΔΑΚΕ είχε σχεδόν σταθερή παρουσία με 12/13 ψηφοδέλτια, μην κατεβάζοντας αυτήν τη φορά στην Κρήτη.
- Υπήρχαν και 8 «Μικτά» / «Αριστερά» ψηφοδέλτια, με διάφορους συνδυασμούς μελών ΠΑΡΕΜΒΑΣΕΩΝ, ΑΡΕΝ-ΜΕΤΑ, ανένταχτων αριστερών, κ.ά. Εδώ ισχύει αυτό που προαναφέρθηκε: ότι μιλάμε για διαφορετική σύνθεση σε σχέση με το 2014.
- Η ΠΕΚ (παλιά ΠΑΣΚ) είχε ακόμη πιο μειωμένη παρουσία με 8/13 από 10 ψηφοδέλτια το 2014. Σε σχέση με το 2014, δεν κατέβασε στα ΑΠΥΣΔΕ Δυτικής Ελλάδας και Στερεάς Ελλάδας.
- Οι ΠΑΡΕΜΒΑΣΕΙΣ είχαν 7 (από 8 το 2014) αυτόνομα ψηφοδέλτια και στις υπόλοιπες περιοχές συμμετείχαν στα «Αριστερά». Σε σχέση με το 2014, κατέβασαν στη Δυτική Μακεδονία και στο Νότιο Αιγαίο ενώ δεν κατέβασαν αυτόνομο ψηφοδέλτιο στα Ιόνια και στην Κεντρική Μακεδονία. Στην Κρήτη ένα μέρος δεν κατέβηκε καθόλου, ένα μέρος κατέβηκε με «Μικτό Αριστερό» ενώ ένα άλλο (μικρότερο με βάση τις τελικές ψήφους) μέρος κατέβηκε αυτόνομο.
- Οι ΟΛΟΙ ΜΑΖΙ (στον Πίνακα 29, 30.i, 31, 32.i αυτό το ψηφοδέλτιο έχει ενταχθεί στη στήλη «Άλλο») κατέβηκαν αυτόνομα σε 3 Περιφέρειες ενώ σε άλλες κάποια μέλη τους συμμετείχαν σε ευρύτερα ψηφοδέλτια.
- Η ΑΡΕΝ κατέβηκε αυτόνομα στην Αττική (στον Πίνακα 29, 30.i, 31, 32.i αυτό το ψηφοδέλτιο έχει ενταχθεί στη στήλη «Αριστ») ενώ σε αρκετές άλλες περιοχές κατέβηκε μέσα σε ευρύτερα αριστερά ψηφοδέλτια.
- Τα «άλλα» κατεβάσματα (μεμονωμένοι ή άλλες ομαδοποιήσεις), αυξήθηκαν από 2 σε 5.

ΑΠΥΣΔΕ-ΕΔΡΕΣ ΑΙΡΕΤΩΝ

Στους εκλεγόμενους 26 αιρετούς, η εικόνα αντιστρέφεται καθώς η ύπαρξη με ψηφοδέλτιο σε μια περιοχή δεν σημαίνει απαραίτητα και εκλογική επιτυχία. Σε γενικές γραμμές, υπάρχει μια μικρή μετατόπιση προς το συντηρητικότερο σε σχέση με το 2014.

Πίνακας 32.ii.β (από το Πίνακα 32.ii):

Αιρετοί ΑΠΥΣΔΕ

- ΔΑΚΕ: Αυξάνει τον αριθμό εδρών της σε 11 από 9. Κερδίζει Αιρετό στα ΑΠΥΣΔΕ Αττικής και Νοτίου Αιγαίου ενώ δεν χάνει όπου είχε. Έχει Αιρετό πλέον παντού πλην Κρήτης και Ιονίων.
- ΣΥΝΕΚ: Παίρνουν τον ίδιο αριθμό εδρών και στις ίδιες περιοχές: 8. Η εικόνα είναι κάπως θολή βέβαια λόγω των παλιών μικτών καθώς τα «μικτά» έχουν αλλάξει σύνθεση. Δεν έχουν Αιρετό σε ΑΜΘ, Δυτική Ελλάδα, Νότιο Αιγαίο, Πελοπόννησο και Στερεά.
- ΑΡΙΣΤΕΡΑ: Παίρνουν 4 Αιρετούς από 5 αλλά με ριζικά διαφορετική σύνθεση, καθώς δεν υπάρχουν εντός τους οι δυνάμεις των ΣΥΝΕΚ. Συνήθως, τα Μικτά/Άλλα Αριστερά είναι δυνάμεις των ΠΑΡΕΜΒΑΣΕΩΝ, της ΑΡΕΝ-ΜΕΤΑ, διάφορων ανένταχτων αριστερών σε ποικίλους συνδυασμούς: πχ υπάρχουν Αιρετοί μέλη της ΑΡΕΝ-ΜΕΤΑ ή των ΠΑΡΕΜΒΑΣΕΩΝ αλλά με μικτά/αριστερά ψηφοδέλτια. Επομένως, η σύγκριση με το 2014 δεν μπορεί να είναι ακριβής καθώς στην ουσία τα «Αριστερά» του 2014 είναι άλλα από τα «Αριστερά» του 2016. Έχουν Αιρετό σε ΑΜΘ, Δυτική Ελλάδα, Πελοπόννησο και Στερεά.
- ΠΕΚ: Διατηρεί τους 2 Αιρετούς σε Νότιο Αιγαίο και Κρήτη και δεν βγάζει πουθενά αλλού.
- ΠΑΜΕ: Διατηρεί τον Αιρετό στα Ιόνια και δεν βγάζει πουθενά αλλού.
- ΠΑΡΕΜΒΑΣΕΙΣ: Είχαν τον Αιρετό στην Αττική, τον οποίο χάνουν προς τη ΔΑΚΕ. Δεν έχουν πουθενά αλλού αυτόνομα, βγάζουν όμως λόγω Μικτών/Αριστερών σε άλλες περιπτώσεις.
- ΜΑΖΙ: Δεν βγάζουν κανέναν Αιρετό.
- ΑΡΕΝ: Δεν βγάζουν Αιρετό κάπου αυτόνομα, όμως συμμετέχουν όπως κι οι Παρεμβάσεις, σε Μικτά/Αριστερά που βγάζουν.
- ΧΡΙΣΤΙΑΝΙΚΗ: Δεν κατέβηκε κάπου αυτόνομα αλλά σε μία περίπτωση έχει έναν αιρετό μέσω Μικτού/Αριστερού.
- ΑΛΛΟ: Δεν υπάρχει άλλη περίπτωση εκλεγόμενου Αιρετού.

<i>Παράταξη</i>	<i>αιρ 14</i>	<i>αιρ 16</i>	<i>διαφ</i>
ΔΑΚΕ	9	11	+2
ΣΥΝΕΚ	8	8	0
ΑΡΙΣΤΕΡΑ	5	4	-1
ΠΕΚ	2	2	0
ΠΑΜΕ	1	1	0
ΠΑΡΕΜΒΑΣΕΙΣ	1	0	-1
ΜΑΖΙ	0	0	0
ΑΡΕΝ		0	0
ΑΛΛΟ	0	0	0
συν	26	26	0

Ο Αναλυτικός Πίνακας με τα Ψηφοδέλτια και τον αριθμό Αιρετών που εκλέγουν είναι στον παρακάτω Πίνακα 32.i. Η ταξινόμηση είναι ενδεικτική και βαραίνει αποκλειστικά τον γράφοντα. Όπου υπάρχει «1», σημαίνει ότι εκλέγεται Αιρετός. Όπου υπάρχει «0», σημαίνει ότι κατέβηκε ψηφοδέλτιο αλλά δεν εξέλεξε Αιρετό. Όπου υπάρχει κενό στο κελί, σημαίνει ότι δεν κατέβηκε ψηφοδέλτιο. Όπου τα ψηφία είναι κόκκινα/κίτρινα, σημαίνει ότι τα ψηφοδέλτια είναι πάνω από ένα, για αυτό και τα τελικά σύνολα είναι ελαφρώς διαφορετικά από αυτό που προαναφέρθηκε.

ΠΙΝΑΚΑΣ 32.i: ΑΠΥΣΔΕ 2014-2016 ΨΗΦΟΔΕΛΤΙΑ ΚΑΙ ΑΙΡΕΤΟΙ

1=εκλεγόμενος Αιρετός, 0=Ψηφοδέλτιο που δεν εκλέγει Αιρετό, Κενό=Δεν υπάρχει ψηφοδέλτιο, Χρώμα=παραπάνω ψηφοδέλτια																							
Αιρετοί ΑΠΥΣΔΕ	ΔΑΚΕ			ΣΥΝΕΚ			ΑΡΙΣΤ			ΠΕΚ (ΠΑΣΚ)			ΠΑΜΕ			ΠΑΡΕΜΒ			ΑΛΛΟ				
	2014	2016	διαφ	2014	2016	διαφ	2014	2016	διαφ	2014	2016	διαφ	2014	2016	διαφ	2014	2016	διαφ	2014	2016	διαφ	2014	2016
ΑΜΘ	1	1	0		0	0	1	1	0	0	0	0	0	0	0			0	0	0	2	2	
ΑΤΤΙΚΗΣ	0	1	1	1	1	0		0	0	0	0	0	0	0	0	1	0	-1		0	0	2	2
ΒΑΙΓΑΙΟ	1	1	0	1	1	0			0			0	0	0	0	0	0	0	0	0	2	2	
ΔΥΜΑΚ	1	1	0	1	1	0			0			0	0	0	0	0	0	0	0	0	2	2	
ΔΥΤΕΛΛ	1	1	0		0	0	1	1	0	0		0	0	0	0	0	0	0	0	0	2	2	
ΗΠΕΙΡΟΥ	1	1	0	1	1	0			0	0	0	0	0	0	0	0	0	0	0	0	2	2	
ΘΕΣΣΑΛΙΑΣ	1	1	0	1	1	0	0	0	0	0	0	0	0	0	0			0	0	0	2	2	
ΙΟΝΙΩΝ	0	0	0	1	1	0	0	0	0			0	1	1	0	0		0		0	2	2	
ΚΕΜΑΚ	1	1	0	1	1	0		0	0	0	0	0	0	0	0	0		0	0	0	2	2	
ΚΡΗΤΗΣ	0		0	1	1	0		0	0	1	1	0	0	0	0	0	0	0	0	0	2	2	
ΝΑΙΓΑΙΟΥ	0	1	1		0	0	1		-1	1	1	0	0	0	0		0	0	0	0	2	2	
ΠΕΛΟΠΟ	1	1	0		0	0	1	1	0	0	0	0	0	0	0			0		0	2	2	
ΣΤΕΡΕΑΣ	1	1	0		0	0	1	1	0	0		0	0	0	0			0	0	0	2	2	
συνολο ψηφοδ	13	12	-1	8	13	5	7	9	2	10	8	-2	13	13	0	8	7	0	5	8	0	64	70
συνολο αιρετών	9	11	2	8	8	0	5	4	-1	2	2	0	1	1	0	1	0	-1	0	0	0	26	26
ΕΠΙΤΥΧΙΑ	69%	92%	22%	100%	62%	-38%	71%	44%	-27%	20%	25%	5%	8%	8%	0%	14%	0%	-14%	0%	0%	0%	41%	39%


Σημείωση: Το ψηφοδέλτιο της Αττικής που εντάσσεται στη στήλη «Αριστερά» ήταν κυρίως ΑΡΕΝ. Το «Αριστ» της ΑΜΘ ήταν ευρύτερο. Οι ΜΑΖΙ έχουν μπει στα «Άλλα». Όλες οι παρατηρήσεις αναλυτικά στον Πίνακα 30.ii.

ΑΠΥΣΔΕ-ΑΛΛΑΓΕΣ

Βέβαια, αν μείνει κανείς με αυτήν την εικόνα, μπορεί να θεωρήσει ότι δεν υπήρξε σχεδόν καμία μεταβολή. Αυτό είναι εν μέρει μόνο αληθές, καθώς ήδη αναφέρθηκε η διαφορετική σύνθεση των «Μικτών/Αριστερών» αλλά επίσης, λόγω της διεδρίας, οι μεταβολές δεν φαίνονται καθαρά.

Ο παρακάτω Πίνακας 33 κάνει σαφέστερες τις μεταβολές γιατί σε αυτόν αποτυπώνεται η παρόμοια μεν σύνθεση των Συμβουλίων αλλά με εναλλαγή στις θέσεις των Αιρετών Α και Β, δηλαδή στην πρώτη και δεύτερη εκλόγιμη θέση.

ΠΙΝΑΚΑΣ 33: ΑΠΥΣΔΕ ΑΛΛΑΓΕΣ 2016-2014

<i>Αιρετοί ΑΠΥΣΔΕ</i>	2014			2016	
	ΑΙΡΕΤΟΣ Α 14	ΑΙΡΕΤΟΣ Β 14		ΑΙΡΕΤΟΣ Α 16	ΑΙΡΕΤΟΣ Β 16
ΑΜΘ	ΜΙΚΤΟ	ΔΑΚΕ		ΔΑΚΕ	ΜΙΚΤΟ
ΑΤΤΙΚΗΣ	ΣΥΝΕΚ	ΠΑΡΕΜΒΑΣΕΙΣ		ΔΑΚΕ	ΣΥΝΕΚ
ΒΑΙΓΑΙΟΥ	ΣΥΝΕΚ	ΔΑΚΕ		ΔΑΚΕ	ΣΥΝΕΚ
ΔΥΜΑΚ	ΣΥΝΕΚ	ΔΑΚΕ		ΔΑΚΕ	ΣΥΝΕΚ
ΔΥΤΕΛΛ	ΜΙΚΤΟ	ΔΑΚΕ		ΔΑΚΕ	ΜΙΚΤΟ
ΗΠΕΙΡΟΥ	ΣΥΝΕΚ	ΔΑΚΕ		ΔΑΚΕ	ΣΥΝΕΚ
ΘΕΣΣΑΛΙΑΣ	ΣΥΝΕΚ	ΔΑΚΕ		ΔΑΚΕ	ΣΥΝΕΚ
ΙΟΝΙΩΝ	ΣΥΝΕΚ	ΠΑΜΕ		ΣΥΝΕΚ	ΠΑΜΕ
ΚΕΜΑΚ	ΔΑΚΕ	ΣΥΝΕΚ		ΔΑΚΕ	ΣΥΝΕΚ
ΚΡΗΤΗΣ	ΣΥΝΕΚ	ΠΕΚ		ΣΥΝΕΚ	ΠΕΚ
ΝΑΙΓΑΙΟΥ	ΜΙΚΤΟ	ΠΕΚ		ΔΑΚΕ	ΠΕΚ
ΠΕΛΟΠΟ	ΜΙΚΤΟ	ΔΑΚΕ		ΔΑΚΕ	ΜΙΚΤΟ
ΣΤΕΡΕΑΣ	ΜΙΚΤΟ	ΔΑΚΕ		ΔΑΚΕ	ΜΙΚΤΟ

ΟΝΟΜΑΤΑ ΕΚΛΕΓΟΜΕΝΩΝ ΑΙΡΕΤΩΝ

Τέλος, τα ονόματα των 26 Τακτικών Αιρετών και των 26 Αναπληρωματικών τους, που εκλέχτηκαν αρχικά στα 13 ΑΠΥΣΔΕ, στον Πίνακα 34 (*έχουν μπει τα ονόματα που προκύπτουν με βάση τη σταυροδοσία και δεν έχουν υπολογιστεί τυχόν μετέπειτα παραιτήσεις-αλλαγές*):

ΠΙΝΑΚΑΣ 34: ΑΠΥΣΔΕ 2016 - Αρχικά εκλεγόμενοι Αιρετοί²¹

Αιρετοί ΑΠΥΣΔΕ	ΤΑΚΤΙΚΟΙ ΑΙΡΕΤΟΙ		ΑΝΑΠΛΗΡΩΜΑΤΙΚΟΙ ΑΙΡΕΤΟΙ	
	τακτ ΑΙΡΕΤΟΣ Α 16	τακτ ΑΙΡΕΤΟΣ Β 16	αναπλ ΑΙΡΕΤΟΣ Α 16	αναπλ ΑΙΡΕΤΟΣ Β 16
ΑΜΘ	ΚΩΣΤΑΣ ΑΘΑΝΑΣΙΟΣ	ΙΩΑΝΝΙΔΗΣ ΧΡΗΣΤΟΣ	ΚΟΥΣΙΝΙΔΗΣ ΧΑΡΙΛΑΟΣ	ΦΙΛΙΠΠΙΔΟΥ ΣΟΦΙΑ
ΑΤΤΙΚΗΣ	ΣΚΑΝΔΑΛΗ ΑΙΚΑΤΕΡΙΝΗ	ΚΟΡΔΗΣ ΝΕΚΤΑΡΙΟΣ	ΜΟΝΙΟΣ ΑΛΕΞΑΝΔΡΟΣ	ΚΟΚΛΑΣ ΧΑΡΑΛΑΜΠΟΣ
ΒΑΙΓΑΙΟΥ	ΒΑΡΕΛΤΖΗΣ ΑΠΟΣΤΟΛΟΣ	ΣΤΑΥΡΙΝΟΥΔΗΣ ΣΤΑΥΡΟΣ	ΑΛΕΞΙΑΔΗΣ ΕΥΑΓΓΕΛΟΣ	ΠΕΡΔΙΚΟΥΡΗ ΜΑΡΙΑ
ΔΥΜΑΚ	ΓΚΑΤΖΑΛΑΣ ΔΗΜΗΤΡΙΟΣ	ΚΑΠΑΡΟΣ-ΤΣΑΦΟΣ ΕΥΑΓΓΕΛΟΣ	ΜΕΛΙΣΣΙΔΟΥ ΖΑΦΕΙΡΕΙΩ	ΣΜΙΞΙΩΤΗΣ ΔΗΜΗΤΡΙΟΣ
ΔΥΤΕΛΛ	ΣΠΙΝΟΣ ΑΘΑΝΑΣΙΟΣ	ΜΠΟΥΜΠΟΥΛΗΣ ΑΓΓΕΛΟΣ	ΣΑΡΔΕΛΗΣ ΑΘΑΝΑΣΙΟΣ	ΚΑΡΑΜΗΤΣΟΠΟΥΛΟΣ ΓΕΩΡΓΙΟΣ
ΗΠΕΙΡΟΥ	ΜΠΟΖΙΟΣ ΚΩΝΣΤΑΝΤΙΝΟΣ	ΤΣΑΠΕΣ ΠΕΤΡΟΣ	ΚΑΡΑΔΗΜΑΣ ΔΗΜΗΤΡΙΟΣ	ΔΕΤΣΙΚΑ ΜΑΡΙΑ
ΘΕΣΣΑΛΙΑΣ	ΚΑΡΚΑΛΗΣ ΝΙΚΟΛΑΟΣ	ΑΜΠΑΤΖΗ ΓΕΩΡΓΙΑ	ΚΑΡΑΒΑΣΙΛΗΣ ΧΡΗΣΤΟΣ	ΠΑΠΑΖΕΥΚΟΥ ΟΥΡΑΝΙΑ
ΙΟΝΙΩΝ	ΜΗΤΣΟΥΡΑΣ ΑΘΑΝΑΣΙΟΣ	ΠΡΟΒΗΣ ΦΩΤΙΟΣ	ΚΡΗΤΙΚΟΣ ΙΩΑΝΝΗΣ	ΜΠΟΡΜΠΟΤΗΣ ΙΩΑΝΝΗΣ
ΚΕΜΑΚ	ΡΙΖΟΣ ΣΤΥΛΙΑΝΟΣ	ΛΟΥΚΑΣ ΕΥΑΓΓΕΛΟΣ	ΙΩΑΝΝΟΥ ΔΗΜΗΤΡΙΟΣ	ΞΕΝΕΛΗΣ ΓΕΩΡΓΙΟΣ
ΚΡΗΤΗΣ	ΚΑΛΟΥΔΙΩΤΗ ΜΑΡΙΑ	ΑΣΤΡΙΝΑΚΗΣ ΙΩΑΝΝΗΣ	ΤΣΑΜΑΝΤΑΚΗΣ ΙΩΑΝΝΗΣ	ΜΑΛΑΝΔΡΑΚΗ ΚΛΕΑΝΘΗ
ΝΑΙΓΑΙΟΥ	ΜΑΡΙΝΟΣ ΑΝΔΡΕΑΣ	ΞΑΦΗΣ ΘΕΟΔΩΡΟΣ	ΚΟΝΔΥΛΗΣ ΣΤΕΦΑΝΟΣ	ΠΗΛΙΓΚΟΣ ΠΑΝΑΓΙΩΤΗΣ
ΠΕΛΟΠΟ	ΔΕΛΗΣ ΝΙΚΟΛΑΟΣ	ΝΤΟΥΛΑΣ ΠΑΝΑΓΙΩΤΗΣ	ΚΑΤΣΟΥΛΗΣ ΚΩΝΣΤΑΝΤΙΝΟΣ	ΣΒΕΡΚΟΥΝΟΣ ΣΠΥΡΙΔΩΝ
ΣΤΕΡΕΑΣ	ΚΟΥΤΣΙΚΟΣ ΛΑΜΠΡΟΣ	ΚΟΛΙΟΥ ΟΛΓΑ	ΓΕΩΡΓΑΣ ΘΩΜΑΣ	ΠΑΛΕΤΣΟΣ ΕΥΘΥΜΙΟΣ

²¹ Η αναλυτική σταυροδοσία εδώ: ΑΜΘ: <http://tinyurl.com/zkkw2lm>, Αττικής: <http://tinyurl.com/zwjspqj>, ΒΑιγαίου: <http://tinyurl.com/jkkg3ef>, ΔυΜακ <http://tinyurl.com/jz4ytwv>, ΔυτΕλλ: <http://tinyurl.com/zlhbwx4>, Ηπείρου: <http://tinyurl.com/h9b6hay>, Θεσσαλίας: <http://tinyurl.com/zcreexz>, Ιονίων: <http://tinyurl.com/zpb2ll5>, ΚεΜακ: <http://tinyurl.com/zngpk7g>, Κρήτης: <http://tinyurl.com/glyr4q8>, ΝΑιγαίου: <http://tinyurl.com/jeqmld>, Πελοποννήσου: <http://tinyurl.com/zde8z6g>, Στερεάς: <http://tinyurl.com/h33nc3a>.

ΚΕΦΑΛΑΙΟ Γ: ΠΥΣΔΕ

ΓΕΝΙΚΑ

Όπως και για τα ΑΠΥΣΔΕ, έτσι και στα ΠΥΣΔΕ δεν θα υπάρξει ιδιαίτερος σχολιασμός για τα Αποτελέσματα σε ψήφους, καθώς αυτό που έχει μεγαλύτερη σημασία εδώ είναι τα ψηφοδέλτια κι οι έδρες. Ο σχολιασμός σε ψήφους είναι επίσης πολύ δύσκολος και για έναν άλλο σοβαρό λόγο που προαναφέρθηκε κι επαναλαμβάνεται παρακάτω.

Υπάρχει μια πολύ σημαντική διαφορά από το 2014: τα «Μικτά» ή «Αριστερά» ψηφοδέλτια έχουν, στην πλειοψηφία των περιπτώσεων, ριζικά **διαφορετική σύνθεση** το 2016. Έτσι, ενώ σε αρκετές περιπτώσεις το 2014 τα «Μικτά» είχαν μέλη των ΣΥΝΕΚ και/ή των ΠΑΡΕΜΒΑΣΕΩΝ και/ή ανένταχτων αριστερών, τώρα αυτό έχει αλλάξει σε πολλές περιπτώσεις με διασπάσεις ή αποχωρήσεις ή δημιουργία νέων σχημάτων. Αυτό έχει ως αποτέλεσμα να μην είναι άμεσα συγκρίσιμα τα αποτελέσματα (ιδίως των ψήφων αλλά ακόμη και των εδρών) 2014-2016, καθώς μιλάμε για ουσιαστικά άλλα σχήματα. Υπάρχουν, επίσης, άλλα σχήματα στα οποία δε συμμετέχουν μέλη των ΠΑΡΕΜΒΑΣΕΩΝ ή του ΜΕΤΑ αλλά ανήκουν στον χώρο της Αριστεράς. Για αυτόν τον λόγο, άλλαξε η στήλη «Μικτά» κι έγινε «Αριστερά», όπου έχει καταταγεί ό,τι δεν μπορεί σαφώς ή εύκολα να ταξινομηθεί κάπου από τον γράφοντα για μία σειρά από λόγους. Στα ΠΥΣΔΕ η εικόνα είναι ακόμη πιο θολή από ότι στα ΑΠΥΣΔΕ. Όπως πάντα, η ευθύνη ταξινόμησης και τα όποια λάθη ή αστοχίες είναι **αποκλειστικά** δική του ευθύνη.

Συγκεντρωτικά, τα Αποτελέσματα στις κάλπες των ΠΥΣΔΕ έχουν όπως φαίνονται:

- για τα Πανελλαδικά, στον Πίνακα 35 που βρίσκεται και παρακάτω,
- για κάθε ΔΙΔΕ στον Αναλυτικό Πίνακα 36.i που βρίσκεται στο Παράρτημα (υπάρχει κι ο Πίνακας 36.ii, όπου περιλαμβάνονται διάφορες παρατηρήσεις πάνω στον Πίνακα 36.i).

ΠΙΝΑΚΑΣ 35: ΠΥΣΔΕ 2014-16 ΣΥΓΚΕΝΤΡΩΤΙΚΑ

	2014	2016	δ		% 14	% 16	δ %
εγγ	75.187	72.083	-3.104				
ψηφ	57.161	55.950	-1.211				
αποχή					24,0%	22,4%	-1,6%
ακυρ	2.429	2.590	+161		4,4%	4,9%	+0,4%
εγκ	54.622	53.372	-1.250				
ΔΑΚΕ	14.082	16.248	+2.166		25,8%	30,4%	+4,7%
ΣΥΝΕΚ	10.467	10.986	+519		19,2%	20,6%	+1,4%
ΠΑΜΕ	7.325	7.377	+52		13,4%	13,8%	+0,4%
ΠΑΡΕΜΒΑΣΕΙΣ	4.152	5.547	+1.395		7,6%	10,4%	+2,8%
ΑΡΙΣΤΕΡΑ	9.510	4.737	-4.773		17,4%	8,9%	-8,5%
ΠΕΚ	5.054	4.117	-937		9,3%	7,7%	-1,5%
ΑΛΛΟ	4.032	4.360	+328		7,4%	8,2%	+0,8%

ΨΗΦΟΔΕΛΤΙΑ ΠΥΣΔΕ

Στα 58 ΠΥΣΔΕ της χώρας είχαμε αυξημένο αριθμό ψηφοδελτίων (εκλογικών «κατεβασμάτων») σε σχέση με το 2014: 256 από 241. Ο κυριότερος λόγος ήταν ότι έσπασαν πολλά «μικτά» αριστερά ψηφοδέλτια ενώ υπήρξε και αύξηση «άλλων» ψηφοδελτίων. Στις παρατάξεις:

ΠΙΝΑΚΑΣ 37.ii.α:

ΠΥΣΔΕ 2016 Ψηφοδέλτια ανά ΔΙΔΕ συγκεντρωτικά

Παράταξη	ψηφοδέλτια 14	ψηφοδέλτια 16	δ
ΠΑΜΕ	54	52	-2
ΔΑΚΕ	48	48	0
ΣΥΝΕΚ	33	44	+11
ΑΛΛΟ	31	43	+10
ΑΡΙΣΤΕΡΑ	24	23	-1
ΠΑΡΕΜΒΑΣΕΙΣ	20	24	+4
ΠΕΚ	31	22	-9
συν	241	256	+15

- το **ΠΑΜΕ** συνεχίζει να έχει την πιο πανελλαδική κι αυτόνομη παρουσία (52/58). Είχε μια μικρή μείωση στις παρουσίες του (δεν κατέβασε Γρεβενά και Καστοριά). Υπάρχει ως ψηφοδέλτιο σε 52/58 ΠΥΣΔΕ ενώ δεν κατέβηκε σε έξι περιοχές: Γρεβενά, Ευρυτανία, Καστοριά, Λευκάδα, Ροδόπη, Φλώρινα.
- Η **ΔΑΚΕ** είχε σχεδόν σταθερή παρουσία με 48/58 ψηφοδέλτια. Σε σχέση με το 2014, κατέβασε ψηφοδέλτιο σε δύο περιοχές που δεν είχε ψηφοδέλτιο (Δυτική Αττική, Κορινθία) ενώ δεν κατέβασε σε δύο περιοχές που είχε (Ηράκλειο, Θεσπρωτία). Συνολικά, έχει αυτόνομη παρουσία σε 48 ΠΥΣΔΕ και δεν έχει σε δέκα: Βοιωτία, Ευρυτανία, Ζάκυνθο, Ηράκλειο, Θεσπρωτία, Κεφαλληνία, Κυκλάδες, Λευκάδα, Ρέθυμνο, Χανιά.
- Οι **ΣΥΝΕΚ**, μετά τις διασπάσεις (και με το ΜΕΤΑ και σε πολλά Μικτά), έγιναν πιο «αυτόνομη» παράταξη με 44/58 ψηφοδέλτια από 33/58 που είχαν το 2014. Σε σχέση με το 2014, κατέβασαν αυτόνομο ψηφοδέλτιο στα ΠΥΣΔΕ Α' Αθήνας, Ανατολικής Αττικής, Αχαΐας, Γρεβενών, Δράμας, Έβρου, Εύβοιας, Καρδίτσας, Κυκλάδων, Λάρισας, Πέλλας, Σερρών. Δεν κατέβασαν στη Ζάκυνθο. Συνολικά, έχουν πλέον αυτόνομη παρουσία σε 44/58 ΠΥΣΔΕ και δεν έχουν σε 14/58 (όπου όμως σε κάποιες περιπτώσεις οι δυνάμεις τους υπάρχουν σε μικτά αριστερά ή άλλα): Αιτωλοακαρνανίας, Αργολίδας, Αρκαδίας, Δωδεκανήσου, Ευρυτανίας, Ζακύνθου, Ηλείας, Καστοριάς, Κεφαλληνίας, Κορινθίας, Ρεθύμνου, Φθιώτιδας, Φλώρινας, Φωκίδας.
- Αξιοσημείωτο είναι ότι τα λεγόμενα «ανεξάρτητα» ή «άλλα» κατεβάσματα εμφανίζουν αύξηση (από 31 σε 43).
- Υπήρχαν και 23 «Μικτά» ή «άλλα **Αριστερά**» ψηφοδέλτια, με διάφορους συνδυασμούς μελών ΠΑΡΕΜΒΑΣΕΩΝ, ΜΕΤΑ, ανένταχτων αριστερών, και σπάνια ΣΥΝΕΚ. Ισχύει η προαναφερθείσα παρατήρηση.
- Οι **ΠΑΡΕΜΒΑΣΕΙΣ** αύξησαν τα αυτόνομα ψηφοδέλτιά τους από 20 σε 24 (στα Χανιά έχουν 3). Σε σχέση με το 2014, κατέβασαν σε Α' Αθήνας, Δράμας, Έβρου, Ηλείας, Κυκλάδων, Λάρισας, Πρέβεζας ενώ δεν κατέβασαν σε Β' Αθήνας, Ανατολικής Θεσσαλονίκης, Κέρκυρας. Σε αρκετά ΠΥΣΔΕ συμμετέχουν στα «άλλα αριστερά» ψηφοδέλτια.
- Η **ΠΕΚ** (παλιά ΠΑΣΚ) είχε ακόμη πιο μειωμένη παρουσία με 22/58 από 31 ψηφοδέλτια το 2014. Σε σχέση με το 2014, δεν κατέβασε στα ΠΥΣΔΕ Γ' Αθήνας, Αργολίδας, Αρκαδίας, Άρτας, Δυτικής Αττικής, Αχαΐας, Ηλείας, Ημαθίας, Καστοριάς, Πέλλας και σε άλλες 27 περιοχές που δεν είχε ούτε το 2014. Κάποια παλιά μέλη της όμως κατέβηκαν στα «άλλα» ή ως «Μεμονωμένοι». Κατέβασε στις Κυκλάδες (που δεν είχε το 2014).

ΠΥΣΔΕ-ΕΔΡΕΣ ΑΙΡΕΤΩΝ

Στους εκλεγόμενους 116 αιρετούς, η εικόνα αντιστρέφεται καθώς η ύπαρξη με ψηφοδέλτιο σε μια περιοχή δεν σημαίνει απαραίτητα και εκλογική επιτυχία. Σε γενικές γραμμές, υπάρχει μια μετατόπιση προς το συντηρητικότερο. Η πιο σημαντική αλλαγή πάντως είναι το «σπάσιμο» των «μικτών αριστερών» σχημάτων με αποτέλεσμα τη μείωση του αριθμού των αιρετών τους και την αύξηση των ΣΥΝΕΚ και των ΠΑΡΕΜΒΑΣΕΩΝ, όπως φαίνεται στον Πίνακα 37.ii.β.

ΠΙΝΑΚΑΣ 37.ii.β:

ΠΥΣΔΕ 2016 - Αιρετοί ανά ΔΙΔΕ συγκεντρωτικά

Παράταξη	αιρ 14	αιρ 16	διαφ
ΔΑΚΕ	37	40	+3
ΣΥΝΕΚ	28	31	+3
ΑΡΙΣΤΕΡΑ	25	14	-11
ΑΛΛΟ	11	15	+4
ΠΑΡΕΜΒΑΣΕΙΣ	3	7	+4
ΠΕΚ	6	7	+1
ΠΑΜΕ	6	2	-4
συν	116	116	0

- **ΔΑΚΕ:** Αυξάνει τον αριθμό εδρών της σε 40 από 37. Κερδίζει Αιρετό στα ΠΥΣΔΕ Δωδεκανήσων, Ηλείας και διεδρίες σε Αργολίδα και Σέρρες. Χάνει στην Καστοριά. Έχει Αιρετό σε 38/58 ΠΥΣΔΕ της χώρας ενώ μένει χωρίς Αιρετό σε Δ' Αθήνας, Δυτική Αττική, Βοιωτία, Εύβοια, Ευρυτανία, Ζάκυνθο, Ηράκλειο, Θεσπρωτία, Καστοριά, Κέρκυρα, Κεφαλληνία, Κορινθία, Κυκλάδες, Λευκάδα, Περία, Ρέθυμνο, Ροδόπη, Φθιώτιδα, Χανιά και Χίο.
- **ΣΥΝΕΚ:** Αυξάνουν τον αριθμό των εδρών τους σε 31 από 28. Η εικόνα είναι κάπως θολή βέβαια καθώς τα μικτά έχουν αλλάξει σύνθεση (όχι όλα όμως), κάποιες δυνάμεις τους υπάρχουν και σε «άλλα αριστερά» σχήματα ενώ σε κάποιες περιπτώσεις ο ίδιος αιρετός κατέβηκε με άλλο ψηφοδέλτιο (πχ μικτό) το 2014 και άλλο το 2016, οπότε το «κερδίζουν/χάνουν» είναι σχετικές έννοιες: κερδίζουν Αιρετό σε Α' Αθήνας, Γρεβενά, Εύβοια, Καρδίτσα, Κυκλάδες, Λευκάδα, Πέλλα ενώ χάνουν σε Ανατολική Θεσσαλονίκη, Ιωάννινα, Ξάνθη.
- **ΜΙΚΤΑ/ΑΡΙΣΤΕΡΑ:** Παίρνουν 14 Αιρετούς αντί για 25 αλλά με ριζικά διαφορετική σύνθεση, καθώς στις περισσότερες περιπτώσεις δεν υπάρχουν οι δυνάμεις των ΣΥΝΕΚ. Συνήθως, τα Μικτά/Άλλα Αριστερά είναι δυνάμεις των ΠΑΡΕΜΒΑΣΕΩΝ, του ΜΕΤΑ, διάφορων ανένταχτων αριστερών σε ποικίλους συνδυασμούς. Επομένως, η σύγκριση με το 2014 δεν μπορεί να είναι ακριβής καθώς στην ουσία τα Αριστερά του 2014 είναι άλλα από τα Αριστερά του 2016.
- **ΑΛΛΟ:** Αξιοσημείωτη η αύξηση των Αιρετών των «άλλων» ψηφοδελτίων (συνήθως πρώην ΠΑΣΚ ή ΔΑΚΕ ή δυνάμεις των ΟΛΟΙ ΜΑΖΙ ή μεμονωμένοι) από 11 σε 15, που δείχνει ότι κάποια τοπικά - προσωπικά δίκτυα αντέχουν.
- **ΠΑΡΕΜΒΑΣΕΙΣ:** Αυξάνουν σε 7 από 3 τους Αιρετούς, κερδίζοντας σε Δράμα, Έβρο, Λάρισα, Σάμο ενώ μέλη τους εκλέγονται Αιρετοί και σε άλλες 3 περιπτώσεις με Άλλα Αριστερά ψηφοδέλτια.
- **ΠΕΚ:** Μικρή ενίσχυση με 7 από 6 Αιρετούς ενώ μέλη τους εκλέγονται Αιρετοί και σε άλλες 2 περιπτώσεις με «Άλλα ψηφοδέλτια».

Ο Αναλυτικός Πίνακας με τα Ψηφοδέλτια και τον αριθμό Αιρετών που εκλέγουν είναι στον παρακάτω Πίνακα 37.i. Η ταξινόμηση είναι ενδεικτική και βαραίνει αποκλειστικά τον γράφοντα. Όπου υπάρχει «1», σημαίνει ότι εκλέγεται Αιρετός. Όπου υπάρχει «0», σημαίνει ότι κατέβηκε ψηφοδέλτιο αλλά δεν εξέλεξε Αιρετό. Όπου υπάρχει κενό στο κελί, σημαίνει ότι δεν κατέβηκε ψηφοδέλτιο. Όπου τα ψηφία είναι κόκκινα ή κίτρινα, σημαίνει ότι τα ψηφοδέλτια είναι πάνω από ένα, για αυτό και τα τελικά σύνολα είναι ελαφρώς διαφορετικά από αυτό που προαναφέρθηκε.

ΠΙΝΑΚΑΣ 37.ι: ΠΥΣΔΕ 2016 Ψηφοδέλτια και Αιρετοί ανά ΔΙΔΕ

1=εκλεγόμενος Αιρετός, 0=Ψηφοδέλτιο που δεν εκλέγει Αιρετό, Κενό=Δεν υπάρχει ψηφοδέλτιο, Χρώμα=παραπάνω ψηφοδέλτια																							
Οι αιρετοί ΠΥΣΔΕ	ΔΑΚΕ			ΣΥΝΕΚ			ΑΡΙΣΤΕΡΑ			ΠΑΡΕΜΒΑΣΕΙΣ			ΠΕΚ			ΠΑΜΕ			ΑΛΛΟ			συν	
ΔΙΔΕ	2014	2016	δ	2014	2016	δ	2014	2016	δ	2014	2016	δ	2014	2016	δ	2014	2016	δ	2014	2016	δ	2014	2016
ΑΘΗΝΑΣ Α' (ΚΕΝΤΡΟ)	1	1	0		1	1	1		-1		0	0	0	0	0	0	0	0		0	0	2	2
ΑΘΗΝΑΣ Β' (ΒΟΡΕΙΑ)	1	1	0	1	1	0			0	0	0	0	0	0	0	0	0	0		0	0	2	2
ΑΘΗΝΑΣ Γ' (ΔΥΤΙΚΑ)	1	1	0	1	1	0			0	0	0	0	0	0	0	0	0	0			0	2	2
ΑΘΗΝΑΣ Δ' (ΝΟΤΙΑ)	0	0	0	1	1	0			0	1	1	0	0	0	0	0	0	0			0	2	2
ΑΙΤΩΛΟΑΚΑΡΝΑΝΙΑΣ	1	1	0			0	1	1	0	0	0	0	0	0	0	0	0	0		0	0	2	2
ΑΡΓΟΛΙΔΑΣ	1	2	1			0	1		-1			0	0	0	0	0	0	0		0	0	2	2
ΑΡΚΑΔΙΑΣ	1	1	0			0	1	0	-1			0	0	0	0	0	0	0		1	1	2	2
ΑΡΤΑΣ	1	1	0	1	1	0		0	0			0	0	0	0	0	0	0			0	2	2
ΑΤΤΙΚΗΣ ΑΝΑΤΟΛΙΚΗΣ	1	1	0		0	0	1	1	0			0	0	0	0	0	0	0	0	0	0	2	2
ΑΤΤΙΚΗΣ ΔΥΤΙΚΗΣ		0	0	1	1	0			0	1	1	0	0	0	0	0	0	0		0	0	2	2
ΑΧΑΪΑΣ	1	1	0		0	0	1	1	0	0	0	0	0	0	0	0	0	0			0	2	2
ΒΟΙΩΤΙΑΣ			0	1	0	-1		0	0			0		0	0	0	0	0	1	2	1	2	2
ΓΡΕΒΕΝΩΝ	1	1	0		1	1			0			0		0	0	0	0	0	1	0	-1	2	2
ΔΡΑΜΑΣ	1	1	0		0	0	1		-1		1	1		0	0	0	0	0		0	0	2	2
ΔΩΔΕΚΑΝΗΣΟΥ	0	1	1			0	1	0	-1			0	1	1	0	0	0	0			0	2	2
ΕΒΡΟΥ	1	1	0		0	0	1		-1		1	1		0	0	0	0	0			0	2	2
ΕΥΒΟΙΑΣ	0	0	0		1	1	1	0	-1			0		0	0	0	0	0	1	1	0	2	2
ΕΥΡΥΤΑΝΙΑΣ			0			0	1	1	0			0		0	0	0	0	0	1	1	0	2	2
ΖΑΚΥΝΘΟΥ			0	0		0			0			0		0	0	1	1	0	1	1	0	2	2
ΗΛΕΙΑΣ	0	1	1			0	2	1	-1		0	0	0	0	0	0	0	0			0	2	2
ΗΜΑΘΙΑΣ	1	1	0	1	1	0			0			0	0	0	0	0	0	0		0	0	2	2
ΗΡΑΚΛΕΙΟΥ	0		0	1	1	0			0	0	0	0	1	1	0	0	0	0	0	0	0	2	2
ΘΕΣΠΡΩΤΙΑΣ	0		0	1	1	0			0	0	0	0	1	1	0	0	0	0			0	2	2
ΘΕΣΣΑΛΟΝΙΚΗΣ ΑΝΑΤ	1	1	0	1	0	-1		1	1	0		0	0	0	0	0	0	0			0	2	2
ΘΕΣΣΑΛΟΝΙΚΗΣ ΔΥΤ	1	1	0	1	1	0			0	0	0	0	0	0	0	0	0	0	0	0	0	2	2
ΙΩΑΝΝΙΝΩΝ	1	1	0	1	0	-1			0	0	0	0	0	1	1	0	0	0			0	2	2
ΚΑΒΑΛΑΣ	1	1	0	1	1	0			0			0	0	0	0	0	0	0	0	0	0	2	2
ΚΑΡΔΙΤΣΑΣ	1	1	0		1	1	1	0	-1			0		0	0	0	0	0			0	2	2
ΚΑΣΤΟΡΙΑΣ	1	0	-1			0	1	1	0			0	0	0	0	0	0	0	0	1	1	2	2
ΚΕΡΚΥΡΑΣ	0	0	0	1	1	0	1	1	0	0		0		0	0	0	0	0			0	2	2
ΚΕΦΑΛΛΗΝΙΑΣ			0			0	0		0			0		0	0	2	1	-1		1	1	2	2
ΚΙΛΚΙΣ	1	1	0	1	1	0			0	0	0	0	0	0	0	0	0	0			0	2	2
ΚΟΖΑΝΗΣ	1	1	0	1	0	-1		0	0			0		0	0	0	0	0		1	1	2	2
ΚΟΡΙΝΘΙΑΣ		0	0			0	1	1	0			0	1	1	0	0	0	0	0		0	2	2
ΚΥΚΛΑΔΩΝ			0		1	1	1		-1		0	0		0	0	0	0	0	1	1	0	2	2

1=εκλεγόμενος Αιρετός, 0=Ψηφοδέλτιο που δεν εκλέγει Αιρετό, Κενό=Δεν υπάρχει ψηφοδέλτιο, Χρώμα=παραπάνω ψηφοδέλτια																							
Οι αιρετοί ΠΥΣΔΕ	ΔΑΚΕ			ΣΥΝΕΚ			ΑΡΙΣΤΕΡΑ			ΠΑΡΕΜΒΑΣΕΙΣ			ΠΕΚ			ΠΑΜΕ			ΑΛΛΟ			συν	
ΔΙΔΕ	2014	2016	δ	2014	2016	δ	2014	2016	δ	2014	2016	δ	2014	2016	δ	2014	2016	δ	2014	2016	δ	2014	2016
ΛΑΚΩΝΙΑΣ	1	1	0	1	1	0			0			0			0	0	0	0	0	0	0	2	2
ΛΑΡΙΣΑΣ	1	1	0		0	0	1		-1		1	1	0	0	0	0	0	0	0	0	0	2	2
ΛΑΣΙΘΙΟΥ	1	1	0	1	1	0		0	0			0			0	0	0	0			0	2	2
ΛΕΣΒΟΥ	1	1	0	1	1	0			0	0	0	0			0	0	0	0	0	0	0	2	2
ΛΕΥΚΑΔΑΣ			0	0	1	1			0			0			0			0	2	1	-1	2	2
ΜΑΓΝΗΣΙΑΣ	1	1	0	1	1	0			0			0			0	0	0	0	0	0	0	2	2
ΜΕΣΣΗΝΙΑΣ	1	1	0	1	1	0		0	0			0	0	0	0	0	0	0			0	2	2
ΞΑΝΘΗΣ	1	1	0	1	0	-1			0			0			0	0	0	0	0	1	1	2	2
ΠΕΙΡΑΙΑ	1	1	0	0	1	1		0	0	0	0	0	0	0	0	1	0	-1			0	2	2
ΠΕΛΛΑΣ	1	1	0		1	1	1		-1			0	0		0	0	0	0			0	2	2
ΠΙΕΡΙΑΣ	0	0	0	1	1	0			0			0			0	0	0	0	1	1	0	2	2
ΠΡΕΒΕΖΑΣ	1	1	0	1	1	0			0		0	0			0	0	0	0			0	2	2
ΡΕΘΥΜΝΟΥ			0			0	2	2	0			0			0	0	0	0		0	0	2	2
ΡΟΔΟΠΗΣ	0	0	0	0	0	0			0			0	1	1	0			0	1	1	0	2	2
ΣΑΜΟΥ	1	1	0	0	0	0			0	0	1	1			0	1	0	-1			0	2	2
ΣΕΡΡΩΝ	1	2	1		0	0	1		-1			0			0	0	0	0		0	0	2	2
ΤΡΙΚΑΛΩΝ	1	1	0	1	1	0			0			0	0	0	0	0	0	0			0	2	2
ΦΘΙΩΤΙΔΑΣ	0	0	0			0	1	1	0			0			0	0	0	0	1	1	0	2	2
ΦΛΩΡΙΝΑΣ	1	1	0			0	1	1	0			0			0			0	0		0	2	2
ΦΩΚΙΔΑΣ	1	1	0			0		1	1			0			0	1	0	-1		0	0	2	2
ΧΑΛΚΙΔΙΚΗΣ	1	1	0	1	1	0			0	0	0	0			0	0	0	0		0	0	2	2
ΧΑΝΙΩΝ			0	1	1	0			0	1	1	0	0	0	0	0	0	0	0		0	2	2
ΧΙΟΥ	0	0	0	1	1	0			0			0	1	1	0	0	0	0			0	2	2
συνολο ψηφοδ	48	48	0	33	44	11	24	23	-1	20	24	4	31	22	-9	54	52	-2	31	43	10	241	256
συνολο αιρετών	37	40	3	28	31	3	25	14	-11	3	7	4	6	7	1	6	2	-4	11	15	4	116	116
ΕΠΙΤΥΧΙΑ	77%	83%	6%	85%	70%	14%	104%	61%	-43%	17%	32%	15%	19%	32%	12%	11%	4%	-7%	42%	42%	-1%	50%	47%

ΕΚΛΕΓΟΜΕΝΟΙ ΑΙΡΕΤΟΙ ΠΥΣΔΕ16 ²²

Τέλος, τα ονόματα των 116 Τακτικών Αιρετών και των 116 Ανπληρωματικών τους που εκλέχτηκαν αρχικά στα 58 ΠΥΣΔΕ, στον Πίνακα 38 **(σημειωτέον ότι έχουν μπει τα ονόματα που προκύπτουν με βάση τη σταυροδοσία και δεν έχουν υπολογιστεί τυχόν μετέπειτα παραιτήσεις-αλλαγές)**:

ΠΙΝΑΚΑΣ 38: ΠΥΣΔΕ16 - Ονόματα Αιρετών (αρχικά εκλεγόμενοι)

Αιρετοί ΠΥΣΔΕ (αρχικά)	ΤΑΚΤΙΚΟΙ ΑΙΡΕΤΟΙ		ΑΝΑΠΛΗΡΩΜΑΤΙΚΟΙ ΑΙΡΕΤΟΙ	
	ΠΥΣΔΕ	τακτ ΑΙΡΕΤΟΣ Α 16	τακτ ΑΙΡΕΤΟΣ Β 16	αναπλ ΑΙΡΕΤΟΣ Α 16
ΑΘΗΝΑΣ Α' (ΚΕΝΤΡΟ)	ΜΟΝΙΟΣ ΑΛΕΞΑΝΔΡΟΣ	ΚΟΚΛΑΣ ΧΑΡΑΛΑΜΠΟΣ	ΔΗΜΟΣ ΚΩΝΣΤΑΝΤΙΝΟΣ	ΜΑΛΑΓΑΡΗΣ ΘΕΟΔΩΡΟΣ
ΑΘΗΝΑΣ Β' (ΒΟΡΕΙΑ)	ΨΑΧΟΥΛΑΣ ΙΩΑΝΝΗΣ	ΚΟΥΒΑΡΗ ΕΥΑΓΓΕΛΙΑ	ΑΝΔΡΗΣ ΕΥΣΤΑΘΙΟΣ	ΜΙΧΑΛΟΠΟΥΛΟΣ ΔΗΜΗΤΡΙΟΣ
ΑΘΗΝΑΣ Γ' (ΔΥΤΙΚΑ)	ΚΟΡΔΗΣ ΝΕΚΤΑΡΙΟΣ	ΚΑΤΑΓΗΣ ΠΑΝΑΓΙΩΤΗΣ	ΖΟΥΤΣΟΣ ΝΙΚΟΛΑΟΣ	ΛΑΤΤΑΣ ΚΥΡΙΑΚΟΣ
ΑΘΗΝΑΣ Δ' (ΝΟΤΙΑ)	ΔΑΝΙΗΛ ΜΑΡΙΑ	ΠΥΡΖΑ ΘΕΟΦΑΝΗ	ΚΑΤΣΙΚΑΣ ΧΡΗΣΤΟΣ	ΜΙΧΑΛΟΠΟΥΛΟΥ ΒΑΣΙΛΙΚΗ
ΑΙΤΩΛΟΑΚΑΡΝΑΝΙΑΣ	ΣΑΡΔΕΛΗΣ ΑΘΑΝΑΣΙΟΣ	ΚΟΥΣΤΑΣ ΚΩΝΣΤΑΝΤΙΝΟΣ	ΜΠΕΣΤΙΑΣ ΓΕΩΡΓΙΟΣ	ΚΙΝΤΑΣ ΠΑΝΑΓΙΩΤΗΣ
ΑΡΓΟΛΙΔΑΣ	ΣΚΟΥΦΗΣ ΠΑΝΑΓΙΩΤΗΣ	ΑΝΤΩΝΟΠΟΥΛΟΣ ΠΑΥΛΟΣ	ΡΟΥΜΕΛΙΩΤΗΣ ΠΑΝΤΕΛΗΣ	ΚΡΕΜΥΔΑΣ ΓΕΩΡΓΙΟΣ
ΑΡΚΑΔΙΑΣ	ΜΑΡΚΟΠΟΥΛΟΣ ΓΕΩΡΓΙΟΣ	ΚΑΡΝΕΖΗΣ ΧΡΗΣΤΟΣ	ΚΟΣΚΙΝΑΣ ΔΗΜΗΤΡΙΟΣ	
ΑΡΤΑΣ	ΔΕΤΣΙΚΑ ΜΑΡΙΑ	ΒΑΣΙΛΕΙΟΥ ΠΑΥΛΟΣ	ΓΕΩΡΓΟΥΛΑΣ ΚΩΝΣΤΑΝΤΙΝΟΣ	ΤΣΙΡΟΓΙΑΝΝΗΣ ΛΑΜΠΡΟΣ
ΑΤΤΙΚΗΣ ΑΝΑΤΟΛΙΚΗΣ	ΣΚΑΝΔΑΛΗ ΑΙΚΑΤΕΡΙΝΗ	ΜΠΑΧΤΗ ΑΝΝΑ	ΚΟΤΣΟΛΑΚΟΣ ΚΥΡΙΑΚΟΣ	ΣΩΤΗΡΟΠΟΥΛΟΣ ΣΕΡΑΦΕΙΜ
ΑΤΤΙΚΗΣ ΔΥΤΙΚΗΣ	ΞΥΔΑΣ ΑΠΟΣΤΟΛΟΣ	ΒΑΣΙΛΕΙΟΥ ΓΙΟΥΛΗ	ΚΑΡΥΩΤΗΣ ΔΗΜΗΤΡΙΟΣ	ΛΟΥΜΙΩΤΗΣ ΚΩΝΣΤΑΝΤΙΝΟΣ
ΑΧΑΪΑΣ	ΦΩΤΟΠΟΥΛΟΣ ΔΗΜΗΤΡΙΟΣ	ΜΠΟΥΜΠΟΥΛΗΣ ΑΓΓΕΛΟΣ	ΣΠΙΝΟΣ ΑΘΑΝΑΣΙΟΣ	ΣΙΑΧΟΣ ΧΡΙΣΤΟΦΑΣ
ΒΟΙΩΤΙΑΣ	ΔΑΜΙΑΝΙΔΗΣ ΧΡΗΣΤΟΣ	ΚΥΠΡΑΙΟΥ ΣΤΑΥΡΟΥΛΑ	ΘΕΙΑΚΟΥΛΗΣ ΠΑΝΑΓΙΩΤΗΣ	ΧΑΡΕΜΗΣ ΚΩΝΣΤΑΝΤΙΝΟΣ
ΓΡΕΒΕΝΩΝ	ΚΑΡΑΓΙΑΝΝΗΣ ΔΗΜΗΤΡΙΟΣ	ΖΑΓΚΛΕ ΑΝΝΑ	ΖΗΣΗ ΣΤΕΡΓΙΑΝΗ	ΛΙΑΝΑ ΤΟΛΙΚΑ ΒΑΣΙΛΙΚΗ
ΔΡΑΜΑΣ	ΕΥΜΟΙΡΙΔΗΣ ΚΩΝΣΤΑΝΤΙΝΟΣ	ΘΕΟΔΩΡΙΔΗΣ ΠΑΥΛΟΣ	ΑΡΝΑΟΥΤΗΣ ΙΩΑΝΝΗΣ	ΣΙΣΜΑΝΙΔΗΣ ΙΩΑΝΝΗΣ
ΔΩΔΕΚΑΝΗΣΟΥ	ΞΑΦΗΣ ΘΕΟΔΩΡΟΣ	ΜΑΡΙΝΟΣ ΑΝΔΡΕΑΣ	ΠΗΛΙΓΚΟΣ ΠΑΝΑΓΙΩΤΗΣ	ΚΡΗΤΙΚΟΣ ΙΩΑΝΝΗΣ
ΕΒΡΟΥ	ΤΑΤΑΡΙΔΗΣ ΙΩΑΝΝΗΣ	ΚΟΥΣΙΝΙΔΗΣ ΧΑΡΙΛΑΟΣ	ΚΑΛΟΓΕΡΟΣ ΓΕΩΡΓΙΟΣ	ΔΕΜΕΡΔΕΣΛΗΣ ΓΕΩΡΓΙΟΣ
ΕΥΒΟΙΑΣ	ΤΟΥΛΟΥΜΗΣ ΔΗΜΗΤΡΙΟΣ	ΚΑΠΕΝΕΚΑΣ ΓΕΩΡΓΙΟΣ		ΑΛΕΞΙΟΥ ΙΩΑΝΝΗΣ
ΕΥΡΥΤΑΝΙΑΣ	ΚΑΡΦΗ ΡΟΔΟΘΕΑ	ΜΑΣΤΡΟΚΩΣΤΑΣ ΚΩΝΣΤΑΝΤΙΝΟΣ	ΣΒΕΡΩΝΗ ΕΥΑΓΓΕΛΙΑ	ΑΝΤΩΝΟΠΟΥΛΟΥ ΔΗΜΗΤΡΑ
ΖΑΚΥΝΘΟΥ	ΠΡΟΒΗΣ ΦΩΤΙΟΣ	ΜΑΥΡΟΠΟΔΗΣ ΔΙΟΝΥΣΙΟΣ	ΣΠΙΝΟΣ ΠΑΝΑΓΙΩΤΗΣ	ΛΙΑΣΚΟΣ ΕΥΑΓΓΕΛΟΣ

²² Αναλυτική σταυροδοσία εδώ: ΑΘΗΝΑΣ Α: <http://tinyurl.com/jxramz7>, ΑΘΗΝΑΣ Β: <http://tinyurl.com/jc2jppy>, ΑΘΗΝΑΣ Γ: <http://tinyurl.com/z67he63>, ΑΘΗΝΑΣ Δ: <http://tinyurl.com/gvacbsr>, ΑΙΤΩΛ/ΝΙΑΣ: <http://tinyurl.com/zghobrm>, ΑΡΓΟΛΙΔΑΣ: <http://tinyurl.com/gqhheb2>, ΑΡΚΑΔΙΑΣ: <http://tinyurl.com/jich6vv>, ΑΡΤΑΣ: <http://tinyurl.com/h9b6hay>, ΑΤΤΙΚΗΣ ΑΝΑΤ: <http://tinyurl.com/glh32wc>, ΑΤΤΙΚΗΣ ΔΥΤ: <http://tinyurl.com/hylfyd3>, ΑΧΑΪΑΣ: <http://tinyurl.com/jtosyw2>, ΒΟΙΩΤΙΑΣ: <http://tinyurl.com/z53tled>, ΓΡΕΒΕΝΩΝ: <http://tinyurl.com/gwhxhky>, ΔΡΑΜΑΣ: <http://tinyurl.com/ijfjmaqo>, ΔΩΔΕΚΑΝΗΣΟΥ: <http://tinyurl.com/hvfae97>, ΕΒΡΟΥ: <http://tinyurl.com/ijfjmaqo>, ΕΥΒΟΙΑΣ: <http://tinyurl.com/h4pwx2n>, ΕΥΡΥΤΑΝΙΑΣ: <http://tinyurl.com/zgag452>, ΖΑΚΥΝΘΟΥ: <http://tinyurl.com/jxkrv8u>, ΗΛΕΙΑΣ: <http://tinyurl.com/h7qgnb3>, ΗΜΑΘΙΑΣ: <http://tinyurl.com/jdgmjug>, ΗΡΑΚΛΕΙΟΥ: <http://tinyurl.com/z7szamw>, ΘΕΣΣ/ΚΗΣ ΑΝΑΤ: <http://tinyurl.com/h9b6hay>, ΘΕΣΣ/ΚΗΣ ΔΥΤ: <http://tinyurl.com/hx5pglj>, ΙΩΑΝΝΙΝΩΝ: <http://tinyurl.com/h9b6hay>, ΚΑΒΑΛΑΣ: <http://tinyurl.com/ijfjmaqo>, ΚΑΡΔΙΤΣΑΣ: <http://tinyurl.com/gvgofo9>, ΚΑΣΤΟΡΙΑΣ: <http://tinyurl.com/jokx3qb> και: <http://tinyurl.com/zzmyusz>, ΚΕΡΚΥΡΑΣ: <http://tinyurl.com/hr53zcl>, ΚΕΦΑΛΛΗΝΙΑΣ: <http://tinyurl.com/hf9dkm7>, ΚΙΛΚΙΣ: <http://tinyurl.com/jkhxbaq>, ΚΟΖΑΝΗΣ: <http://tinyurl.com/jpt7cay>, ΚΟΡΙΝΘΙΑΣ: <http://tinyurl.com/j5m5ctb>, ΚΥΚΛΑΔΩΝ: <http://tinyurl.com/zs37g7o>, ΛΑΚΩΝΙΑΣ: <http://tinyurl.com/ggttulg>, ΛΑΡΙΣΑΣ: <http://tinyurl.com/jgxdtn3>, ΛΑΣΙΘΙΟΥ: <http://tinyurl.com/z7szamw>, ΛΕΣΒΟΥ: <http://tinyurl.com/jfnlqdz>, ΛΕΥΚΑΔΑΣ: <http://tinyurl.com/hnjd7xo>, ΜΑΓΝΗΣΙΑΣ: <http://tinyurl.com/zyc3qsf>, ΜΕΣΣΗΝΙΑΣ: <http://tinyurl.com/zz4hgn7>, ΞΑΝΘΗΣ: <http://tinyurl.com/ijfjmaqo>, ΠΕΙΡΑΙΑ: <http://tinyurl.com/jxpyx2o>, ΠΕΛΛΑΣ: <http://tinyurl.com/jp8gty5>, ΠΙΕΡΙΑΣ: <http://tinyurl.com/z8kx2j4>, ΠΡΕΒΕΖΑΣ: <http://tinyurl.com/h9b6hay>, ΡΕΘΥΜΝΟΥ: <http://tinyurl.com/z7szamw>, ΡΟΔΟΠΗΣ: <http://tinyurl.com/ijfjmaqo>, ΣΑΜΟΥ: <http://tinyurl.com/hmvwx9o>, ΣΕΡΡΩΝ: <http://tinyurl.com/ztezou2>, ΤΡΙΚΑΛΩΝ: <http://tinyurl.com/h469tjj>, ΦΘΙΩΤΙΔΑΣ: <http://tinyurl.com/zd9zwoj>, ΦΛΩΡΙΝΑΣ: <http://tinyurl.com/gotgsvm>, ΦΩΚΙΔΑΣ: <http://tinyurl.com/jrpbjnb>, ΧΑΛΚΙΔΙΚΗΣ: <http://tinyurl.com/jgas8ca>, ΧΑΝΙΩΝ: <http://tinyurl.com/z7szamw>, ΧΙΟΥ: <http://tinyurl.com/gn5k95p>

ΗΛΕΙΑΣ	ΛΙΑΓΚΟΥΡΑ ΑΛΕΞΙΑ	ΓΚΑΒΑΛΟΣ ΝΙΚΟΛΑΟΣ	ΓΙΑΝΝΟΠΟΥΛΟΣ ΙΩΑΝΝΗΣ	ΑΥΓΕΡΙΝΟΠΟΥΛΟΣ ΠΑΥΛΟΣ
ΗΜΑΘΙΑΣ	ΠΑΠΑΔΟΠΟΥΛΟΣ ΑΘΑΝΑΣΙΟΣ	ΣΑΡΑΝΤΗ ΒΑΡΒΑΡΑ	ΣΙΜΨΕΡΗΣ ΣΤΕΦΑΝΟΣ	ΚΑΛΟΓΕΡΙΔΟΥ ΣΟΦΙΑ
ΗΡΑΚΛΕΙΟΥ	ΠΙΤΤΑΡΟΚΟΙΛΗΣ ΕΜΜΑΝΟΥΗΛ	ΡΗΓΑΚΗΣ ΖΑΧΑΡΙΑΣ	ΣΔΟΝΑ ΣΠΑΘΟΥΛΑ	ΜΑΡΚΟΥ ΛΑΖΑΡΟΣ
ΘΕΣΠΡΩΤΙΑΣ	ΚΑΡΑΠΑΝΟΣ ΕΥΑΓΓΕΛΟΣ	ΓΕΩΡΓΙΟΥ ΙΩΑΝΝΗΣ	ΒΑΚΑΛΟΠΟΥΛΟΣ ΧΡΗΣΤΟΣ	ΤΖΕΓΚΑΣ ΧΡΗΣΤΟΣ
ΘΕΣΣΑΛΟΝΙΚΗΣ ΑΝΑΤ	ΤΟΔΑΣ ΓΕΩΡΓΙΟΣ	ΑΡΙΔΑΣ ΕΜΜΑΝΟΥΗΛ	ΣΑΡΔΕΛΗΣ ΑΝΑΣΤΑΣΙΟΣ	ΓΕΡΑΚΟΣ ΗΛΙΑΣ
ΘΕΣΣΑΛΟΝΙΚΗΣ ΔΥΤ	ΒΑΙΤΣΙΔΗΣ ΧΡΗΣΤΟΣ	ΛΟΥΚΑΣ ΕΥΑΓΓΕΛΟΣ	ΤΣΟΚΑΝΑΡΑΣ ΓΕΩΡΓΙΟΣ	ΡΟΓΔΑΚΗ ΑΝΝΑ
ΙΩΑΝΝΙΝΩΝ	ΖΕΡΒΑΣ ΕΥΑΓΓΕΛΟΣ	ΣΤΡΑΤΟΣ ΜΙΧΑΗΛ	ΣΙΧΛΙΜΙΡΗΣ ΒΑΣΙΛΕΙΟΣ	ΝΤΟΒΩΝΗΣ ΙΩΑΝΝΗΣ
ΚΑΒΑΛΑΣ	ΠΕΤΡΟΥΣΗΣ ΣΩΤΗΡΙΟΣ	ΣΑΚΑΛΗ ΕΛΕΝΗ	ΤΟΤΗΣ ΣΩΤΗΡΙΟΣ	ΜΑΛΓΑΡΙΝΟΣ ΑΘΑΝΑΣΙΟΣ
ΚΑΡΔΙΤΣΑΣ	ΠΑΠΠΑΣ ΣΩΚΡΑΤΗΣ	ΑΜΠΑΤΖΗ ΓΕΩΡΓΙΑ	ΠΕΤΕΙΝΑΡΑΣ ΙΩΑΝΝΗΣ	ΠΑΠΑΣΤΑΘΗΣ ΧΡΗΣΤΟΣ
ΚΑΣΤΟΡΙΑΣ	ΜΑΚΡΙΔΗΣ ΑΛΕΞΑΝΔΡΟΣ	ΡΟΥΣΟΥΛΗ ΜΑΡΙΑ	ΒΑΣΙΟΠΟΥΛΟΣ ΣΩΚΡΑΤΗΣ	ΚΩΣΤΟΥΛΑΣ ΔΗΜΗΤΡΙΟΣ
ΚΕΡΚΥΡΑΣ	ΠΑΓΚΡΑΤΗ ΠΑΡΘΕΝΟΠΗ	ΚΡΗΤΙΚΟΣ ΙΩΑΝΝΗΣ	ΡΑΠΤΗ ΜΑΡΙΝΑ	ΓΚΑΝΑΤΣΙΟΥ ΠΑΡΑΣΚΕΥΗ
ΚΕΦΑΛΛΗΝΙΑΣ	ΚΑΛΛΙΒΩΚΑΣ ΑΝΤΩΝΙΟΣ	ΜΕΜΕΛΕΤΖΟΓΛΟΥ ΕΛΕΝΗ	ΑΝΑΣΤΑΣΑΤΟΣ ΣΠΥΡΙΔΩΝ	ΠΕΝΤΟΓΑΛΟΥ ΔΙΟΝΥΣΙΑ
ΚΙΛΚΙΣ	ΜΑΤΣΑΚΙΔΟΥ ΚΥΡΙΑΚΗ	ΓΕΩΡΓΟΥΣΗΣ ΙΩΑΝΝΗΣ	ΚΑΣΑΠΗΣ ΑΒΡΑΑΜ	ΠΑΡΠΟΡΗΣ ΦΩΤΙΟΣ
ΚΟΖΑΝΗΣ	ΚΡΑΝΙΩΤΗ ΑΝΝΑ	ΚΩΝΣΤΑΝΤΙΝΙΔΗΣ ΤΡΥΦΩΝ	ΒΟΙΤΣΕΣ ΘΕΟΔΟΣΙΟΣ	ΓΡΗΓΟΡΙΑΔΗΣ ΙΩΑΝΝΗΣ
ΚΟΡΙΝΘΙΑΣ	ΚΑΤΣΟΥΛΑΣ ΠΑΝΑΓΙΩΤΗΣ	ΤΡΙΠΙΚΕΛΗΣ ΙΩΑΝΝΗΣ	ΦΟΥΖΑ ΧΡΙΣΤΙΝΑ	ΔΡΑΚΟΣ ΠΑΝΑΓΙΩΤΗΣ
ΚΥΚΛΑΔΩΝ	ΚΟΥΦΟΠΟΥΛΟΣ ΕΜΜΑΝΟΥΗΛ	ΠΑΤΡΑΜΑΝΗ ΑΝΘΟΥΛΑ	ΤΣΙΟΡΒΑ ΔΗΜΗΤΡΑ	ΜΑΝΟΥΣΟΣ ΣΤΥΛΙΑΝΟΣ
ΛΑΚΩΝΙΑΣ	ΣΤΡΙΦΑΣ ΠΕΤΡΟΣ	ΒΛΑΧΟΣ ΝΙΚΟΛΑΟΣ	ΣΤΑΥΡΟΠΟΥΛΟΣ ΙΩΑΝΝΗΣ	ΚΟΥΜΟΥΝΔΟΥΡΟΣ ΠΑΝΑΓΙΩΤΗΣ
ΛΑΡΙΣΑΣ	ΚΟΝΤΣΙΩΤΗΣ ΚΩΝΣΤΑΝΤΙΝΟΣ	ΚΟΝΤΕΛΕΣ ΔΗΜΗΤΡΙΟΣ	ΤΖΕΚΑΣ ΘΩΜΑΣ	ΡΕΜΠΑΠΗΣ ΠΑΝΑΓΙΩΤΗΣ
ΛΑΣΙΘΙΟΥ	ΔΡΕΤΑΚΗ ΔΕΣΠΟΙΝΑ	ΟΙΚΟΝΟΜΟΥ ΜΑΡΙΑ	ΓΙΑΚΟΥΜΑΚΗΣ ΕΜΜΑΝΟΥΗΛ	ΠΑΠΑΔΟΠΟΥΛΟΥ ΧΡΙΣΤΙΝΑ
ΛΕΣΒΟΥ	ΒΑΡΕΛΤΖΗΣ ΑΠΟΣΤΟΛΟΣ	ΒΕΤΣΙΚΑΣ ΠΑΝΑΓΙΩΤΗΣ	ΚΡΗΤΙΚΟΓΛΟΥ ΣΤΑΜΑΤΙΟΣ	ΠΕΡΔΙΚΟΥΡΗ ΜΑΡΙΑ
ΛΕΥΚΑΔΑΣ	ΦΙΛΙΠΠΑΣ ΓΕΡΑΣΙΜΟΣ	ΒΛΑΧΟΣ ΗΛΙΑΣ	ΚΟΣΙΩΝΗ ΜΑΡΙΑ	ΠΑΡΑΣΤΑΤΙΔΗΣ ΠΑΝΑΓΙΩΤΗΣ
ΜΑΓΝΗΣΙΑΣ	ΓΙΑΝΝΟΥΛΗ ΜΑΡΙΑ	ΚΑΤΣΟΥΡΑΣ ΣΤΑΥΡΟΣ	ΚΑΡΑΒΑΣΙΛΗΣ ΧΡΗΣΤΟΣ	ΤΣΙΤΟΥΜΗ ΔΙΑΛΕΧΤΗ
ΜΕΣΣΗΝΙΑΣ	ΘΕΟΔΩΡΟΠΟΥΛΟΣ ΓΕΩΡΓΙΟΣ	ΒΙΤΣΑΣ ΘΕΟΔΩΡΟΣ	ΠΕΦΑΝΗΣ ΝΙΚΟΛΑΟΣ	ΚΙΟΥΡΗ ΧΑΡΙΚΛΕΙΑ
ΞΑΝΘΗΣ	ΚΑΣΑΠΗΣ ΚΩΝΣΤΑΝΤΙΝΟΣ	ΠΑΠΑΝΤΟΠΟΥΛΟΣ ΓΕΩΡΓΙΟΣ	ΤΟΥΜΠΕΛΗΣ ΠΑΝΑΓΙΩΤΗΣ	ΖΗΣΗ ΣΟΦΙΑ
ΠΕΙΡΑΙΑ	ΣΚΛΑΒΕΝΙΤΗΣ ΕΥΣΤΑΘΙΟΣ	ΜΑΡΑΓΚΟΖΟΓΛΟΥ ΘΡΑΣΥΒΟΥΛΟΣ	ΑΘΑΝΑΣΙΑΔΗΣ ΓΕΩΡΓΙΟΣ	ΧΑΡΑΚΛΙΑΣ ΚΩΝΣΤΑΝΤΙΝΟΣ
ΠΕΛΛΑΣ	ΒΑΣΙΛΕΙΑΔΗΣ ΠΕΡΙΚΛΗΣ	ΧΑΡΑΛΑΜΠΙΔΗΣ ΒΑΣΙΛΕΙΟΣ	ΟΡΛΗΣ ΑΝΔΡΕΑΣ	ΤΣΑΚΜΑΚΙΔΗΣ ΑΒΡΑΑΜ
ΠΙΕΡΙΑΣ	ΜΠΟΥΛΟΥΜΗΣ ΔΗΜΗΤΡΙΟΣ	ΝΤΕΛΗΣ ΜΙΧΑΗΛ	ΒΑΡΔΑΚΩΣΤΑΣ ΓΕΩΡΓΙΟΣ	ΓΑΤΑΣ ΔΗΜΗΤΡΙΟΣ
ΠΡΕΒΕΖΑΣ	ΚΑΤΣΑΝΑΚΗΣ ΑΠΟΣΤΟΛΟΣ	ΝΤΑΓΓΑΣ ΔΗΜΗΤΡΙΟΣ	ΚΑΛΛΗΣ ΘΕΟΔΩΡΟΣ	ΤΣΟΥΜΑΝΗΣ ΣΤΑΥΡΟΣ
ΡΕΘΥΜΝΟΥ	ΝΙΚΟΛΑΟΥ ΔΕΣΠΟΙΝΑ	ΜΑΡΚΑΝΤΩΝΗΣ ΕΥΘΥΜΙΟΣ	ΣΟΥΡΟΥΛΗΣ ΧΡΗΣΤΟΣ	ΒΕΝΕΤΗΣ ΚΩΝΣΤΑΝΤΙΝΟΣ
ΡΟΔΟΠΗΣ	ΚΑΡΥΔΟΠΟΥΛΟΣ ΓΕΩΡΓΙΟΣ	ΚΑΡΑΚΟΛΙΔΗΣ ΠΑΝΑΓΙΩΤΗΣ	ΒΑΣΙΛΕΙΑΔΗΣ ΜΙΧΑΗΛ	ΔΑΠΕΡΓΟΛΑΣ ΝΕΚΤΑΡΙΟΣ
ΣΑΜΟΥ	ΒΟΓΙΑΤΖΗΣ ΔΗΜΗΤΡΙΟΣ	ΞΥΔΗ ΜΑΡΙΑ	ΤΣΕΣΜΕΛΗΣ ΕΥΑΓΓΕΛΟΣ	ΔΑΜΑΛΟΣ ΧΡΗΣΤΟΣ
ΣΕΡΡΩΝ	ΠΑΠΑΧΡΗΣΤΟΥ ΒΑΣΙΛΕΙΟΣ	ΧΑΤΖΗΑΝΤΩΝΙΟΥ ΔΗΜΗΤΡΙΟΣ	ΝΤΑΦΛΟΣ ΙΩΑΝΝΗΣ	ΚΟΚΑΡΙΔΑ ΧΡΥΣΟΥΛΑ
ΤΡΙΚΑΛΩΝ	ΚΙΤΟΣ ΕΥΑΓΓΕΛΟΣ	ΠΑΠΑΖΕΥΚΟΥ ΟΥΡΑΝΙΑ	ΠΑΣΧΑΛΗΣ ΝΙΚΟΛΑΟΣ	ΠΑΠΠΑΣ ΒΑΣΙΛΕΙΟΣ
ΦΘΙΩΤΙΔΑΣ	ΠΡΟΥΣΑΛΗΣ ΔΗΜΗΤΡΙΟΣ	ΑΡΜΥΡΙΩΤΗΣ ΑΝΑΣΤΑΣΙΟΣ	ΠΑΛΕΤΣΟΣ ΕΥΘΥΜΙΟΣ	ΖΑΧΟΣ ΓΕΩΡΓΙΟΣ
ΦΛΩΡΙΝΑΣ	ΔΑΓΚΛΗΣ ΑΣΤΕΡΙΟΣ	ΜΟΥΖΑ ΒΑΣΙΛΙΚΗ	ΚΟΥΡΕΜΠΑΝΑΣ ΑΛΕΞΑΝΔΡΟΣ	ΛΑΖΑΡΙΔΟΥ ΕΛΕΝΗ
ΦΩΚΙΔΑΣ	ΔΕΡΒΕΝΗΣ ΑΝΑΣΤΑΣΙΟΣ	ΠΟΛΥΖΩΗ ΝΙΚΗ	ΓΕΩΡΓΑΣ ΘΩΜΑΣ	ΚΑΡΑΝΑΣΟΥ ΕΥΘΥΜΙΑ
ΧΑΛΚΙΔΙΚΗΣ	ΜΑΝΤΣΙΟΣ ΒΑΣΙΛΕΙΟΣ	ΣΤΙΝΗ ΙΩΑΝΝΑ	ΑΠΛΑΚΙΔΗΣ ΚΩΝΣΤΑΝΤΙΝΟΣ	ΤΑΣΙΟΥ ΜΑΡΙΑ
ΧΑΝΙΩΝ	ΤΣΑΜΑΝΤΑΚΗΣ ΙΩΑΝΝΗΣ	ΚΥΡΙΑΚΑΚΗΣ ΙΩΑΝΝΗΣ	ΦΙΛΛΗΣ ΓΕΩΡΓΙΟΣ	ΛΙΟΝΤΟΣ ΒΑΣΙΛΕΙΟΣ
ΧΙΟΥ	ΣΤΑΥΡΙΝΟΥΔΗΣ ΣΤΑΥΡΟΣ	ΚΟΥΦΟΠΑΝΤΕΛΗΣ ΚΩΝΣΤΑΝΤΙΝΟΣ	ΣΜΥΡΝΙΟΥΔΗΣ ΚΩΝΣΤΑΝΤΙΝΟΣ	ΜΙΚΕΔΗΣ ΜΕΝΕΛΑΟΣ

ΑΝΑΦΟΡΕΣ

ΑΓΩΝΙΣΤΙΚΕΣ ΠΑΡΕΜΒΑΣΕΙΣ ΔΕ-α, 2016, *Διακήρυξη εκλογών ΠΥΣΔΕ-ΑΠΥΣΔΕ-ΚΥΣΔΕ 2016* [Διαδίκτυο] Διαθέσιμο στο < <http://tinyurl.com/idwp7ta> > Προσπελάστηκε στις 06/01/2017.

ΑΓΩΝΙΣΤΙΚΕΣ ΠΑΡΕΜΒΑΣΕΙΣ ΔΕ-β, 2016, *Για τα αποτελέσματα των εκλογών στα Υπηρεσιακά Συμβούλια* [Διαδίκτυο] Διαθέσιμο στο < <http://tinyurl.com/zv2nst4> > Προσπελάστηκε στις 06/01/2017.

ΑΓΩΝΙΣΤΙΚΗ ΣΥΣΠΕΙΡΩΣΗ ΕΚΠΑΙΔΕΥΤΙΚΩΝ-α, 2016, *Εκλογές για τα Υπηρεσιακά Συμβούλια 2016*, [Διαδίκτυο] Διαθέσιμο στο < <http://tinyurl.com/hp7cddg> > Προσπελάστηκε στις 06/01/2017.

ΑΓΩΝΙΣΤΙΚΗ ΣΥΣΠΕΙΡΩΣΗ ΕΚΠΑΙΔΕΥΤΙΚΩΝ-β, 2016, *Για τα αποτελέσματα των εκλογών στα Υπηρεσιακά Συμβούλια*, [Διαδίκτυο] Διαθέσιμο στο < <http://tinyurl.com/jlwyyaj> > Προσπελάστηκε στις 06/01/2017.

ΑΡΙΣΤΕΡΗ ΡΙΖΟΣΠΑΣΤΙΚΗ ΕΝΟΤΗΤΑ-α, 2016, *Εκλογική Διακήρυξη για τα υπηρεσιακά συμβούλια*, [Διαδίκτυο] Διαθέσιμο στο < <http://tinyurl.com/z59jccq> > Προσπελάστηκε στις 06/01/2017.

ΑΡΙΣΤΕΡΗ ΡΙΖΟΣΠΑΣΤΙΚΗ ΕΝΟΤΗΤΑ-β, 2016, *Υποψήφιοι για ΚΥΣΔΕ* [Διαδίκτυο] Διαθέσιμο στο < <http://tinyurl.com/h6qnesl> > Προσπελάστηκε στις 06/01/2017.

ΑΡΙΣΤΕΡΗ ΡΙΖΟΣΠΑΣΤΙΚΗ ΕΝΟΤΗΤΑ-γ, 2016, *Πρώτα συμπεράσματα από τις εκλογές για τα Υπηρεσιακά Συμβούλια στη δευτεροβάθμια εκπαίδευση*, [Διαδίκτυο] Διαθέσιμο στο < <http://tinyurl.com/jyy4mox> > Προσπελάστηκε στις 06/01/2017.

ΔΑΚΕ ΔΕ-α, 2016, *Εκλογές Αιρετών 2016*, [Διαδίκτυο] Διαθέσιμο στο < <http://tinyurl.com/z9jm8j8> > Προσπελάστηκε στις 06/01/2017.

ΔΑΚΕ ΔΕ-β, 2016, *Ανακοίνωση για τις εκλογές στα Υπηρεσιακά Συμβούλια*, [Διαδίκτυο] Διαθέσιμο στο < <http://tinyurl.com/zjs2y7s> > Προσπελάστηκε στις 06/01/2017.

ΝΤΟΥΛΑΣ Π., 2014 *Παρουσίαση αποτελεσμάτων εκλογών για ΠΥΣΔΕ-ΑΠΥΣΔΕ-ΚΥΣΔΕ 2014*, [Διαδίκτυο] Διαθέσιμο στο < <http://tinyurl.com/zck3n3o> > Προσπελάστηκε στις 06/01/2017.

ΟΛΟΙ ΜΑΖΙ-α, 2016, *Αιρετοί ΚΥΣΔΕ-Διακήρυξη και Υποψήφιοι*, [Διαδίκτυο] Διαθέσιμο στο < <http://tinyurl.com/zxwkhxg> > Προσπελάστηκε στις 06/01/2017.

ΟΛΟΙ ΜΑΖΙ-β, 2016, *Βίντεο: Όλοι Μαζί - Ανεξάρτητες Ενωτικές Κινήσεις*, [Διαδίκτυο] Διαθέσιμο στο < <http://tinyurl.com/z7rnaxz> > Προσπελάστηκε στις 06/01/2017.

ΠΕΚ-α, 2016, *Η Διακήρυξη για τα Υπηρεσιακά Συμβούλια*, [Διαδίκτυο] Διαθέσιμο στο < <http://tinyurl.com/hl2t5sy> > Προσπελάστηκε στις 06/01/2017.

ΠΕΚ-β, 2016, *Οι υποψήφιοι για τα Υπηρεσιακά Συμβούλια*, [Διαδίκτυο] Διαθέσιμο στο < <http://tinyurl.com/gv9dbe9> > Προσπελάστηκε στις 06/01/2017.

ΠΕΚ-γ, 2016, *Εκτιμήσεις της Προοδευτικής Ενότητας Καθηγητών (ΠΕΚ) για τις εκλογές των αιρετών*, [Διαδίκτυο] Διαθέσιμο στο < <http://tinyurl.com/z94g2e8> > Προσπελάστηκε στις 06/01/2017.

ΠΕΡΙΦΕΡΕΙΑΚΕΣ ΔΙΕΥΘΥΝΣΕΙΣ ΕΚΠΑΙΔΕΥΣΗΣ (για ΑΠΥΣΔΕ), Ορισμός σειράς εκλογής και διορισμός αιρετών εκπροσώπων των εκπαιδευτικών,

- ΑΝΑΤΟΛΙΚΗΣ ΜΑΚΕΔΟΝΙΑΣ ΘΡΑΚΗΣ, [Διαδίκτυο] Διαθέσιμο στο < <http://tinyurl.com/zkkw2lm> > Προσπελάστηκε στις 05/01/17
- ΑΤΤΙΚΗΣ [Διαδίκτυο] Διαθέσιμο στο < <http://tinyurl.com/zwjispqi> > Προσπελάστηκε στις 05/01/17
- ΒΟΡΕΙΟΥ ΑΙΓΑΙΟΥ [Διαδίκτυο] Διαθέσιμο στο < <http://tinyurl.com/jkkg3ef> > Προσπελάστηκε στις 05/01/17
- ΔΥΤΙΚΗΣ ΕΛΛΑΔΑΣ [Διαδίκτυο] Διαθέσιμο στο < <http://tinyurl.com/zlhbwx4> > Προσπελάστηκε στις 05/01/17
- ΔΥΤΙΚΗΣ ΜΑΚΕΔΟΝΙΑΣ [Διαδίκτυο] Διαθέσιμο στο < <http://tinyurl.com/jz4ytwv> > Προσπελάστηκε στις 05/01/17
- ΗΠΕΙΡΟΥ [Διαδίκτυο] Διαθέσιμο στο < <http://tinyurl.com/h9b6hay> > Προσπελάστηκε στις 05/01/17
- ΘΕΣΣΑΛΙΑΣ [Διαδίκτυο] Διαθέσιμο στο < <http://tinyurl.com/zcreexz> > Προσπελάστηκε στις 05/01/17
- ΙΟΝΙΩΝ [Διαδίκτυο] Διαθέσιμο στο < <http://tinyurl.com/zpb2ll5> > Προσπελάστηκε στις 05/01/17
- ΚΕΝΤΡΙΚΗΣ ΜΑΚΕΔΟΝΙΑΣ [Διαδίκτυο] Διαθέσιμο στο < <http://tinyurl.com/zngpk7q> > Προσπελάστηκε στις 05/01/17
- ΚΡΗΤΗΣ [Διαδίκτυο] Διαθέσιμο στο < <http://tinyurl.com/glyr4q8> > Προσπελάστηκε στις 05/01/17
- ΝΟΤΙΟΥ ΑΙΓΑΙΟΥ [Διαδίκτυο] Διαθέσιμο στο < <http://tinyurl.com/jeqlmkd> > Προσπελάστηκε στις 05/01/17
- ΠΕΛΟΠΟΝΝΗΣΟΥ [Διαδίκτυο] Διαθέσιμο στο < <http://tinyurl.com/zde8z6q> > Προσπελάστηκε στις 05/01/17
- ΣΤΕΡΕΑΣ ΕΛΛΑΔΑΣ [Διαδίκτυο] Διαθέσιμο στο < <http://tinyurl.com/h33nc3a> > Προσπελάστηκε στις 05/01/17

ΠΕΡΙΦΕΡΕΙΑΚΕΣ ΔΙΕΥΘΥΝΣΕΙΣ ΕΚΠΑΙΔΕΥΣΗΣ (για ΠΥΣΔΕ), Ορισμός σειράς εκλογής και διορισμός αιρετών εκπροσώπων των εκπαιδευτικών,

- ΑΝΑΤΟΛΙΚΗΣ ΜΑΚΕΔΟΝΙΑΣ ΘΡΑΚΗΣ:
 - ΔΡΑΜΑΣ: [Διαδίκτυο] Διαθέσιμο στο < <http://tinyurl.com/jfjmaqo> > Προσπελάστηκε στις 05/01/17
 - ΕΒΡΟΥ: [Διαδίκτυο] Διαθέσιμο στο < <http://tinyurl.com/jfjmaqo> > Προσπελάστηκε στις 05/01/17
 - ΚΑΒΑΛΑΣ: [Διαδίκτυο] Διαθέσιμο στο < <http://tinyurl.com/jfjmaqo> > Προσπελάστηκε στις 05/01/17
 - ΞΑΝΘΗΣ: [Διαδίκτυο] Διαθέσιμο στο < <http://tinyurl.com/jfjmaqo> > Προσπελάστηκε στις 05/01/17
 - ΡΟΔΟΠΗΣ: [Διαδίκτυο] Διαθέσιμο στο < <http://tinyurl.com/jfjmaqo> > Προσπελάστηκε στις 05/01/17
- ΑΤΤΙΚΗΣ:
 - ΑΘΗΝΑΣ Α, [Διαδίκτυο] Διαθέσιμο στο < <http://tinyurl.com/jxramz7> > Προσπελάστηκε στις 05/01/17
 - ΑΘΗΝΑΣ Β: [Διαδίκτυο] Διαθέσιμο στο < <http://tinyurl.com/jc2jppy> > Προσπελάστηκε στις 05/01/17
 - ΑΘΗΝΑΣ Γ: [Διαδίκτυο] Διαθέσιμο στο < <http://tinyurl.com/z67he63> > Προσπελάστηκε στις 05/01/17
 - ΑΘΗΝΑΣ Δ: [Διαδίκτυο] Διαθέσιμο στο < <http://tinyurl.com/gvachsr> > Προσπελάστηκε στις 05/01/17
 - ΑΤΤΙΚΗΣ ΑΝΑΤ: [Διαδίκτυο] Διαθέσιμο στο < <http://tinyurl.com/glh32wc> > Προσπελάστηκε στις 05/01/17
 - ΑΤΤΙΚΗΣ ΔΥΤ: [Διαδίκτυο] Διαθέσιμο στο < <http://tinyurl.com/hylfyd3> > Προσπελάστηκε στις 05/01/17
 - ΠΕΙΡΑΙΑ: [Διαδίκτυο] Διαθέσιμο στο < <http://tinyurl.com/jxpyx2o> > Προσπελάστηκε στις 05/01/17
- ΒΟΡΕΙΟΥ ΑΙΓΑΙΟΥ
 - ΛΕΣΒΟΥ: [Διαδίκτυο] Διαθέσιμο στο < <http://tinyurl.com/jfnlqdz> > Προσπελάστηκε στις 05/01/17
 - ΣΑΜΟΥ: [Διαδίκτυο] Διαθέσιμο στο < <http://tinyurl.com/hmvwx9o> > Προσπελάστηκε στις 05/01/17
 - ΧΙΟΥ: [Διαδίκτυο] Διαθέσιμο στο < <http://tinyurl.com/gn5k95p> > Προσπελάστηκε στις 05/01/17
- ΔΥΤΙΚΗΣ ΕΛΛΑΔΑΣ
 - ΑΙΤΩΛ/ΝΙΑΣ: [Διαδίκτυο] Διαθέσιμο στο < <http://tinyurl.com/zghobrm> > Προσπελάστηκε στις 05/01/17
 - ΑΧΑΪΑΣ: [Διαδίκτυο] Διαθέσιμο στο < <http://tinyurl.com/jitosyw2> > Προσπελάστηκε στις 05/01/17
 - ΗΛΕΙΑΣ: [Διαδίκτυο] Διαθέσιμο στο < <http://tinyurl.com/h7qgnb3> > Προσπελάστηκε στις 05/01/17
- ΔΥΤΙΚΗΣ ΜΑΚΕΔΟΝΙΑΣ
 - ΓΡΕΒΕΝΩΝ: [Διαδίκτυο] Διαθέσιμο στο < <http://tinyurl.com/gwhxhky> > Προσπελάστηκε στις 05/01/17
 - ΚΑΣΤΟΡΙΑΣ: [Διαδίκτυο] Διαθέσιμο στο < <http://tinyurl.com/jokx3qb> > και: < <http://tinyurl.com/zzmyusz> > Προσπελάστηκε στις 05/01/17

ΚΟΖΑΝΗΣ: [Διαδίκτυο] Διαθέσιμο στο < <http://tinyurl.com/jpt7cay> > Προσπελάστηκε στις 05/01/17
ΦΛΩΡΙΝΑΣ: [Διαδίκτυο] Διαθέσιμο στο < <http://tinyurl.com/gptgsvm> > Προσπελάστηκε στις 05/01/17

- ΗΠΕΙΡΟΥ

ΑΡΤΑΣ: [Διαδίκτυο] Διαθέσιμο στο < <http://tinyurl.com/h9b6hay> > Προσπελάστηκε στις 05/01/17
ΘΕΣΣΠΡΩΤΙΑΣ: [Διαδίκτυο] Διαθέσιμο στο < <http://tinyurl.com/h9b6hay> > Προσπελάστηκε στις 05/01/17
ΙΩΑΝΝΙΝΩΝ: [Διαδίκτυο] Διαθέσιμο στο < <http://tinyurl.com/h9b6hay> > Προσπελάστηκε στις 05/01/17
ΠΡΕΒΕΖΑΣ: [Διαδίκτυο] Διαθέσιμο στο < <http://tinyurl.com/h9b6hay> > Προσπελάστηκε στις 05/01/17

- ΘΕΣΣΑΛΙΑΣ

ΚΑΡΔΙΤΣΑΣ: [Διαδίκτυο] Διαθέσιμο στο < <http://tinyurl.com/gvgofo9> > Προσπελάστηκε στις 05/01/17
ΛΑΡΙΣΑΣ: [Διαδίκτυο] Διαθέσιμο στο < <http://tinyurl.com/jgxdtn3> > Προσπελάστηκε στις 05/01/17
ΜΑΓΝΗΣΙΑΣ: [Διαδίκτυο] Διαθέσιμο στο < <http://tinyurl.com/zyc3qsf> > Προσπελάστηκε στις 05/01/17
ΤΡΙΚΑΛΩΝ: [Διαδίκτυο] Διαθέσιμο στο < <http://tinyurl.com/h469tjj> > Προσπελάστηκε στις 05/01/17

- ΙΟΝΙΩΝ

ΖΑΚΥΝΘΟΥ: [Διαδίκτυο] Διαθέσιμο στο < <http://tinyurl.com/jxkrv8u> > Προσπελάστηκε στις 05/01/17
ΚΕΡΚΥΡΑΣ: [Διαδίκτυο] Διαθέσιμο στο < <http://tinyurl.com/hr53zcl> > Προσπελάστηκε στις 05/01/17
ΚΕΦΑΛΛΗΝΙΑΣ: [Διαδίκτυο] Διαθέσιμο στο < <http://tinyurl.com/hf9dkm7> > Προσπελάστηκε στις 05/01/17
ΛΕΥΚΑΔΑΣ: [Διαδίκτυο] Διαθέσιμο στο < <http://tinyurl.com/hnjd7xo> > Προσπελάστηκε στις 05/01/17

- ΚΕΝΤΡΙΚΗΣ ΜΑΚΕΔΟΝΙΑΣ

ΗΜΑΘΙΑΣ: [Διαδίκτυο] Διαθέσιμο στο < <http://tinyurl.com/jdgmjug> > Προσπελάστηκε στις 05/01/17
ΘΕΣΣ/ΚΗΣ ΑΝΑΤ: [Διαδίκτυο] Διαθέσιμο στο < <http://tinyurl.com/hrt2zes> > Προσπελάστηκε στις 05/01/17
ΘΕΣΣ/ΚΗΣ ΔΥΤ: [Διαδίκτυο] Διαθέσιμο στο < <http://tinyurl.com/hx5pglj> > Προσπελάστηκε στις 05/01/17
ΚΙΛΚΙΣ: [Διαδίκτυο] Διαθέσιμο στο < <http://tinyurl.com/jkhxbag> > Προσπελάστηκε στις 05/01/17
ΠΕΛΛΑΣ: [Διαδίκτυο] Διαθέσιμο στο < <http://tinyurl.com/jp8gty5> > Προσπελάστηκε στις 05/01/17
ΠΙΕΡΙΑΣ: [Διαδίκτυο] Διαθέσιμο στο < <http://tinyurl.com/z8kx2j4> > Προσπελάστηκε στις 05/01/17
ΣΕΡΡΩΝ: [Διαδίκτυο] Διαθέσιμο στο < <http://tinyurl.com/ztezou2> > Προσπελάστηκε στις 05/01/17
ΧΑΛΚΙΔΙΚΗΣ: [Διαδίκτυο] Διαθέσιμο στο < <http://tinyurl.com/jgas8ca> > Προσπελάστηκε στις 05/01/17

- ΚΡΗΤΗΣ

ΗΡΑΚΛΕΙΟΥ: [Διαδίκτυο] Διαθέσιμο στο < <http://tinyurl.com/z7szamw> > Προσπελάστηκε στις 05/01/17
ΛΑΣΙΘΙΟΥ: [Διαδίκτυο] Διαθέσιμο στο < <http://tinyurl.com/z7szamw> > Προσπελάστηκε στις 05/01/17
ΡΕΘΥΜΝΟΥ: [Διαδίκτυο] Διαθέσιμο στο < <http://tinyurl.com/z7szamw> > Προσπελάστηκε στις 05/01/17
ΧΑΝΙΩΝ: [Διαδίκτυο] Διαθέσιμο στο < <http://tinyurl.com/z7szamw> > Προσπελάστηκε στις 05/01/17

- ΝΟΤΙΟΥ ΑΙΓΑΙΟΥ

ΔΩΔΕΚΑΝΗΣΟΥ: [Διαδίκτυο] Διαθέσιμο στο < <http://tinyurl.com/hvfae97> > Προσπελάστηκε στις 05/01/17
ΚΥΚΛΑΔΩΝ: [Διαδίκτυο] Διαθέσιμο στο < <http://tinyurl.com/zs37g7o> > Προσπελάστηκε στις 05/01/17

- ΠΕΛΟΠΟΝΝΗΣΟΥ

ΑΡΓΟΛΙΔΑΣ: [Διαδίκτυο] Διαθέσιμο στο < <http://tinyurl.com/gqhheb2> > Προσπελάστηκε στις 05/01/17
ΑΡΚΑΔΙΑΣ: [Διαδίκτυο] Διαθέσιμο στο < <http://tinyurl.com/jjch6vv> > Προσπελάστηκε στις 05/01/17
ΚΟΡΙΝΘΙΑΣ: [Διαδίκτυο] Διαθέσιμο στο < <http://tinyurl.com/j5m5ctb> > Προσπελάστηκε στις 05/01/17
ΛΑΚΩΝΙΑΣ: [Διαδίκτυο] Διαθέσιμο στο < <http://tinyurl.com/gqttulg> > Προσπελάστηκε στις 05/01/17
ΜΕΣΣΗΝΙΑΣ: [Διαδίκτυο] Διαθέσιμο στο < <http://tinyurl.com/zz4hgn7> > Προσπελάστηκε στις 05/01/17

- ΣΤΕΡΕΑΣ ΕΛΛΑΔΑΣ

ΒΟΙΩΤΙΑΣ: [Διαδίκτυο] Διαθέσιμο στο < <http://tinyurl.com/z53tled> > Προσπελάστηκε στις 05/01/17
ΕΥΒΟΙΑΣ: [Διαδίκτυο] Διαθέσιμο στο < <http://tinyurl.com/h4pwx2n> > Προσπελάστηκε στις 05/01/17

ΕΥΡΥΤΑΝΙΑΣ: [Διαδίκτυο] Διαθέσιμο στο < <http://tinyurl.com/zgag452> > Προσπελάστηκε στις 05/01/17

ΦΘΙΩΤΙΔΑΣ: [Διαδίκτυο] Διαθέσιμο στο < <http://tinyurl.com/zd9zwol> > Προσπελάστηκε στις 05/01/17

ΦΩΚΙΔΑΣ: [Διαδίκτυο] Διαθέσιμο στο < <http://tinyurl.com/jrpbnijb> > Προσπελάστηκε στις 05/01/17

ΣΥΝΕΚ-α, 2016, *Εκλογές για Υπηρεσιακά Συμβούλια: Η Ιστορία δεν περιμένει-συνεχίζουμε*, [Διαδίκτυο] Διαθέσιμο στο < <http://tinyurl.com/gp7bfzb> > Προσπελάστηκε στις 07/01/17.

ΣΥΝΕΚ-β, 2016, *Οι ΣΥΝΕΚ για τα αποτελέσματα των εκλογών στα Υπηρεσιακά Συμβούλια(2016)*, [Διαδίκτυο] Διαθέσιμο στο < <http://tinyurl.com/jgxy7o4> > Προσπελάστηκε στις 07/01/17.

ΥΠΠΕΘ, 2016-α, *Αποτελέσματα εκλογής αιρετών εκπροσώπων των εκπαιδευτικών της Δευτεροβάθμιας Εκπαίδευσης στο Κεντρικό Υπηρεσιακό Συμβούλιο (Κ.Υ.Σ.Δ.Ε.)*, [Διαδίκτυο] Διαθέσιμο στο < <http://tinyurl.com/j8ys86y> > Προσπελάστηκε στις 07/01/17.

ΥΠΠΕΘ, 2016-β, *Οι υποψήφιοι για ΚΥΣΔΕ και ΚΥΣΠΕ*, [Διαδίκτυο] Διαθέσιμο στο < <http://tinyurl.com/jxe44l9> > Προσπελάστηκε στις 07/01/17.

ΧΡΙΣΤΙΑΝΙΚΗ ΕΝΑΛΛΑΚΤΙΚΗ ΚΙΝΗΣΗ ΕΚΠΑΙΔΕΥΤΙΚΩΝ, 2016, *ΑΝΑΚΟΙΝΩΣΗ ΧΕΚ ΓΙΑ ΕΚΛΟΓΕΣ ΚΥΣΔ&ΠΕ 2016*, [Διαδίκτυο] Διαθέσιμο στο < <http://tinyurl.com/jm598lj> > Προσπελάστηκε στις 07/01/17.

ΠΑΡΑΡΤΗΜΑ Α: Πίνακες

Περιεχόμενα

61	ΠΙΝΑΚΑΣ 1: ΚΥΣΔΕ 2008-16 ΣΥΓΚΕΝΤΡΩΤΙΚΑ
62	ΠΙΝΑΚΑΣ 2: ΚΥΣΔΕ 2014-16 ΑΝΑΛΥΤΙΚΑ
66	ΠΙΝΑΚΑΣ 3: ΚΥΣΔΕ 2014-2016 ανά ΠΕΡΙΦΕΡΕΙΑ
67	ΠΙΝΑΚΑΣ 4: ΣΤΑΥΡΟΔΟΣΙΑ ΚΥΣΔΕ16
83	ΠΙΝΑΚΑΣ 4.i: ΚΥΣΔΕ16 - ΣΤΑΥΡΟΔΟΣΙΑ ΔΑΚΕ
85	ΠΙΝΑΚΑΣ 4.ii: ΚΥΣΔΕ16 - ΣΤΑΥΡΟΔΟΣΙΑ ΣΥΝΕΚ
89	ΠΙΝΑΚΑΣ 4.iii: ΚΥΣΔΕ16 - ΣΤΑΥΡΟΔΟΣΙΑ ΠΑΜΕ
93	ΠΙΝΑΚΑΣ 4.iv: ΚΥΣΔΕ16 - ΣΤΑΥΡΟΔΟΣΙΑ ΠΑΡΕΜΒΑΣΕΙΣ
97	ΠΙΝΑΚΑΣ 4.v: ΚΥΣΔΕ16 - ΣΤΑΥΡΟΔΟΣΙΑ ΠΕΚ
99	ΠΙΝΑΚΑΣ 4.vi: ΚΥΣΔΕ16 - ΣΤΑΥΡΟΔΟΣΙΑ ΟΛΟΙ ΜΑΖΙ
101	ΠΙΝΑΚΑΣ 4.vii: ΚΥΣΔΕ16 - ΣΤΑΥΡΟΔΟΣΙΑ ΑΡΕΝ/ΜΕΤΑ
103	ΠΙΝΑΚΑΣ 4.viii: ΚΥΣΔΕ16 - ΣΤΑΥΡΟΔΟΣΙΑ ΧΡΙΣΤΙΑΝΙΚΗΣ
103	ΠΙΝΑΚΑΣ 4.ix: ΚΥΣΔΕ16 - ΣΤΑΥΡΟΔΟΣΙΑ ΜΕΜΟΝΩΜΕΝΩΝ
104	ΠΙΝΑΚΑΣ 5: Εγγεγραμμένοι Καθηγητές σε κάθε ΔΙΔΕ 2012-2014-2016
105	ΠΙΝΑΚΑΣ 6: Εγγεγραμμένοι ανά Περιφέρεια 2012-2014-2016
106	ΠΙΝΑΚΑΣ 7: ΠΟΣΟΣΤΟ ΣΥΜΜΕΤΟΧΗΣ ανά ΔΙΔΕ 2014-2016
107	ΠΙΝΑΚΑΣ 8: ΚΥΣΔΕ16 - ΠΟΣΟΣΤΟ ΣΥΜΜΕΤΟΧΗΣ ανά Περιφέρεια 2016-2014
108	ΠΙΝΑΚΑΣ 9: ΚΥΣΔΕ16 - ΠΟΣΟΣΤΟ ΑΚΥΡΩΝ ανά ΔΙΔΕ 2016-2014
109	ΠΙΝΑΚΑΣ 10: ΚΥΣΔΕ16 - ΠΟΣΟΣΤΟ ΑΚΥΡΩΝ ανά Περιφέρεια 2016-2014
110	ΠΙΝΑΚΑΣ 11: ΚΥΣΔΕ16 - ΠΟΣΟΣΤΟ ΔΑΚΕ ανά ΔΙΔΕ 2016-2014
111	ΠΙΝΑΚΑΣ 12: ΚΥΣΔΕ16 - ΠΟΣΟΣΤΟ ΔΑΚΕ ανά Περιφέρεια 2016-2014
112	ΠΙΝΑΚΑΣ 13: ΚΥΣΔΕ16 ΠΟΣΟΣΤΟ ΣΥΝΕΚ ανά ΔΙΔΕ 2016-2014
113	ΠΙΝΑΚΑΣ 14: ΚΥΣΔΕ16 - ΠΟΣΟΣΤΟ ΣΥΝΕΚ ανά Περιφέρεια 2016-2014
114	ΠΙΝΑΚΑΣ 15: ΚΥΣΔΕ16 - ΠΟΣΟΣΤΟ ΠΑΜΕ ανά ΔΙΔΕ 2016-2014
115	ΠΙΝΑΚΑΣ 16: ΚΥΣΔΕ16 - ΠΟΣΟΣΤΟ ΠΑΜΕ ανά Περιφέρεια 2016-2014
116	ΠΙΝΑΚΑΣ 17: ΚΥΣΔΕ16 - ΠΟΣΟΣΤΟ ΠΑΡΕΜΒΑΣΕΩΝ ανά ΔΙΔΕ 2016-2014
117	ΠΙΝΑΚΑΣ 18: ΚΥΣΔΕ16 - ΠΟΣΟΣΤΟ ΠΑΡΕΜΒΑΣΕΩΝ ανά Περιφέρεια 2016-2018
118	ΠΙΝΑΚΑΣ 19: ΚΥΣΔΕ16 - ΠΟΣΟΣΤΟ ΠΕΚ ανά ΔΙΔΕ 2016-2014
119	ΠΙΝΑΚΑΣ 20: ΚΥΣΔΕ16 - ΠΟΣΟΣΤΟ ΠΕΚ ανά Περιφέρεια 2016-2014
120	ΠΙΝΑΚΑΣ 21: ΚΥΣΔΕ16 - ΠΟΣΟΣΤΟ ΟΛΟΙ ΜΑΖΙ ανά ΔΙΔΕ 2016-2014
121	ΠΙΝΑΚΑΣ 22: ΚΥΣΔΕ16 - ΠΟΣΟΣΤΟ ΟΛΟΙ ΜΑΖΙ ανά Περιφέρεια 2016-2014
122	ΠΙΝΑΚΑΣ 23: ΚΥΣΔΕ16 - ΠΟΣΟΣΤΟ ΑΡΕΝ ανά ΔΙΔΕ 2016-2014
123	ΠΙΝΑΚΑΣ 24: ΚΥΣΔΕ16 - ΠΟΣΟΣΤΟ ΑΡΕΝ ανά Περιφέρεια 2016-2014
124	ΠΙΝΑΚΑΣ 25: ΚΥΣΔΕ16 - ΠΟΣΟΣΤΟ ΧΡΙΣΤΙΑΝΙΚΗΣ ανά ΔΙΔΕ 2016-2014
125	ΠΙΝΑΚΑΣ 26: ΚΥΣΔΕ16 - ΠΟΣΟΣΤΟ ΧΡΙΣΤΙΑΝΙΚΗΣ ανά Περιφέρεια 2016-2014
126	ΠΙΝΑΚΑΣ 27: ΚΥΣΔΕ16 - ΠΟΣΟΣΤΟ ΜΕΜΟΝΩΜΕΝΩΝ ανά ΔΙΔΕ 2016-2014
127	ΠΙΝΑΚΑΣ 28: ΚΥΣΔΕ16 - ΠΟΣΟΣΤΟ ΜΕΜΟΝΩΜΕΝΩΝ ανά Περιφέρεια 2016-2014
128	ΠΙΝΑΚΑΣ 29: Συγκεντρωτικά ΑΠΥΣΔΕ 2016-2014
129	ΠΙΝΑΚΑΣ 30.i: ΑΠΥΣΔΕ ανά ΔΙΔΕ 2014-2016
131	ΠΙΝΑΚΑΣ 30.ii: ΑΠΥΣΔΕ - παρατηρήσεις
132	ΠΙΝΑΚΑΣ 31: ΑΠΥΣΔΕ ανά Περιφέρεια 2014-2016
133	ΠΙΝΑΚΑΣ 32.i: ΑΠΥΣΔΕ 2014-2016 ΨΗΦΟΔΕΛΤΙΑ ΚΑΙ ΑΙΡΕΤΟΙ
133	ΠΙΝΑΚΑΣ 32.ii: ΑΠΥΣΔΕ 2014-2016 ΨΗΦΟΔΕΛΤΙΑ ΚΑΙ ΑΙΡΕΤΟΙ ΣΥΓΚΕΝΤΡΩΤΙΚΑ
134	ΠΙΝΑΚΑΣ 33: ΑΠΥΣΔΕ ΑΛΛΑΓΕΣ 2016-2014
135	ΠΙΝΑΚΑΣ 34: ΑΠΥΣΔΕ 2016 - Αρχικά εκλεγόμενοι Αιρετοί
136	ΠΙΝΑΚΑΣ 35: ΠΥΣΔΕ 2014-16 ΣΥΓΚΕΝΤΡΩΤΙΚΑ
137	ΠΙΝΑΚΑΣ 36.i: ΠΥΣΔΕ 2014 2016 Αναλυτικά ανά ΔΙΔΕ
139	ΠΙΝΑΚΑΣ 36.ii: ΠΥΣΔΕ 2014-2016 Παρατηρήσεις
140	ΠΙΝΑΚΑΣ 37.i: ΠΥΣΔΕ 2016 Ψηφοδέλτια και Αιρετοί ανά ΔΙΔΕ
141	ΠΙΝΑΚΑΣ 37.ii: ΠΥΣΔΕ 2016 Ψηφοδέλτια και Αιρετοί ανά ΔΙΔΕ συγκεντρωτικά
142	ΠΙΝΑΚΑΣ 38: ΠΥΣΔΕ16 - Ονόματα Αιρετών (αρχικά εκλεγόμενοι)

ΠΑΡΑΡΤΗΜΑ Α: ΠΙΝΑΚΕΣ

ΠΙΝΑΚΑΣ 1: ΚΥΣΔΕ 2008-16 ΣΥΓΚΕΝΤΡΩΤΙΚΑ

ΚΥΣΔΕ 2008-2016												
Επεξ: Πάνος Ντούλας												
pandou.paron@gmail.com												
	2008		2010		2012		2014		2016		δ 16-14	
	Ψήφοι	%	Ψήφοι	%	Ψήφοι	%	Ψήφοι	%	Ψήφοι	%	Ψήφοι	%
ΕΓΓΕΓΡΑΜΜΕΝΟΙ	95.872		95.412		87.890		75.187		72.032		-3.155	0,0%
ΨΗΦΙΣΑΝ	72.855	76,0%	68.587	71,9%	65.970	75,1%	57.115	76,0%	55.935	77,7%	-1.180	1,7%
ΑΚΥΡΑ	3.890	5,3%	4.566	6,7%	5.519	8,4%	3.950	6,9%	4.638	8,3%	688	1,4%
ΕΓΚΥΡΑ	68.965		64.021		60.451		53.207		51.289		-1.918	0,0%
ΔΑΚΕ	21.475	31,1%	16.223	25,3%	13.765	22,8%	11.615	21,8%	14.200	27,7%	2.585	5,9%
ΣΥΝΕΚ	11.446	16,6%	9.779	15,3%	12.146	20,1%	13.295	25,0%	9.991	19,5%	-3.304	-5,5%
ΠΑΜΕ	7.215	10,5%	8.401	13,1%	7.501	12,4%	8.006	15,0%	7.797	15,2%	-209	0,2%
ΠΑΡΕΜΒΑΣΕΙΣ	5.666	8,2%	6.914	10,8%	7.959	13,2%	8.603	16,2%	7.141	13,9%	-1.462	-2,2%
ΠΑΣΚ-ΠΕΚ	17.890	25,9%	16.352	25,5%	8.338	13,8%	4.377	8,2%	3.720	7,3%	-657	-1,0%
ΟΛΟΙ ΜΑΖΙ	1.681	2,4%	2.539	4,0%	4.648	7,7%	3.168	6,0%	2.392	4,7%	-776	-1,3%
ΑΡΕΝ		0,0%		0,0%		0,0%	0	0,0%	2.194	4,3%	2.194	4,3%
ΧΡΙΣΤΙΑΝΙΚΗ	1.900	2,8%	2.102	3,3%	2.463	4,1%	2.481	4,7%	1.952	3,8%	-529	-0,9%
ΜΕΜΟΝΩΜΕΝΟΙ			1711	2,7%	1.701	2,8%	1.662	3,1%	1.902	3,7%	240	0,6%
ΔΗΜΑΡΜΕ					1.930	3,2%						
ΕΠΑΓΓΕΛΜ.. ΕΚΠ.	1.692	2,5%										

ΠΙΝΑΚΑΣ 2: ΚΥΣΔΕ 2014-16 ΑΝΑΛΥΤΙΚΑ

ΠΕΡΙΟΧΗ	ΕΓΓ 14	ΕΓΓ 16	Δ ΕΓΓ	ΨΗΦ 14	ΨΗΦ 16	Δ ΨΗΦ	ΑΚΥΡ 14	ΑΚΥΡ 16	Δ ΑΚΥΡ	ΕΓΚ 14	ΕΓΚ 16	Δ ΕΓΚ	ΔΑΚΕ 14	ΔΑΚΕ 16	Δ ΔΑΚΕ	ΣΥΝΕΚ 14	ΣΥΝΕΚ 16	Δ ΣΥΝΕΚ	ΠΑΜΕ 14	ΠΑΜΕ 16	Δ ΠΑΜΕ
ΑΘΗΝΑΣ Α	4.781	4.493	-288	3.483	3.415	-68	159	219	60	3.324	3.196	-128	802	897	95	938	740	-198	470	485	15
ΑΘΗΝΑΣ Β	3.177	2.896	-281	2.068	2.013	-55	112	138	26	1.956	1.875	-81	485	610	125	437	359	-78	304	282	-22
ΑΘΗΝΑΣ Γ	3.539	3.301	-238	2.466	2.328	-138	116	104	-12	2.350	2.224	-126	446	508	62	725	549	-176	339	354	15
ΑΘΗΝΑΣ Δ	2.943	2.899	-44	2.433	2.284	-149	157	166	9	2.276	2.118	-158	307	346	39	714	511	-203	246	270	24
ΑΙΤΩΛ/ΝΙΑΣ	1.726	1.625	-101	1.447	1.415	-32	136	164	28	1.311	1.251	-60	391	439	48	395	162	-233	197	153	-44
ΑΡΓΟΛΙΔΑΣ	690	648	-42	544	542	-2	37	46	9	507	496	-11	200	191	-9	76	56	-20	83	70	-13
ΑΡΚΑΔΙΑΣ	598	545	-53	464	433	-31	41	31	-10	423	402	-21	146	178	32	55	28	-27	76	78	2
ΑΡΤΑΣ	564	540	-24	440	460	20	46	63	17	394	397	3	79	104	25	116	90	-26	74	68	-6
ΑΤΤΙΚΗΣ ΑΝΑΤ	3.053	3.002	-51	1.977	1.923	-54	100	124	24	1.877	1.799	-78	352	517	165	404	215	-189	347	314	-33
ΑΤΤΙΚΗΣ ΔΥΤ	1.157	1.162	5	603	666	63	21	35	14	582	631	49	84	118	34	143	131	-12	70	76	6
ΑΧΑΪΑΣ	2.432	2.380	-52	2.105	1.992	-113	160	203	43	1.945	1.789	-156	435	525	90	351	269	-82	267	279	12
ΒΟΙΩΤΙΑΣ	902	767	-135	693	634	-59	44	65	21	649	569	-80	127	147	20	142	71	-71	86	84	-2
ΓΡΕΒΕΝΩΝ	267	264	-3	255	243	-12	15	22	7	240	221	-19	65	78	13	64	70	6	30	12	-18
ΔΡΑΜΑΣ	750	739	-11	672	682	10	67	70	3	605	612	7	190	236	46	134	131	-3	70	67	-3

ΠΕΡΙΟΧΗ	ΠΑΡΕΜ 14	ΠΑΡΕΜ 16	Δ ΠΑΡΕΜ	ΠΕΚ 14	ΠΕΚ 16	Δ ΠΕΚ	ΜΑΖΙ 14	ΜΑΖΙ 16	Δ ΜΑΖΙ	ΑΡΕΝ 14	ΑΡΕΝ 16	Δ ΑΡΕΝ	ΧΡΙΣΤ 14	ΧΡΙΣΤ 16	Δ ΧΡΙΣΤ	ΜΕΜ/ΝΟΙ 14	ΜΕΜ/ΝΟΙ 16	Δ ΜΕΜ/ΝΟΙ
ΑΘΗΝΑΣ Α	615	527	-88	213	170	-43	106	66	-40		108	108	121	94	-27	59	109	50
ΑΘΗΝΑΣ Β	255	150	-105	218	143	-75	94	86	-8		80	80	103	67	-36	60	98	38
ΑΘΗΝΑΣ Γ	567	534	-33	96	104	8	75	33	-42		35	35	56	50	-6	46	57	11
ΑΘΗΝΑΣ Δ	607	553	-54	134	128	-6	78	46	-32		36	36	119	154	35	71	74	3
ΑΙΤΩΛ/ΝΙΑΣ	124	108	-16	64	36	-28	59	94	35		186	186	46	36	-10	35	37	2
ΑΡΓΟΛΙΔΑΣ	62	34	-28	23	14	-9	26	72	46		26	26	22	16	-6	15	17	2
ΑΡΚΑΔΙΑΣ	56	51	-5	38	18	-20	26	15	-11		11	11	10	8	-2	16	15	-1
ΑΡΤΑΣ	34	31	-3	43	38	-5	18	19	1		26	26	12	11	-1	18	10	-8
ΑΤΤΙΚΗΣ ΑΝΑΤ	377	294	-83	159	135	-24	96	42	-54		171	171	93	63	-30	49	48	-1
ΑΤΤΙΚΗΣ ΔΥΤ	219	196	-23	21	21	0	20	25	5		29	29	21	23	2	4	12	8
ΑΧΑΪΑΣ	469	307	-162	233	192	-41	65	48	-17		44	44	70	64	-6	55	61	6
ΒΟΙΩΤΙΑΣ	95	68	-27	34	31	-3	111	82	-29		51	51	24	23	-1	30	12	-18
ΓΡΕΒΕΝΩΝ	13	25	12	32	10	-22	16	14	-2		3	3	11	4	-7	9	5	-4
ΔΡΑΜΑΣ	63	49	-14	46	37	-9	38	23	-15		13	13	38	20	-18	26	36	10

ΠΕΡΙΟΧΗ	ΕΓΓ 14	ΕΓΓ 16	Δ ΕΓΓ	ΨΗΦ 14	ΨΗΦ 16	Δ ΨΗΦ	ΑΚΥΡ 14	ΑΚΥΡ 16	Δ ΑΚΥΡ	ΕΓΚ 14	ΕΓΚ 16	Δ ΕΓΚ	ΔΑΚΕ 14	ΔΑΚΕ 16	Δ ΔΑΚΕ	ΣΥΝΕΚ 14	ΣΥΝΕΚ 16	Δ ΣΥΝΕΚ	ΠΑΜΕ 14	ΠΑΜΕ 16	Δ ΠΑΜΕ
ΔΩΔΕΚΑΝΗΣΟΥ	1.542	1.550	8	1.292	1.299	7	82	107	25	1.210	1.192	-18	216	297	81	271	101	-170	247	220	-27
ΕΒΡΟΥ	1.022	904	-118	774	763	-11	39	45	6	735	718	-17	130	155	25	96	90	-6	111	121	10
ΕΥΒΟΙΑΣ	1.339	1.295	-44	1.037	1.041	4	90	96	6	962	941	-21	213	245	32	160	183	23	172	197	25
ΕΥΡΥΤΑΝΙΑΣ	196	165	-31	142	129	-13	2	14	12	140	115	-25	18	33	15	16	11	-5	4	9	5
ΖΑΚΥΝΘΟΥ	348	346	-2	313	291	-22	12	24	12	301	267	-34	61	61	0	62	36	-26	80	110	30
ΗΛΕΙΑΣ	1.139	1.099	-40	656	607	-49	28	50	22	628	557	-71	74	131	57	166	65	-101	123	157	34
ΗΜΑΘΙΑΣ	1.204	1.073	-131	926	928	2	57	82	25	869	846	-23	204	254	50	239	219	-20	125	100	-25
ΗΡΑΚΛΕΙΟΥ	2.280	2.287	7	1.618	1.597	-21	131	155	24	1.487	1.442	-45	126	155	29	417	328	-89	291	298	7
ΘΕΣΣΠΡΩΤΙΑΣ	409	397	-12	331	335	4	21	22	1	310	313	3	50	56	6	132	119	-13	33	32	-1
ΘΕΣΣ/ΚΗΣ ΑΝΑΤ	3.768	3.627	-141	2.841	2.927	86	209	244	35	2.632	2.683	51	596	876	280	761	466	-295	444	460	16
ΘΕΣΣ/ΚΗΣ ΔΥΤ	3.672	3.607	-65	2.762	2.762	0	161	153	-8	2.601	2.609	8	477	630	153	700	654	-46	406	384	-22
ΙΩΑΝΝΙΝΩΝ	1.197	1.213	16	1.054	1.021	-33	118	96	-22	936	925	-11	231	285	54	158	196	38	119	68	-51
ΚΑΒΑΛΑΣ	967	958	-9	814	807	-7	56	100	44	758	707	-51	198	230	32	151	96	-55	105	102	-3
ΚΑΡΔΙΤΣΑΣ	872	862	-10	751	747	-4	58	56	-2	693	691	-2	204	247	43	204	163	-41	76	88	12
ΚΑΣΤΟΡΙΑΣ	414	399	-15	358	357	-1	19	39	20	339	318	-21	68	84	16	83	70	-13	29	29	0

ΠΕΡΙΟΧΗ	ΠΑΡΕΜ 14	ΠΑΡΕΜ 16	Δ ΠΑΡΕΜ	ΠΕΚ 14	ΠΕΚ 16	Δ ΠΕΚ	ΜΑΖΙ 14	ΜΑΖΙ 16	Δ ΜΑΖΙ	ΑΡΕΝ 14	ΑΡΕΝ 16	Δ ΑΡΕΝ	ΧΡΙΣΤ 14	ΧΡΙΣΤ 16	Δ ΧΡΙΣΤ	ΜΕΜ/ΝΟΙ 14	ΜΕΜ/ΝΟΙ 16	Δ ΜΕΜ/ΝΟΙ
ΔΩΔΕΚΑΝΗΣΟΥ	175	132	-43	151	301	150	58	48	-10		33	33	55	30	-25	37	30	-7
ΕΒΡΟΥ	139	97	-42	80	41	-39	21	16	-5		6	6	136	158	22	22	34	12
ΕΥΒΟΙΑΣ	159	97	-62	49	41	-8	80	30	-50		38	38	63	52	-11	66	58	-8
ΕΥΡΥΤΑΝΙΑΣ	37	34	-3	49	6	-43	5	5	0		4	4	6	6	0	5	7	2
ΖΑΚΥΝΘΟΥ	22	16	-6	40	6	-34	19	4	-15		13	13	13	10	-3	4	11	7
ΗΛΕΙΑΣ	200	133	-67	25	17	-8	12	12	0		22	22	17	8	-9	11	12	1
ΗΜΑΘΙΑΣ	112	99	-13	55	36	-19	44	22	-22		37	37	45	25	-20	45	54	9
ΗΡΑΚΛΕΙΟΥ	197	169	-28	178	254	76	147	86	-61		47	47	51	34	-17	80	71	-9
ΘΕΣΣΠΡΩΤΙΑΣ	32	24	-8	43	43	0	10	0	-10		30	30	6	5	-1	4	4	0
ΘΕΣΣ/ΚΗΣ ΑΝΑΤ	249	335	86	250	173	-77	89	80	-9		89	89	171	112	-59	72	92	20
ΘΕΣΣ/ΚΗΣ ΔΥΤ	596	537	-59	142	134	-8	97	77	-20		50	50	120	88	-32	63	55	-8
ΙΩΑΝΝΙΝΩΝ	182	119	-63	115	106	-9	56	22	-34		64	64	25	23	-2	50	42	-8
ΚΑΒΑΛΑΣ	78	38	-40	68	75	7	58	53	-5		40	40	61	31	-30	39	42	3
ΚΑΡΔΙΤΣΑΣ	48	71	23	61	27	-34	70	41	-29		18	18	19	16	-3	11	20	9
ΚΑΣΤΟΡΙΑΣ	72	70	-2	37	15	-22	23	8	-15		6	6	17	12	-5	10	24	14

ΠΕΡΙΟΧΗ	ΕΓΓ 14	ΕΓΓ 16	Δ ΕΓΓ	ΨΗΦ 14	ΨΗΦ 16	Δ ΨΗΦ	ΑΚΥΡ 14	ΑΚΥΡ 16	Δ ΑΚΥΡ	ΕΓΚ 14	ΕΓΚ 16	Δ ΕΓΚ	ΔΑΚΕ 14	ΔΑΚΕ 16	Δ ΔΑΚΕ	ΣΥΝΕΚ 14	ΣΥΝΕΚ 16	Δ ΣΥΝΕΚ	ΠΑΜΕ 14	ΠΑΜΕ 16	Δ ΠΑΜΕ
ΚΕΡΚΥΡΑΣ	945	870	-75	578	570	-8	40	50	10	538	520	-18	82	75	-7	127	85	-42	125	140	15
ΚΕΦΑΛΛΙΘΑΚΗΣ	364	319	-45	214	258	44	15	24	9	199	234	35	38	36	-2	30	56	26	72	81	9
ΚΙΛΚΙΣ	691	606	-85	499	471	-28	24	43	19	475	428	-47	97	105	8	179	134	-45	39	34	-5
ΚΟΖΑΝΗΣ	1.413	1.294	-119	1.066	1.032	-34	52	69	17	1.014	963	-51	275	359	84	248	165	-83	109	104	-5
ΚΟΡΙΝΘΙΑΣ	1.055	1.019	-36	800	773	-27	54	61	7	746	712	-34	155	177	22	157	127	-30	81	75	-6
ΚΥΚΛΑΔΩΝ	1.174	1.077	-97	953	900	-53	70	78	8	883	822	-61	101	134	33	372	256	-116	89	109	20
ΛΑΚΩΝΙΑΣ	595	545	-50	472	447	-25	32	44	12	440	403	-37	102	133	31	105	50	-55	72	58	-14
ΛΑΡΙΣΑΣ	2.060	2.079	19	1.793	1.774	-19	111	138	27	1.682	1.636	-46	572	560	-12	335	354	19	173	140	-33
ΛΑΣΙΘΙΟΥ	650	550	-100	513	483	-30	28	49	21	485	434	-51	81	100	19	175	85	-90	52	64	12
ΛΕΣΒΟΥ	928	945	17	770	752	-18	71	67	-4	705	681	-24	215	279	64	131	93	-38	93	98	5
ΛΕΥΚΑΔΑΣ	313	278	-35	234	234	0	25	30	5	230	204	-26	27	35	8	63	66	3	75	27	-48
ΜΑΓΝΗΣΙΑΣ	1.521	1.570	49	1.208	1.238	30	122	120	-2	1.086	1.118	32	230	448	218	246	182	-64	163	153	-10
ΜΕΣΣΗΝΙΑΣ	1.044	1.029	-15	948	917	-31	76	81	5	872	836	-36	234	228	-6	203	112	-91	123	144	21
ΞΑΝΘΗΣ	742	731	-11	611	635	24	60	87	27	551	548	-3	128	194	66	185	129	-56	58	60	2
ΠΕΙΡΑΙΑ	3.435	3.334	-101	2.491	2.377	-114	190	158	-32	2.301	2.219	-82	356	419	63	521	559	38	626	540	-86
ΠΕΛΛΑΣ	1.127	1.010	-117	920	868	-52	74	103	29	846	765	-81	250	278	28	202	139	-63	80	91	11

ΠΕΡΙΟΧΗ	ΠΑΡΕΜ 14	ΠΑΡΕΜ 16	Δ ΠΑΡΕΜ	ΠΕΚ 14	ΠΕΚ 16	Δ ΠΕΚ	ΜΑΖΙ 14	ΜΑΖΙ 16	Δ ΜΑΖΙ	ΑΡΕΝ 14	ΑΡΕΝ 16	Δ ΑΡΕΝ	ΧΡΙΣΤ 14	ΧΡΙΣΤ 16	Δ ΧΡΙΣΤ	ΜΕΜ/ΝΟΙ 14	ΜΕΜ/ΝΟΙ 16	Δ ΜΕΜ/ΝΟΙ
ΚΕΡΚΥΡΑΣ	106	93	-13	41	38	-3	22	21	-1		45	45	28	16	-12	7	7	0
ΚΕΦΑΛΛΙΘΑΚΗΣ	36	22	-14	9	7	-2	7	6	-1		8	8	3	9	6	4	9	5
ΚΙΛΚΙΣ	51	33	-18	61	61	0	8	6	-2		19	19	27	13	-14	13	23	10
ΚΟΖΑΝΗΣ	64	48	-16	177	141	-36	85	50	-35		43	43	40	28	-12	16	25	9
ΚΟΡΙΝΘΙΑΣ	147	153	6	104	74	-30	41	27	-14		18	18	27	33	6	34	28	-6
ΚΥΚΛΑΔΩΝ	141	159	18	56	34	-22	37	32	-5		21	21	43	33	-10	44	44	0
ΛΑΚΩΝΙΑΣ	26	26	0	35	24	-11	30	20	-10		29	29	47	40	-7	23	23	0
ΛΑΡΙΣΑΣ	312	311	-1	142	103	-39	63	50	-13		49	49	45	45	0	40	24	-16
ΛΑΣΙΘΙΟΥ	34	17	-17	65	36	-29	22	15	-7		70	70	33	20	-13	23	27	4
ΛΕΣΒΟΥ	140	105	-35	46	15	-31	32	21	-11		25	25	29	32	3	19	13	-6
ΛΕΥΚΑΔΑΣ	17	36	19	24	14	-10	7	9	2		7	7	10	6	-4	7	4	-3
ΜΑΓΝΗΣΙΑΣ	80	53	-27	53	17	-36	219	145	-74		54	54	46	24	-22	49	42	-7
ΜΕΣΣΗΝΙΑΣ	124	53	-71	94	77	-17	33	33	0		122	122	25	26	1	36	41	5
ΞΑΝΘΗΣ	37	38	1	40	18	-22	42	37	-5		14	14	41	28	-13	20	30	10
ΠΕΙΡΑΙΑ	414	300	-114	139	121	-18	77	33	-44		91	91	108	80	-28	60	76	16
ΠΕΛΛΑΣ	80	44	-36	102	99	-3	60	29	-31		21	21	37	25	-12	35	39	4

ΠΕΡΙΟΧΗ	ΕΓΓ 14	ΕΓΓ 16	Δ ΕΓΓ	ΨΗΦ 14	ΨΗΦ 16	Δ ΨΗΦ	ΑΚΥΡ 14	ΑΚΥΡ 16	Δ ΑΚΥΡ	ΕΓΚ 14	ΕΓΚ 16	Δ ΕΓΚ	ΔΑΚΕ 14	ΔΑΚΕ 16	Δ ΔΑΚΕ	ΣΥΝΕΚ 14	ΣΥΝΕΚ 16	Δ ΣΥΝΕΚ	ΠΑΜΕ 14	ΠΑΜΕ 16	Δ ΠΑΜΕ
ΠΙΕΡΙΑΣ	1.124	1.094	-30	876	876	0	60	57	-3	816	819	3	209	233	24	139	132	-7	143	132	-11
ΠΡΕΒΕΖΑΣ	535	479	-56	401	395	-6	32	41	9	369	354	-15	92	107	15	108	95	-13	55	58	3
ΡΕΘΥΜΝΟΥ	734	641	-93	388	385	-3	23	57	34	365	328	-37	26	35	9	124	33	-91	38	47	9
ΡΟΔΟΠΗΣ	614	652	38	465	498	33	38	28	-10	427	470	43	112	174	62	67	49	-18	55	29	-26
ΣΑΜΟΥ	441	396	-45	294	282	-12	24	27	3	270	255	-15	60	72	12	42	38	-4	45	44	-1
ΣΕΡΡΩΝ	1.280	1.194	-86	1.033	1.041	8	74	85	11	959	956	-3	365	450	85	119	107	-12	66	50	-16
ΤΡΙΚΑΛΩΝ	1.025	1.014	-11	850	885	35	71	84	13	779	801	22	211	265	54	182	171	-11	154	140	-14
ΦΘΙΩΤΙΔΑΣ	1.036	995	-41	800	717	-83	61	67	6	739	650	-89	172	189	17	156	44	-112	84	71	-13
ΦΛΩΡΙΝΑΣ	476	440	-36	407	374	-33	21	23	2	386	351	-35	107	124	17	126	113	-13	20	43	23
ΦΩΚΙΔΑΣ	281	258	-23	173	187	14	15	14	-1	158	173	15	46	50	4	25	23	-2	51	54	3
ΧΑΛΚΙΔΙΚΗΣ	788	799	11	668	618	-50	61	55	-6	607	563	-44	142	159	17	164	100	-64	80	97	17
ΧΑΝΙΩΝ	1.264	1.231	-33	873	829	-44	97	105	8	776	724	-52	71	66	-5	289	199	-90	96	89	-7
ΧΙΟΥ	584	540	-44	498	478	-20	35	60	25	463	418	-45	84	83	-1	165	116	-49	65	58	-7
ΣΥΝΟΛΟ	75.187	72.032	-3.155	57.115	55.935	-1.180	3.950	4.638	688	53.207	51.289	-1.918	11.615	14.200	2.585	13.295	9.991	-3.304	8.006	7.797	-209

ΠΕΡΙΟΧΗ	ΠΑΡΕΜ 14	ΠΑΡΕΜ 16	Δ ΠΑΡΕΜ	ΠΕΚ 14	ΠΕΚ 16	Δ ΠΕΚ	ΜΑΖΙ 14	ΜΑΖΙ 16	Δ ΜΑΖΙ	ΑΡΕΝ 14	ΑΡΕΝ 16	Δ ΑΡΕΝ	ΧΡΙΣΤ 14	ΧΡΙΣΤ 16	Δ ΧΡΙΣΤ	ΜΕΜ/ΝΟΙ 14	ΜΕΜ/ΝΟΙ 16	Δ ΜΕΜ/ΝΟΙ
ΠΙΕΡΙΑΣ	63	29	-34	58	59	1	165	173	8		6	6	29	26	-3	10	29	19
ΠΡΕΒΕΖΑΣ	54	34	-20	14	5	-9	14	10	-4		15	15	15	9	-6	17	21	4
ΡΕΘΥΜΝΟΥ	75	94	19	30	24	-6	24	11	-13		17	17	41	55	14	7	12	5
ΡΟΔΟΠΗΣ	42	21	-21	67	110	43	18	50	32		18	18	50	8	-42	16	11	-5
ΣΑΜΟΥ	77	69	-8	13	7	-6	10	7	-3		3	3	8	7	-1	15	8	-7
ΣΕΡΡΩΝ	55	23	-32	60	26	-34	227	180	-47		42	42	30	26	-4	37	52	15
ΤΡΙΚΑΛΩΝ	78	42	-36	60	83	23	35	26	-9		15	15	27	25	-2	32	34	2
ΦΘΙΩΤΙΔΑΣ	91	76	-15	60	29	-31	132	142	10		60	60	27	13	-14	17	26	9
ΦΛΩΡΙΝΑΣ	37	22	-15	32	17	-15	31	4	-27		5	5	20	13	-7	13	10	-3
ΦΩΚΙΔΑΣ	19	18	-1	4	3	-1	6	3	-3		12	12	6	3	-3	1	7	6
ΧΑΛΚΙΔΙΚΗΣ	112	78	-34	16	31	15	37	20	-17		14	14	40	29	-11	16	35	19
ΧΑΝΙΩΝ	209	221	12	22	30	8	34	42	8		25	25	29	17	-12	26	35	9
ΧΙΟΥ	28	25	-3	56	65	9	33	21	-12		10	10	19	20	1	13	20	7
ΣΥΝΟΛΟ	8.603	7.141	-1.462	4.377	3.720	-657	3.168	2.392	-776	0	2.194	2.194	2.481	1.952	-529	1.662	1.902	240

ΠΙΝΑΚΑΣ 3: ΚΥΣΔΕ 2014-2016 ανά ΠΕΡΙΦΕΡΕΙΑ

ΠΕΡΙΟΧΗ	ΕΓΓ 14	ΕΓΓ 16	Δ ΕΓΓ	ΨΗΦ 14	ΨΗΦ 16	Δ ΨΗΦ	ΑΚΥΡ 14	ΑΚΥΡ 16	Δ ΑΚΥΡ	ΕΓΚ 14	ΕΓΚ 16	Δ ΕΓΚ	ΔΑΚΕ 14	ΔΑΚΕ 16	Δ ΔΑΚΕ	ΣΥΝΕΚ 14	ΣΥΝΕΚ 16	Δ ΣΥΝΕΚ	ΠΑΜΕ 14	ΠΑΜΕ 16	Δ ΠΑΜΕ
ΑΜΘ	4.095	3.970	-125	3.336	3.385	49	260	330	70	3.076	3.055	-21	758	989	231	633	495	-138	399	379	-20
ΑΤΤΙΚΗΣ	22.085	21.087	-998	15.521	15.006	-515	855	944	89	14.666	14.062	-604	2.832	3.415	583	3.882	3.064	-818	2.402	2.321	-81
ΒΑΙΓΑΙΟΥ	1.953	1.881	-72	1.562	1.512	-50	130	152	22	1.438	1.360	-78	359	434	75	338	247	-91	203	200	-3
ΔΥΜΑΚ	2.570	2.397	-173	2.086	2.006	-80	107	153	46	1.979	1.853	-126	515	645	130	521	418	-103	188	188	0
ΔΥΤΕΛΛ	5.297	5.104	-193	4.208	3.997	-211	324	400	76	3.884	3.597	-287	900	1.095	195	912	496	-416	587	589	2
ΗΠΕΙΡΟΥ	2.705	2.629	-76	2.226	2.211	-15	217	222	5	2.009	1.989	-20	452	552	100	514	500	-14	281	226	-55
ΘΕΣΣΑΛΙΑΣ	5.478	5.525	47	4.602	4.644	42	362	398	36	4.240	4.246	6	1.217	1.520	303	967	870	-97	566	521	-45
ΙΟΝΙΑ	1.970	1.813	-157	1.339	1.353	14	92	128	36	1.268	1.225	-43	208	207	-1	282	243	-39	352	358	6
ΚΕΜΑΚ	13.654	12.980	-674	10.525	10.491	-34	720	822	102	9.805	9.669	-136	2.340	2.985	645	2.503	1.951	-552	1.383	1.348	-35
ΚΡΗΤΗΣ	4.928	4.709	-219	3.392	3.294	-98	279	366	87	3.113	2.928	-185	304	356	52	1.005	645	-360	477	498	21
ΝΑΙΓΑΙΟΥ	2.716	2.627	-89	2.245	2.199	-46	152	185	33	2.093	2.014	-79	317	431	114	643	357	-286	336	329	-7
ΠΕΛΟΠΟ	3.982	3.786	-196	3.228	3.112	-116	240	263	23	2.988	2.849	-139	837	907	70	596	373	-223	435	425	-10
ΣΤΕΡΕΑΣ	3.754	3.480	-274	2.845	2.708	-137	212	256	44	2.648	2.448	-200	576	664	88	499	332	-167	397	415	18
ΣΥΝ	75.187	71.988	-3.199	57.115	55.918	-1.197	3.950	4.619	669	53.207	51.295	-1.912	11.615	14.200	2.585	13.295	9.991	-3.304	8.006	7.797	-209

ΠΕΡΙΟΧΗ	ΠΑΡΕΜ 14	ΠΑΡΕΜ 16	Δ ΠΑΡΕΜ	ΠΕΚ 14	ΠΕΚ 16	Δ ΠΕΚ	ΜΑΖΙ 14	ΜΑΖΙ 16	Δ ΜΑΖΙ	ΑΡΕΝ 14	ΑΡΕΝ 16	Δ ΑΡΕΝ	ΧΡΙΣΤ 14	ΧΡΙΣΤ 16	Δ ΧΡΙΣΤ	ΜΕΜ/ΝΟΙ 14	ΜΕΜ/ΝΟΙ 16	Δ ΜΕΜ/ΝΟΙ
ΑΜΘ	359	243	-116	301	281	-20	177	179	2	0	91	91	326	245	-81	123	153	30
ΑΤΤΙΚΗΣ	3.054	2.554	-500	980	822	-158	546	331	-215	0	550	550	621	531	-90	349	474	125
ΒΑΙΓΑΙΟΥ	245	199	-46	115	87	-28	75	49	-26	0	39	39	56	59	3	47	46	-1
ΔΥΜΑΚ	186	165	-21	278	183	-95	155	76	-79	0	57	57	88	57	-31	48	64	16
ΔΥΤΕΛΛ	793	548	-245	322	245	-77	136	154	18	0	252	252	133	108	-25	101	110	9
ΗΠΕΙΡΟΥ	302	208	-94	215	192	-23	98	51	-47	0	135	135	58	48	-10	89	77	-12
ΘΕΣΣΑΛΙΑΣ	518	477	-41	316	230	-86	387	262	-125	0	136	136	137	110	-27	132	120	-12
ΙΟΝΙΑ	181	167	-14	114	65	-49	55	40	-15	0	73	73	54	41	-13	22	31	9
ΚΕΜΑΚ	1.318	1.178	-140	744	619	-125	727	587	-140	0	278	278	499	344	-155	291	379	88
ΚΡΗΤΗΣ	515	501	-14	295	344	49	227	154	-73	0	159	159	154	126	-28	136	145	9
ΝΑΙΓΑΙΟΥ	316	291	-25	207	335	128	95	80	-15	0	54	54	98	63	-35	81	74	-7
ΠΕΛΟΠΟ	415	317	-98	294	207	-87	156	167	11	0	206	206	131	123	-8	124	124	0
ΣΤΕΡΕΑΣ	401	293	-108	196	110	-86	334	262	-72	0	165	165	126	97	-29	119	110	-9
ΣΥΝ	8.603	7.141	-1.462	4.377	3.720	-657	3.168	2.392	-776	0	2.195	2.195	2.481	1.952	-529	1.662	1.907	245

ΠΙΝΑΚΑΣ 4: ΣΤΑΥΡΟΔΟΣΙΑ ΚΥΣΔΕ16

ΠΑΡΑΤΑΞΗ	α/α παρατάξης	α/α γενική	ΟΝΟΜΑ	ΣΤΑΥΡ ΟΙ	% παράτ
ΔΑΚΕ	1	1	Πεππές Δημήτριος του Αθανασίου	4.890	34,4%
ΣΥΝΕΚ	1	2	Κορδής Νεκτάριος του Ιωάννη	1.550	15,5%
ΔΑΚΕ	2	3	Καταγής Παναγιώτης του Ευσταθίου	1.007	7,1%
ΔΑΚΕ	3	4	Καρλαύτης Βασίλειος του Αθανασίου	657	4,6%
ΔΑΚΕ	4	5	Κοντσιώτης Κωνσταντίνος του Θωμά	632	4,5%
ΔΑΚΕ	5	6	Βαϊτσίδης Χρήστος του Αριστοτέλη	583	4,1%
ΣΥΝΕΚ	2	7	Λουκάς Ευάγγελος (Άκης) του Μιχαήλ	576	5,8%
ΔΑΚΕ	6	8	Γιαννουλή Μαρία του Στυλιανού	489	3,4%
ΔΑΚΕ	7	9	Τόδας Γεώργιος του Ιωάννη	439	3,1%
ΔΑΚΕ	8	10	Φωτόπουλος Δημήτριος του Νικολάου	422	3,0%
ΠΑΡΕΜ	1	11	Ζαγανίδης Χρήστος του Μενελάου	391	5,5%
ΠΑΡΕΜ	2	12	Φατούρου Αγγελική του Ευάγγελου	372	5,2%
ΜΕΜΟΝ 1	1	13	Κουτσούκος Αναστάσιος του Παναγιώτη	328	77,7%
ΜΕΜΟΝ 2	1	14	Φωτόπουλος Κωνσταντίνος του Γεωργίου	279	77,9%
ΔΑΚΕ	9	15	Κάππος Κωνσταντίνος του Ιωάννη	275	1,9%
ΠΑΡΕΜ	3	16	Κάτσικας Χρήστος του Παναγιώτη	273	3,8%
ΣΥΝΕΚ	3	17	Κόκλας Χαράλαμπος (Μπάμπης) του Ιωάννη	272	2,7%
ΧΡΙΣΤ	1	18	Βόλνα Ευαγγελία του Νικολάου	266	13,6%
ΜΕΜΟΝ 3	1	19	Κεβρεκίδης Ιωάννης του Χρήστου	256	83,4%
ΠΕΚ	1	20	Ξάφης Θεόδωρος του Κωνσταντίνου	254	6,8%
ΔΑΚΕ	10	21	Δεληγιάννη Ευαγγελία του Σωτηρίου	253	1,8%
ΔΑΚΕ	11	22	Βαρελτζής Απόστολος του Ευστρατίου	247	1,7%
ΧΡΙΣΤ	2	23	Κουσινίδης Χαρίλαος (Χάρης) του Βασιλείου	242	12,4%
ΔΑΚΕ	12	24	Ντούντας Ζήσης του Ιωάννη	240	1,7%
ΠΑΜΕ	1	25	Αγοράστη Ιωάννα (Γιάνα) του Μάνθου	235	3,0%
ΣΥΝΕΚ	4	26	Μαλαγάρης Θεόδωρος του Δημητρίου	227	2,3%
ΜΕΜΟΝ 4	1	27	Ηλιάδης Άγγελος του Ηλία	225	74,5%
ΔΑΚΕ	13	28	Σαρδέλης Αναστάσιος του Δημητρίου	224	1,6%
ΜΕΜΟΝ 5	1	29	Ζυγούρας Στέργιος του Παναγιώτη	216	77,4%
ΔΑΚΕ	14	30	Βάρδιας Ευστάθιος του Δημητρίου	207	1,5%
ΠΑΡΕΜ	4	30	Δανιήλ Μαρία του Μιχαήλ	207	2,9%
ΣΥΝΕΚ	5	30	Τσάπες Πέτρος του Κωνσταντίνου	207	2,1%
ΠΕΚ	2	33	Παπαδαντωνάκης Ανδρέας του Ιωάννη	192	5,2%
ΔΑΚΕ	15	34	Φακή Μαρία του Αριστοτέλη	190	1,3%
ΠΕΚ	3	35	Γκόβας Παναγιώτης του Δημητρίου	188	5,1%
ΜΕΜΟΝ 6	1	36	Τσακάλης Ηλίας του Αναργύρου	183	74,1%
ΣΥΝΕΚ	6	37	Ξενέλης Γεώργιος του Δημητρίου	182	1,8%
ΔΑΚΕ	16	38	Καϊοπούλου Γραμμάτα-Ματούλα του Ευστρατίου	181	1,3%
ΔΑΚΕ	17	39	Τσιγάρας Σπήλιος του Παναγιώτη	180	1,3%
ΔΑΚΕ	18	40	Όρλης Ανδρέας του Ιωάννη	179	1,3%
ΧΡΙΣΤ	3	41	Δασκαλάκης Μάρκος του Βασιλείου	178	9,1%
ΠΑΡΕΜ	5	42	Παπαδόπουλος Δημήτριος του Γεωργίου	175	2,5%
ΔΑΚΕ	19	43	Ανδρινόπουλος Γεώργιος του Διονυσίου	172	1,2%
ΣΥΝΕΚ	7	44	Πύρζα Θεοφανή (Φανή) του Θεοδώρου	169	1,7%
ΔΑΚΕ	20	45	Δαγκλής Χρήστος του Δημητρίου	166	1,2%
ΠΑΡΕΜ	6	46	Αντωνόπουλος Παύλος του Δημητρίου	165	2,3%
ΔΑΚΕ	21	47	Μπαφούτσου Νίκη του Ιωάννη	164	1,2%
ΣΥΝΕΚ	8	48	Ζωγραφάκη Ελένη του Νικολάου	163	1,6%
ΜΕΤΑ	1	49	Καλομοίρης Γρηγόρης του Ευθυμίου	161	7,3%
ΣΥΝΕΚ	9	50	Μπουντουλούλης Ευάγγελος του Ιωάννη	160	1,6%
ΔΑΚΕ	22	51	Κοσμίδης Παναγιώτης του Ιωάννη	159	1,1%
ΧΡΙΣΤ	4	52	Καπετανάκης Γεώργιος του Δημητρίου	158	8,1%

ΔΑΚΕ	23	53	Λούκα Μαριάννα του Σωτηρίου	157	1,1%
ΔΑΚΕ	24	54	Πυλαρινός Κωνσταντίνος του Γεωργίου	156	1,1%
ΔΑΚΕ	25	55	Συμεωνίδου Μαρία του Αναστασίου	155	1,1%
ΔΑΚΕ	26	56	Αγγελοςόπουλος Ιωάννης του Κωνσταντίνου	154	1,1%
ΠΑΜΕ	2	57	Άννινος-Θεοδωσάτος Κωνσταντίνος του Σπυρίδωνος	153	2,0%
ΣΥΝΕΚ	10	57	Ζούτσος Νικόλαος του Ιωάννη	153	1,5%
ΠΑΡΕΜ	7	59	Αβράμης Κωνσταντίνος του Δημητρίου	152	2,1%
ΔΑΚΕ	27	60	Φιλίππου Χρήστος του Βασιλείου-Ελευθερίου	149	1,0%
ΔΑΚΕ	28	61	Σιμιτζή Σοφία του Γεωργίου	148	1,0%
ΔΑΚΕ	29	62	Καραμανίδου Σοφία του Δημητρίου	142	1,0%
ΜΑΖΙ	1	62	Μπαλάσκας Αθανάσιος του Ιωάννη	142	5,9%
ΔΑΚΕ	29	62	Τόκας Αστέριος του Ιωάννη	142	1,0%
ΠΕΚ	4	65	Νοτοπούλου Βασιλική του Αντωνίου	140	3,8%
ΣΥΝΕΚ	11	66	Κόττας Θεόδωρος του Χαράλαμπου	139	1,4%
ΔΑΚΕ	31	66	Ματσιμάνη Νικολέττα του Δημητρίου	139	1,0%
ΔΑΚΕ	32	68	Διακίδη-Κώστα Αικατερίνη του Γεωργίου	138	1,0%
ΠΕΚ	5	68	Μυρωνάκη Άννα του Δημητρίου	138	3,7%
ΣΥΝΕΚ	12	70	Αμπατζή Γεωργία του Ιωάννη	137	1,4%
ΠΑΜΕ	3	70	Πατίδης Ηλίας του Χαράλαμπου	137	1,8%
ΣΥΝΕΚ	12	70	Πατραμάνη Ανθούλα (Ανθή) του Γεωργίου	137	1,4%
ΠΑΡΕΜ	8	73	Μπούρδαλας Παναγιώτης του Αντώνιου	136	1,9%
ΠΕΚ	6	73	Φελέκης Ιωάννης του Γεωργίου	136	3,7%
ΧΡΙΣΤ	5	75	Μοράτος Ανδρέας του Ευαγγέλου	135	6,9%
ΧΡΙΣΤ	5	75	Μουστάκας Πέτρος του Βασιλείου	135	6,9%
ΔΑΚΕ	33	77	Ρέντας Ιωάννης του Βασιλείου	133	0,9%
ΔΑΚΕ	34	78	Ανδρίτσος Αθανάσιος του Λουκά	132	0,9%
ΔΑΚΕ	34	78	Δάφος Δημήτριος του Πέτρου	132	0,9%
ΠΑΡΕΜ	9	78	Λαθήρας Ιωάννης του Κωνσταντίνου	132	1,8%
ΔΑΚΕ	36	81	Θεοδοσιάδης Ιωάννης του Χαραλάμπους	131	0,9%
ΔΑΚΕ	36	81	Μπακινέζος Ευάγγελος του Γεωργίου	131	0,9%
ΠΑΡΕΜ	10	81	Μπαχτή Άννα του Ευάγγελου	131	1,8%
ΠΑΡΕΜ	10	81	Ντούλας Παναγιώτης του Ευριπίδη	131	1,8%
ΔΑΚΕ	38	85	Κονδύλης Στέφανος του Στυλιανού	130	0,9%
ΔΑΚΕ	39	86	Γώγουλος Πέτρος του Παναγιώτη	129	0,9%
ΔΑΚΕ	39	86	Μπιστόλας Βασίλειος του Παναγιώτη	129	0,9%
ΧΡΙΣΤ	7	88	Παπαδόπουλος Γεώργιος του Γρηγορίου	128	6,6%
ΧΡΙΣΤ	8	89	Βαχαβιώλος Δημήτριος του Θεοδώρου	126	6,5%
ΔΑΚΕ	41	89	Τσίπος Ιωάννης του Δημητρίου	126	0,9%
ΣΥΝΕΚ	14	91	Αγοραστού Βασιλική του Αποστόλου	125	1,3%
ΣΥΝΕΚ	14	91	Αναγνώστη Βικτωρία (Βίκυ) του Σπυρίδωνα	125	1,3%
ΔΑΚΕ	42	91	Κουρή Θεοδώρα του Ανδρέα	125	0,9%
ΠΑΜΕ	4	94	Αγραφιώτης Γεώργιος του Κωνσταντίνου	123	1,6%
ΠΑΡΕΜ	12	95	Γανιάρη Ιφιγένεια (Έφη) του Κωνσταντίνου	122	1,7%
ΧΡΙΣΤ	9	95	Γιαννουλάκης Θεολόγος του Ιωάννου	122	6,3%
ΔΑΚΕ	43	95	Ρηγοπούλου Χριστίνα του Νικολάου	122	0,9%
ΠΕΚ	7	98	Βασιλειάδης Μιχάλης του Αριστοτέλη	121	3,3%
ΔΑΚΕ	44	98	Δούνας Κωνσταντίνος του Ευαγγέλου	121	0,9%
ΜΑΖΙ	2	100	Μπουλούμης Δημήτριος του Θεοδώρου	120	5,0%
ΣΥΝΕΚ	16	101	Ρογδάκη Άννα του Στυλιανού	118	1,2%
ΣΥΝΕΚ	17	102	Παπαζεύκου Ουρανία του Δημητρίου	114	1,1%
ΣΥΝΕΚ	18	103	Αθανασιάδης Γεώργιος του Χρίστου	112	1,1%
ΠΑΡΕΜ	13	104	Δεμερδεσλής Γεώργιος του Κωνσταντίνου	111	1,6%
ΔΑΚΕ	45	104	Καμπέρης Κωνσταντίνος του Γεωργίου	111	0,8%
ΧΡΙΣΤ	10	106	Γιαννέλος Αθανάσιος του Σπυρίδωνα	110	5,6%
ΠΑΡΕΜ	14	106	Πέττας Αντώνης του Ανδρέα	110	1,5%
ΜΑΖΙ	3	106	Χατζηαναστασίου Τάσος του Δημητρίου	110	4,6%
ΔΑΚΕ	46	109	Νάνου Μπήλια του Πέτρου	109	0,8%

ΔΑΚΕ	46	109	Παπαλέξης Στέφανος του Γεωργίου	109	0,8%
ΠΑΡΕΜ	15	111	Λαθήρα Ιωάννα του Δημητρίου	108	1,5%
ΧΡΙΣΤ	11	111	Μελισσίδης Ιωάννης του Κωνσταντίνου	108	5,5%
ΣΥΝΕΚ	19	111	Σκλαβενίτης Ευστάθιος (Στάθης) του Ανδρέα	108	1,1%
ΜΕΤΑ	2	114	Ξυπολιά Θεοδώρα του Χρήστου	107	4,9%
ΔΑΚΕ	48	114	Παλημέρης Διονύσιος του Γεωργίου	107	0,8%
ΣΥΝΕΚ	20	116	Κατσούλας Παναγιώτης του Ανδρέα	106	1,1%
ΔΑΚΕ	49	116	Παύλου Ιωάννης του Ελευθερίου	106	0,7%
ΠΕΚ	8	118	Αδαμάκη Ευδοκία του Μιχαήλ	103	2,8%
ΣΥΝΕΚ	21	118	Ντελής Μιχαήλ του Σωκράτη	103	1,0%
ΠΑΡΕΜ	16	120	Καββαδίας Γεώργιος του Κωνσταντίνου	102	1,4%
ΠΑΡΕΜ	16	120	Κυριακάκης Ιωάννης του Θωμά	102	1,4%
ΔΑΚΕ	50	120	Μανουσάκης Θεόδωρος του Εμμανουήλ	102	0,7%
ΠΕΚ	9	120	Ντούρος Ιωάννης του Βασιλείου	102	2,7%
ΜΑΖΙ	4	124	Ζιώγα Όλγα του Γεωργίου	100	4,2%
ΔΑΚΕ	51	125	Τζανετάκος Νικόλαος του Δημητρίου	98	0,7%
ΠΑΜΕ	5	126	Κριαράς Στυλιανός του Παύλου	97	1,2%
ΠΕΚ	10	127	Ζαϊράκης Δημήτριος του Ηλία	96	2,6%
ΠΑΡΕΜ	18	127	Κοντελής Δημήτριος του Βασιλείου	96	1,3%
ΣΥΝΕΚ	22	127	Συμεωνίδης Βασίλειος του Χαραλάμπους	96	1,0%
ΔΑΚΕ	52	130	Βογιατζής Κωνσταντίνος του Ιωάννη	95	0,7%
ΜΑΖΙ	5	130	Ελληνούδης Γεώργιος του Πασχάλη	95	4,0%
ΜΕΤΑ	3	132	Καραμητσόπουλος Γιώργος του Δημητρίου	94	4,3%
ΠΕΚ	11	132	Σκορδούλης Αδαμάντιος του Κωνσταντίνου	94	2,5%
ΣΥΝΕΚ	23	132	Σταυρινούδης Σταύρος του Ισιδώρου	94	0,9%
ΠΑΜΕ	6	135	Δραμανίδου Νίκη του Δημητρίου	93	1,2%
ΠΑΜΕ	6	135	Κυριακού Φωτεινή (Κλαίρη) του Λεωνίδα	93	1,2%
ΠΑΜΕ	6	135	Νοτάκης Ιωάννης του Αναστασίου	93	1,2%
ΜΑΖΙ	6	138	Ορφανάκης Στυλιανός του Σταύρου	92	3,8%
ΣΥΝΕΚ	24	138	Παΐζης Παναγιώτης του Θεοδώρου	92	0,9%
ΠΑΜΕ	9	138	Προβής Φώτιος του Δημητρίου	92	1,2%
ΠΑΜΕ	10	141	Νικολαΐδου Μαργαρίτα (Ρίτα) του Παναγιώτη	91	1,2%
ΣΥΝΕΚ	25	141	Τζιμόπουλος Νικόλαος του Στεργίου	91	0,9%
ΜΑΖΙ	7	141	Χαλκιαδόπουλος Γεώργιος του Δημητρίου	91	3,8%
ΠΑΜΕ	11	144	Μπορμπότης Ιωάννης του Θεοδώρου	90	1,2%
ΠΑΜΕ	11	144	Ντιντή Λεμονιά του Γεωργίου	90	1,2%
ΣΥΝΕΚ	26	144	Σαράντη Βαρβάρα του Αντωνίου	90	0,9%
ΠΑΜΕ	13	147	Αρβανιτίδης Αλέξανδρος του Παναγιώτη	89	1,1%
ΣΥΝΕΚ	27	147	Κατσούρας Σταύρος του Αποστόλου	89	0,9%
ΜΑΖΙ	8	149	Βαρδακώστας Γεώργιος του Βασιλείου	88	3,7%
ΠΑΜΕ	14	149	Πετράκης Ευάγγελος του Αποστόλου	88	1,1%
ΔΑΚΕ	53	151	Ρούσης Ραφαήλ του Παναγιώτη	87	0,6%
ΠΑΡΕΜ	19	152	Ξυδάς Απόστολος του Μιχαήλ	86	1,2%
ΜΑΖΙ	9	152	Σακκάς Ιωάννης του Βασιλείου	86	3,6%
ΠΕΚ	12	152	Φυλάκης Αθανάσιος του Ηρακλή	86	2,3%
ΣΥΝΕΚ	28	155	Αλεξάτος Χαράλαμπος (Μπάμπης) του Διονυσίου	85	0,9%
ΣΥΝΕΚ	28	155	Μαγαλιού Ερμιόνη του Δημητρίου	85	0,9%
ΣΥΝΕΚ	28	155	Μάρκου Λάζαρος του Εμμανουήλ	85	0,9%
ΣΥΝΕΚ	31	158	Σιόλιας Νικόλαος του Ιωάννου	84	0,8%
ΠΑΜΕ	15	159	Ακτύπης Δημήτρης του Σπυρίδωνος	83	1,1%
ΔΑΚΕ	54	159	Βασιλείου Παύλος του Βασιλείου	83	0,6%
ΠΕΚ	13	161	Γεωργιάδης Θωμάς του Σάββα	82	2,2%
ΠΑΜΕ	16	162	Δάσιου Δέσποινα του Νικολάου	81	1,0%
ΠΕΚ	14	163	Πηλιγκός Παναγιώτης του Αποστόλου	80	2,2%
ΠΑΡΕΜ	20	164	Αλεμίδου Θωμαή του Γεωργίου	79	1,1%
ΣΥΝΕΚ	32	164	Αλεξίου Ιωάννης του Δημητρίου	79	0,8%
ΠΑΜΕ	17	164	Γαλουζής Μιχαήλ του Βασιλείου	79	1,0%

ΣΥΝΕΚ	32	164	Κατσούλης Νικόλαος του Δημητρίου	79	0,8%
ΜΑΖΙ	10	164	Ράλλη Ελευθερία του Κωνσταντίνου	79	3,3%
ΔΑΚΕ	55	164	Ρούσσης Ιωάννης του Σωτηρίου	79	0,6%
ΠΕΚ	15	170	Αρώνης Ευάγγελος του Νικολάου	78	2,1%
ΣΥΝΕΚ	34	170	Μιχαλοπούλου Βασιλική (Βίκυ) του Γεωργίου	78	0,8%
ΠΕΚ	15	170	Οικονομίδου Μαρία του Παναγιώτη	78	2,1%
ΣΥΝΕΚ	34	170	Τσαμαντάκης Ιωάννης του Κυριάκου	78	0,8%
ΣΥΝΕΚ	36	174	Βίτσας Θεόδωρος του Αθανασίου	77	0,8%
ΜΕΤΑ	4	174	Ζαβιτσάνος Χρήστος του Σπυρίδωνα	77	3,5%
ΜΑΖΙ	11	174	Καρακολίδης Παναγιώτης του Αντωνίου	77	3,2%
ΠΑΡΕΜ	21	174	Παπαχατζής Ηλίας του Θεοφανη	77	1,1%
ΣΥΝΕΚ	36	174	Τσιτούμη Διαλεκτή του Νικολάου	77	0,8%
ΠΑΜΕ	18	179	Λάμπρου Αστέριος του Κωνσταντίνου	76	1,0%
ΣΥΝΕΚ	38	180	Κούβαρη Ευαγγελία (Λίτσα) του Ζαχαρία	75	0,8%
ΠΕΚ	17	180	Νταφούλης Θεόδωρος του Κωνσταντίνου	75	2,0%
ΔΑΚΕ	56	180	Οικονομίδης Ιωάννης του Ζαχαρία	75	0,5%
ΜΑΖΙ	12	180	Τσιαούση Νυμφοδώρα του Λαζάρου	75	3,1%
ΣΥΝΕΚ	38	180	Φιριππή Ευφροσύνη του Νικολάου	75	0,8%
ΠΑΜΕ	19	180	Ψαρράς Μανώλης του Κωνσταντίνου	75	1,0%
ΣΥΝΕΚ	40	186	Δέτσικα Μαρία του Μενελάου	74	0,7%
ΣΥΝΕΚ	40	186	Παλούκας Ευάγγελος του Αθανασίου	74	0,7%
ΠΑΜΕ	20	186	Παπαδόπουλος Χαράλαμπος (Μπάμπης) του Βασιλείου	74	0,9%
ΜΑΖΙ	13	186	Τασιάς Άγγελος του Σωτηρίου	74	3,1%
ΠΑΜΕ	21	190	Καπετάνιος Αχιλλέας του Κων/νου	73	0,9%
ΣΥΝΕΚ	42	190	Καραπάνος Ευάγγελος του Γεωργίου	73	0,7%
ΠΑΜΕ	21	190	Κυριακίδου Σοφία του Χαραλάμπους	73	0,9%
ΜΑΖΙ	14	190	Μαντζώρου Βασιλική του Γεωργίου	73	3,1%
ΣΥΝΕΚ	42	190	Σάπιος Παναγιώτης του Δημητρίου	73	0,7%
ΣΥΝΕΚ	42	190	Τρανός Τριαντάφυλλος του Αγγελή	73	0,7%
ΣΥΝΕΚ	45	196	Πρωτονοταρίου Άννα (Μαριάννα) του Αντωνίου	72	0,7%
ΠΑΜΕ	23	197	Γαϊτάνης Φώτιος του Κωνσταντίνου	70	0,9%
ΔΑΚΕ	57	197	Γερακόπουλος Χρήστος του Ευστρατίου	70	0,5%
ΠΑΜΕ	23	197	Κουτελίδα Άννα του Αθανασίου	70	0,9%
ΠΑΡΕΜ	22	197	Μαυρέλης Ιάκωβος (Μάκης) του Ιωάννη	70	1,0%
ΠΑΜΕ	25	201	Αλιμπέρτη Μαρία του Κωνσταντίνου	69	0,9%
ΠΑΡΕΜ	23	201	Γκαρρανέ Κωνσταντίνα του Δημητρίου	69	1,0%
ΠΕΚ	18	201	Ξανθάκης Σωτήριος του Νικολάου	69	1,9%
ΣΥΝΕΚ	45	201	Πλακίδας Γεώργιος του Ελευθερίου	69	0,7%
ΠΑΡΕΜ	23	201	Σβερκούνος Σπυρίδων του Ανάργυρου	69	1,0%
ΣΥΝΕΚ	45	201	Φίλλης Γεώργιος του Ευαγγέλου	69	0,7%
ΔΑΚΕ	58	207	Βιζολίδης Ανδρέας του Στέργιου	68	0,5%
ΣΥΝΕΚ	48	207	Κοκκινίδης Ευστάθιος του Ιωσήφ	68	0,7%
ΠΕΚ	19	209	Αθανασακοπούλου Αγγελική του Ιωάννη	67	1,8%
ΠΑΜΕ	26	209	Βαγγελάτου Χρυσαιγή (Άβα) του Ηλία	67	0,9%
ΣΥΝΕΚ	49	209	Ιωαννίδης Αστέριος του Αργυρίου	67	0,7%
ΠΑΡΕΜ	25	209	Κορδάτος Κωνσταντίνος του Διονυσίου	67	0,9%
ΠΕΚ	19	209	Κουτσούκος Σωτήριος του Παναγιώτη	67	1,8%
ΔΑΚΕ	59	209	Λεβαντής Οδυσσεάς του Γεωργίου	67	0,5%
ΔΑΚΕ	60	215	Θανογιάννης Νικόλαος του Μιχαήλ	66	0,5%
ΠΑΡΕΜ	26	215	Κουρνώτης Χρήστος του Τιμόθεου	66	0,9%
ΜΕΤΑ	5	215	Κούστας Κωνσταντίνος του Νικολάου	66	3,0%
ΠΑΡΕΜ	26	215	Λιόντος Βασίλειος του Δημητρίου	66	0,9%
ΠΑΜΕ	27	215	Παπαδάκη Ελένη του Θεόφραστου	66	0,8%
ΣΥΝΕΚ	50	215	Συμεωνίδης Ευστάθιος του Πολυχρόνη	66	0,7%
ΠΑΡΕΜ	28	221	Καρυώτης Δημήτριος του Χαρίλαου	65	0,9%
ΜΑΖΙ	15	221	Μητρατζούλη Παρασκευή του Δημητρίου	65	2,7%
ΠΑΡΕΜ	29	221	Φύτρος Πέτρος του Παντελή	65	0,9%

ΠΑΜΕ	28	224	Αφεντουλίδου Άννα του Σπυριδωνα	64	0,8%
ΣΥΝΕΚ	51	224	Καρτελιάς Γεώργιος του Σταματίου	64	0,6%
ΣΥΝΕΚ	51	224	Λιάγκουρα Αλεξία του Θεοδώρου	64	0,6%
ΠΑΡΕΜ	30	224	Παπαθανάσης Ελευθέριος του Ορέστη	64	0,9%
ΠΑΜΕ	29	228	Γείτονας Μενέλαος του Μιχαήλ	63	0,8%
ΣΥΝΕΚ	53	228	Καραϊσκος Νικόλαος του Δημητρίου	63	0,6%
ΠΑΡΕΜ	31	228	Λέκκας Παναγιώτης του Αναστασίου	63	0,9%
ΠΑΡΕΜ	31	228	Οικονομάκη Μαρία του Ευάγγελου	63	0,9%
ΠΑΜΕ	30	232	Αλεξίου Νικόλαος του Βασιλείου	62	0,8%
ΣΥΝΕΚ	54	232	Κρητικός Ιωάννης του Γεράσιμου	62	0,6%
ΠΑΡΕΜ	33	232	Παρίσης Σπυρίδων του Χρήστου	62	0,9%
ΜΕΤΑ	6	232	Σωτηρόπουλος Σεραφείμ (Άκης) του Ιωάννη	62	2,8%
ΠΑΜΕ	31	236	Γεωργόπουλος Διονύσιος του Νικολάου-Στυλιανού	61	0,8%
ΠΑΜΕ	31	236	Γκιζιώτης Ανδρέας του Κων/νου	61	0,8%
ΠΑΜΕ	31	236	Δάσιου Βασιλική (Κική) του Νικολάου	61	0,8%
ΠΕΚ	21	236	Κάμτσης Δημήτριος του Τραϊανού	61	1,6%
ΣΥΝΕΚ	55	236	Μεγήρ Μάρκος του Σαμουήλ	61	0,6%
ΠΑΜΕ	31	236	Τσούλας Πausανίας του Μάρκου	61	0,8%
ΠΕΚ	22	242	Αντωνιάδης Κωνσταντίνος του Νικολάου	60	1,6%
ΜΑΖΙ	16	242	Γκλεγκλέ Ελένη του Σωτηρίου	60	2,5%
ΠΑΡΕΜ	34	242	Κουρούπη Σταματίος του Ιωάννη	60	0,8%
ΠΑΜΕ	35	242	Μίχας Ιωάννης του Αθανασίου	60	0,8%
ΧΡΙΣΤ	12	242	Μηλίγγος Χρήστος του Αποστόλου	60	3,1%
ΣΥΝΕΚ	56	242	Πανίδης Απόστολος του Θεμιστοκλή	60	0,6%
ΣΥΝΕΚ	56	242	Ρίζος Βασίλειος του Γεωργίου	60	0,6%
ΠΑΡΕΜ	34	242	Σόφης Χρίστος του Γεωργίου	60	0,8%
ΔΑΚΕ	61	250	Βασιλάτος Παύλος του Ανδρέα	59	0,4%
ΣΥΝΕΚ	58	250	Μαυρομαμάτης Ιωάννης του Κυριάκου	59	0,6%
ΠΕΚ	23	250	Μικέδης Μενέλαος του Μιχαήλ	59	1,6%
ΠΑΜΕ	36	250	Πανάς Παναγιώτης του Νικολάου	59	0,8%
ΠΑΜΕ	36	250	Χατζηβαρίτη Φρίντα του Νικολάου	59	0,8%
ΣΥΝΕΚ	59	255	Γεωργαντά Ελισάβετ (Ελίζα) του Ιωάννη	58	0,6%
ΠΕΚ	24	255	Κιουρτσιδου Αθανασία του Ιωάννη	58	1,6%
ΠΑΡΕΜ	36	255	Μαστραπά Θεοδώρα του Κωνσταντίνου	58	0,8%
ΠΑΡΕΜ	36	255	Παπαμιχαήλ Παναγιώτης του Ιωάννη	58	0,8%
ΠΑΡΕΜ	36	255	Ρακόπουλος Κωνσταντίνος του Αλέξανδρου	58	0,8%
ΠΕΚ	24	255	Τζούμα Αλεξάνδρα του Στέφανου	58	1,6%
ΠΑΜΕ	38	261	Αντωνιάδης Κωνσταντίνος του Χρήστου	57	0,7%
ΠΑΡΕΜ	39	261	Ασμή Λάζαρος του Γεωργίου	57	0,8%
ΣΥΝΕΚ	60	261	Βασιλειάδης Γεώργιος του Δημητρίου	57	0,6%
ΠΑΡΕΜ	39	261	Μόσχος Αλέξανδρος του Σπυριδωνος	57	0,8%
ΣΥΝΕΚ	60	261	Φαρμάκη Αναστασία (Νατάσα) του Ευαγγέλου	57	0,6%
ΣΥΝΕΚ	62	266	Λουμιώτης Κων/νος του Βασιλείου	56	0,6%
ΔΑΚΕ	62	266	Μαυρογιώργος Γεώργιος του Κωνσταντίνου	56	0,4%
ΜΑΖΙ	17	268	Αράπη Άννα του Δημητρίου	55	2,3%
ΠΑΜΕ	39	268	Γιαννόπουλος Ανδρέας του Δημοσθένη	55	0,7%
ΠΑΡΕΜ	41	268	Δαμασκηνός Δημήτριος του Ανέστη	55	0,8%
ΣΥΝΕΚ	63	268	Κεφαλάς Γεώργιος του Ιωάννη	55	0,6%
ΠΑΡΕΜ	41	268	Σαμοϊλης Ιωάννης του Σωτηρίου	55	0,8%
ΠΑΡΕΜ	43	273	Αξούριστου Χαρίκλεια (Χαρά) του Δημητρίου	54	0,8%
ΠΑΜΕ	40	273	Αποστολόπουλος Χρήστος του Κων/νου	54	0,7%
ΣΥΝΕΚ	64	273	Κιουρή Χαρίκλεια του Δημητρίου	54	0,5%
ΠΑΜΕ	40	273	Μπουλούζος Βασίλειος του Γεωργίου	54	0,7%
ΜΑΖΙ	18	273	Σβαρνιά Παναγιώτα του Γεωργίου	54	2,3%
ΣΥΝΕΚ	64	273	Τζαννίνη Ζωή του Γεωργίου	54	0,5%
ΣΥΝΕΚ	66	279	Βασιλακόπουλος Φώτιος του Κων/νου	53	0,5%
ΠΑΜΕ	42	279	Δάρδαλης Νικόλαος του Αποστόλου	53	0,7%

ΣΥΝΕΚ	66	279	Δημησκήσ Δημήτριος του Αγγελούση	53	0,5%
ΣΥΝΕΚ	66	279	Νικολαΐδης Γεώργιος του Παντελή	53	0,5%
ΜΕΤΑ	7	279	Σκαλτσά Κλεοπάτρα του Ευαγγέλου	53	2,4%
ΠΑΜΕ	43	284	Αετόπουλος Αναστάσιος του Εφραΐμ	52	0,7%
ΠΑΜΕ	43	284	Ανδρουλιδάκη Βασιλική του Εμμανουήλ	52	0,7%
ΜΕΤΑ	8	284	Γαλάνη Σοφία του Δημητρίου	52	2,4%
ΠΑΜΕ	43	284	Δουλόπουλος Γεώργιος του Γρηγορίου	52	0,7%
ΣΥΝΕΚ	69	284	Θεοδώρου Ηλίας του Μιχαήλ	52	0,5%
ΠΕΚ	26	284	Νικολαΐδου Μαρία του Νικολάου	52	1,4%
ΧΡΙΣΤ	13	284	Μακρογκίκας Ανδρέας του Μιχαήλ	52	2,7%
ΣΥΝΕΚ	69	284	Σακαλή Ελένη του Θεοδώρου	52	0,5%
ΠΑΡΕΜ	44	284	Στυλιανουδάκης Ζαχαρίας του Ιωάννη	52	0,7%
ΣΥΝΕΚ	69	284	Τσακνάκης Ιωάννης του Αθανασίου	52	0,5%
ΠΕΚ	27	294	Αΐβαλιώτης Εμμανουήλ του Χαριλάου	51	1,4%
ΠΑΜΕ	46	294	Ανδρεανίδης Αντώνης του Στυλιανού	51	0,7%
ΠΑΡΕΜ	45	294	Κεχαγιά Ελένη του Κωνσταντίνου	51	0,7%
ΠΑΡΕΜ	45	294	Τσατούρας Ευάγγελος του Κωνσταντίνου	51	0,7%
ΣΥΝΕΚ	72	298	Κουτσοδόντης Αναστάσιος (Τάσος) του Ιωάννη	50	0,5%
ΠΑΜΕ	47	298	Μυλωνά Ευμορφίλη (Μορφούλα) του Αλέκου	50	0,6%
ΠΕΚ	28	298	Πολυχρονιάδης Γεώργιος του Ευσταθίου	50	1,3%
ΜΑΖΙ	19	298	Υφαντής Ηλίας του Γεωργίου	50	2,1%
ΣΥΝΕΚ	72	298	Φάσσαρης Ιωάννης του Σταύρου	50	0,5%
ΠΑΜΕ	48	303	Αθανασόπουλος Φίλιππος του Γεωργίου	49	0,6%
ΣΥΝΕΚ	74	303	Βελημβασάκη Μαρία του Αντωνίου	49	0,5%
ΠΑΡΕΜ	47	303	Γκαραγκάνη Ελένη του Φώτιου	49	0,7%
ΠΑΡΕΜ	47	303	Λιβανός Βασίλειος του Στέφανου	49	0,7%
ΔΑΚΕ	63	303	Μηλιωρίτσας Ευάγγελος του Νικολάου	49	0,3%
ΣΥΝΕΚ	74	303	Παπαδέας Επαμεινώνδας του Ανδρέα	49	0,5%
ΠΑΡΕΜ	47	303	Σαραϊδάρη Πόπη του Γεωργίου	49	0,7%
ΣΥΝΕΚ	74	303	Χαραλαμπίδης Βασίλειος του Σπυριδώνα	49	0,5%
ΠΑΡΕΜ	50	311	Αλεξίου Θεόδωρος του Νικολάου	48	0,7%
ΣΥΝΕΚ	77	311	Βυθούλας Ματθαίος (Μάνθος) του Δημητρίου	48	0,5%
ΣΥΝΕΚ	77	311	Ζαγκλέ Άννα του Αθανασίου	48	0,5%
ΣΥΝΕΚ	77	311	Κονδύλη Αλεξάνδρα του Γεωργίου	48	0,5%
ΣΥΝΕΚ	77	311	Λελοβίτης Παναγιώτης του Ιωάννη	48	0,5%
ΠΑΡΕΜ	50	311	Μαχά Μαρία του Νικολάου	48	0,7%
ΠΑΡΕΜ	50	311	Τσαγγιώτης Γεώργιος του Στυλιανού	48	0,7%
ΠΑΜΕ	49	311	Χουστουλάκη Γενοβέφα του Ροδάμανθου	48	0,6%
ΜΑΖΙ	20	319	Βαφειάδης Κωνσταντίνος του Μιλτιάδη	47	2,0%
ΠΑΜΕ	50	319	Δεληγιάνη Βασιλική του Χρήστου	47	0,6%
ΠΑΡΕΜ	53	319	Θεοδωρίδης Παύλος του Νεοφύτου	47	0,7%
ΣΥΝΕΚ	81	319	Σμιξιώτης Δημήτριος του Σωτηρίου	47	0,5%
ΣΥΝΕΚ	81	319	Φακούδης Ευάγγελος του Δημοσθένοσ	47	0,5%
ΣΥΝΕΚ	83	324	Βασιλείου Παναγιώτα (Γιούλη) του Δημητρίου	46	0,5%
ΣΥΝΕΚ	83	324	Γεωργούτσος Παναγιώτης του Νικολάου	46	0,5%
ΠΑΡΕΜ	54	324	Καπέτης Δημήτριος του Λαζάρου	46	0,6%
ΠΑΡΕΜ	54	324	Καπλανίδου Χρυσή του Μιχαήλ	46	0,6%
ΠΑΡΕΜ	54	324	Μιχαλόπουλος Παναγιώτης του Ιωάννη	46	0,6%
ΠΑΜΕ	51	324	Παλάντζας Νικόλαος του Αθανασίου	46	0,6%
ΠΕΚ	29	330	Αραμπατζής Γεώργιος του Ζήση	45	1,2%
ΠΑΜΕ	52	330	Βδοκάκης Εμμανουήλ του Νικολάου	45	0,6%
ΠΑΜΕ	52	330	Γιαννά Ευαγγελία (Λία) του Στυλιανού	45	0,6%
ΣΥΝΕΚ	85	330	Γκατζιούρας Δημήτριος του Αντωνίου	45	0,5%
ΠΕΚ	29	330	Κανελλόπουλος Νικόλαος του Μαρίνου	45	1,2%
ΠΑΜΕ	52	330	Καραγιάννης Απόστολος του Κλεάνθη	45	0,6%
ΠΕΚ	29	330	Κιουτσούκης Σταμάτης του Αθανασίου	45	1,2%
ΠΑΜΕ	52	330	Μαμίση Κυριακούλα (Κίτσα) του Ελευθερίου	45	0,6%

ΠΕΚ	29	330	Τριπικέλης Ιωάννης του Αλεξάνδρου	45	1,2%
ΣΥΝΕΚ	86	339	Κατσωνόπουλος Θεόδωρος του Αριστομένη	44	0,4%
ΠΕΚ	33	339	Κρομμύδας Αθανάσιος του Δημητρίου	44	1,2%
ΠΑΡΕΜ	57	339	Μαστροκώστας Κωνσταντίνος του Παναγιώτη	44	0,6%
ΠΑΜΕ	56	339	Μοσχονάς Ιωάννης του Νικολάου	44	0,6%
ΠΑΜΕ	56	339	Ρήγα Αθανασία του Στέργιου	44	0,6%
ΠΑΜΕ	56	339	Ρούσσος Μιχάλης του Αχιλλέα	44	0,6%
ΠΕΚ	33	339	Τασιοπούλου Παρασκευή (Βίκυ) του Δημητρίου	44	1,2%
ΜΕΤΑ	9	346	Αγγίσταλη Κατερίνα του Γεωργίου	43	2,0%
ΜΕΤΑ	9	346	Αλεξίου Χρήστος του Αλεξάνδρου	43	2,0%
ΠΑΜΕ	59	346	Αργύρης Χρήστος του Κωνσταντίνου	43	0,6%
ΔΑΚΕ	64	346	Βαζιτάρης Βασίλειος του Γεωργίου	43	0,3%
ΠΑΜΕ	59	346	Γιαννίκη Στέλλα του Σωτηρίου	43	0,6%
ΣΥΝΕΚ	87	346	Δεμερτζή Ελπινίκη (Πένη) του Πλάτωνα	43	0,4%
ΣΥΝΕΚ	87	346	Κεχαγιά Μαγδαληνή (Λίνα) του Γαβριήλ	43	0,4%
ΠΑΜΕ	59	346	Μπενετάτος Στυλιανός του Θεοδώρου	43	0,6%
ΣΥΝΕΚ	87	346	Οικονόμου Μιχαήλ του Γρηγορίου	43	0,4%
ΔΑΚΕ	64	346	Τζιωτζής Απόστολος του Αθανασίου	43	0,3%
ΠΑΡΕΜ	58	356	Βίγλης Ιωάννης του Θεοδώρου	42	0,6%
ΠΑΜΕ	62	356	Ζωγράφος Γεώργιος του Νικολάου	42	0,5%
ΣΥΝΕΚ	90	356	Ηλία Αγγελική του Γεωργίου	42	0,4%
ΠΑΜΕ	62	356	Κυριανάκης Κωνσταντίνος του Παναγιώτη	42	0,5%
ΠΑΜΕ	62	356	Μαντζουράτος Δημήτριος του Χαραλάμπους	42	0,5%
ΣΥΝΕΚ	90	356	Ματιάτου Διονυσία του Νικολάου	42	0,4%
ΜΕΤΑ	11	356	Μητσέλος Σπυρίδων του Αθανασίου	42	1,9%
ΠΑΜΕ	62	356	Μούτος Θεόδωρος του Βασιλείου	42	0,5%
ΠΑΜΕ	62	356	Μπαρδαμάσκος Ηλίας του Γεωργίου	42	0,5%
ΣΥΝΕΚ	90	356	Μπουράκης Κων/νος του Εμμανουήλ	42	0,4%
ΣΥΝΕΚ	90	356	Παπαδοπούλου Φωτεινή του Αντωνίου	42	0,4%
ΔΑΚΕ	66	356	Πασχοδήμας Γεώργιος του Θεοδώρου	42	0,3%
ΠΑΜΕ	62	356	Σωκράτους Σωκράτης του Χρυσοστόμου	42	0,5%
ΠΑΡΕΜ	59	369	Γαζάκης Αντώνιος του Μιχαήλ	41	0,6%
ΠΑΜΕ	68	369	Γερασάκης Δημήτρης του Ζήση	41	0,5%
ΠΑΡΕΜ	59	369	Δάμαλος Χρήστος του Ευάγγελου	41	0,6%
ΠΑΡΕΜ	59	369	Διαμαντίδης Σεβαστός (Τάκης) του Αντώνιου	41	0,6%
ΠΕΚ	35	369	Ζογλοπίτης Ιωάννης του Γεωργίου	41	1,1%
ΠΑΡΕΜ	59	369	Ιωαννίδου Παναγιώτα του Ευσταθίου	41	0,6%
ΜΕΤΑ	12	369	Καλιμάντζαλης Βασίλειος του Ευαγγέλου	41	1,9%
ΣΥΝΕΚ	94	369	Κίντας Παναγιώτης (Πάνος) του Κυριάκου	41	0,4%
ΠΑΜΕ	68	369	Μαργαρίτης Θεόδωρος του Αποστόλου	41	0,5%
ΣΥΝΕΚ	94	369	Παναρίτου Κωνσταντίνα του Σπυρίδωνα	41	0,4%
ΠΑΡΕΜ	63	369	Πετράκης Βασίλης του Κωνσταντίνου	41	0,6%
ΔΑΚΕ	67	369	Σεβόπουλος Νικόλαος του Γεωργίου	41	0,3%
ΠΑΜΕ	68	369	Τραπεζανίδης Γεώργιος του Αποστόλου	41	0,5%
ΣΥΝΕΚ	94	369	Φίλος Γεώργιος του Βασιλείου	41	0,4%
ΣΥΝΕΚ	94	369	Φραγγίδης Μανώλης του Παναγιώτη	41	0,4%
ΠΑΜΕ	71	384	Βλάχος Σπυρίδων του Βλασίου	40	0,5%
ΠΕΚ	36	384	Βούλγαρη Χριστίνα του Αθανασίου	40	1,1%
ΠΑΜΕ	71	384	Δρίζη Δανάη του Ηλία	40	0,5%
ΠΑΡΕΜ	64	384	Ευμορφία Σταματίνα του Παντελή	40	0,6%
ΜΑΖΙ	21	384	Καρανίκας Σωτήριος του Νικολάου	40	1,7%
ΠΑΜΕ	71	384	Κυριαζή Νίκη του Γεωργίου	40	0,5%
ΣΥΝΕΚ	98	384	Μανούσος Στυλιανός του Λυκούργου	40	0,4%
ΠΑΜΕ	71	384	Νιάρχος Αναστάσιος του Χρήστου	40	0,5%
ΠΑΡΕΜ	64	384	Ντουράκης Κωνσταντίνος του Στέργιου	40	0,6%
ΠΕΚ	36	384	Σάλτα Περσεφώνη του Δημητρίου	40	1,1%
ΠΑΡΕΜ	66	394	Αντωνιάδου Βασιλική του Ιωάννη	39	0,5%

ΠΑΡΕΜ	66	394	Αντωνίου Θεοδώρα του Αντώνιου	39	0,5%
ΔΑΚΕ	68	394	Γαζανός Ιωάννης του Ελευθερίου	39	0,3%
ΜΑΖΙ	22	394	Θανασούλιας Αλέξιος του Γεωργίου	39	1,6%
ΠΑΡΕΜ	66	394	Καλαμπαλίκης Γεώργιος του Ιωάννη	39	0,5%
ΠΕΚ	38	394	Καλουδιώτης Ιωάννης του Αθανασίου	39	1,0%
ΣΥΝΕΚ	99	394	Καραγεωργίου Αθανάσιος του Αποστολου	39	0,4%
ΜΕΤΑ	13	394	Μεγαλιός Παναγιώτης του Ανάργυρου	39	1,8%
ΜΑΖΙ	22	394	Παπαστάθης Χρήστος του Νικολάου	39	1,6%
ΣΥΝΕΚ	99	394	Παππός Βασίλειος του Σπυριδώνα	39	0,4%
ΜΕΤΑ	13	394	Χασάπη Αθανασία (Σάσα) του Παναγιώτη	39	1,8%
ΠΑΜΕ	75	405	Γουρουντή Ανθή του Χρήστου	38	0,5%
ΠΕΚ	39	405	Δαβιδόπουλος Ανδρέας του Κυριάκου	38	1,0%
ΠΑΜΕ	75	405	Ιωαννίδης Ιωάννης του Νικολάου	38	0,5%
ΣΥΝΕΚ	101	405	Καραϊσκος Αθανάσιος του Κωνσταντίνου	38	0,4%
ΣΥΝΕΚ	101	405	Κολετζάκης Νεκτάριος του Μιχαήλ	38	0,4%
ΣΥΝΕΚ	101	405	Μαλγαρινός Αθανάσιος του Δημητρίου	38	0,4%
ΣΥΝΕΚ	101	405	Μήτσουρας Αθανάσιος του Ηλία	38	0,4%
ΔΑΚΕ	69	405	Μιχαλιός Μάριος του Ιωάννη	38	0,3%
ΣΥΝΕΚ	101	405	Περδικούρη Μαρία του Ανδρέα	38	0,4%
ΠΑΜΕ	75	405	Ρένεση Γεωργία του Παναγιώτη	38	0,5%
ΠΑΡΕΜ	69	405	Ρεπανός Δημήτριος του Γεωργίου	38	0,5%
ΠΑΡΕΜ	69	405	Στεφανίδου Σοφία του Στεφάνου	38	0,5%
ΣΥΝΕΚ	101	405	Τσακμακίδης Αβραάμ του Βασιλείου	38	0,4%
ΠΑΜΕ	75	405	Τσούβα Κωνσταντινιά του Ιωάννη	38	0,5%
ΠΑΡΕΜ	69	405	Τσούγκα Παναγιώτα του Αθανασίου	38	0,5%
ΜΕΤΑ	15	405	Φιλιππίδου Σοφία του Αναστασίου	38	1,7%
ΣΥΝΕΚ	107	421	Βλάχος Ιωάννης του Κων/νου	37	0,4%
ΣΥΝΕΚ	107	421	Δάβος Γεώργιος του Ευσταθίου	37	0,4%
ΠΑΡΕΜ	72	421	Δημόπουλος Βασίλειος του Σπήλιου	37	0,5%
ΠΑΡΕΜ	72	421	Οικονόμου Δήμητρα του Κωνσταντίνου	37	0,5%
ΣΥΝΕΚ	107	421	Παγώνας Κωνσταντίνος του Δημητρίου	37	0,4%
ΣΥΝΕΚ	107	421	Χριστοδούλου Γεώργιος του Κυριάκου	37	0,4%
ΠΑΡΕΜ	72	421	Χρυσσοστομίδου Βασιλική του Παύλου	37	0,5%
ΠΑΜΕ	79	428	Ζησιμοπούλου Βασιλική του Θεοδώρου	36	0,5%
ΣΥΝΕΚ	111	428	Μήτρου Ευαγγελία (Λίνα) του Θεοδώρου-Κων/νου	36	0,4%
ΠΑΡΕΜ	75	428	Μίχας Γεώργιος του Κωνσταντίνου	36	0,5%
ΠΑΡΕΜ	75	428	Πολίτου Βασιλική του Δημητρίου	36	0,5%
ΠΑΜΕ	79	428	Ρούσσος Ηλίας του Νικολάου	36	0,5%
ΠΑΡΕΜ	75	428	Ρώϊμπα Φωτεινή του Ιωάννη	36	0,5%
ΠΑΜΕ	79	428	Τσιώλη Μαρία του Κωνσταντίνου	36	0,5%
ΜΑΖΙ	24	428	Χίος Στυλιανός του Ιωάννη	36	1,5%
ΣΥΝΕΚ	112	436	Αλεβιζοπούλου Ευδοκία του Γεωργίου	35	0,4%
ΜΕΤΑ	16	436	Αλεξίου Δημήτρης του Ευαγγέλου	35	1,6%
ΠΑΡΕΜ	78	436	Αντωνάκος Λάμπρος του Γεωργίου	35	0,5%
ΜΑΖΙ	25	436	Γαλούσης Ιωάννης του Αποστόλου	35	1,5%
ΠΑΜΕ	82	436	Ζάβαλης Τριαντάφυλλος του Στυλιανού	35	0,4%
ΠΑΡΕΜ	78	436	Κρεασίδης Γεώργιος του Χρήστου	35	0,5%
ΣΥΝΕΚ	112	436	Κυριακού Σταυρούλα του Αγγελή	35	0,4%
ΠΑΜΕ	82	436	Μποφιλίου Κανδία του Κωνσταντίνου	35	0,4%
ΣΥΝΕΚ	112	436	Ντάγγας Δημήτριος του Γεωργίου	35	0,4%
ΣΥΝΕΚ	115	445	Καλαντζής Χρήστος του Παναγιώτη	34	0,3%
ΠΑΜΕ	84	445	Καρακώνης Γεώργιος του Αθανασίου	34	0,4%
ΠΑΡΕΜ	80	445	Μπάλλας Ανδρέας του Αντώνιου	34	0,5%
ΠΑΜΕ	84	445	Μπέστας Ιωάννης του Δημητρίου	34	0,4%
ΠΑΡΕΜ	80	445	Μπιχάκης Φώτης του Κωνσταντίνου	34	0,5%
ΣΥΝΕΚ	115	445	Τάσιου Μαρία του Μιλτιάδη	34	0,3%
ΠΑΜΕ	84	445	Φαφαλιού Ασπασία του Γεωργίου	34	0,4%

ΠΑΡΕΜ	82	452	Αγγελοκωστόπουλος Ευάγγελος του Αθανασίου	33	0,5%
ΜΕΤΑ	17	452	Ανδρουλιδάκης Ιωάννης του Γεωργίου	33	1,5%
ΜΕΤΑ	17	452	Βαλωμένου Γεωργία του Θρασύβουλου	33	1,5%
ΠΑΜΕ	87	452	Βενετής Λάμπρος του Ευστρατίου	33	0,4%
ΠΑΡΕΜ	82	452	Ζωγάκη Άννα του Βελισσάριου	33	0,5%
ΠΕΚ	40	452	Κοσμάς Σταμάτιος του Κωνσταντίνου	33	0,9%
ΣΥΝΕΚ	117	452	Κουμουνδούρος Παναγιώτης του Δημητρίου	33	0,3%
ΠΑΡΕΜ	82	452	Μαρίνης Γιάννης του Παναγιώτη	33	0,5%
ΣΥΝΕΚ	117	452	Μίκροβας Αντώνιος του Αλεξάνδρου	33	0,3%
ΣΥΝΕΚ	117	452	Μπεζιρτζόγλου Ελένη του Χρήστου	33	0,3%
ΠΕΚ	40	452	Σημάδης Ιωάννης του Βασιλείου	33	0,9%
ΠΑΜΕ	87	452	Σπίνος Παναγιώτης-Διονύσιος του Ευσταθίου	33	0,4%
ΠΑΜΕ	87	452	Τσεκούρας Πέτρος του Βασιλείου	33	0,4%
ΠΕΚ	40	452	Τσιάμαλος Βασίλειος του Χρήστου	33	0,9%
ΣΥΝΕΚ	117	452	Χρήστου Ιωάννης του Γεωργίου	33	0,3%
ΠΑΡΕΜ	82	452	Χρυσάφοπος Κωνσταντίνος του Λεωνίδα	33	0,5%
ΠΑΡΕΜ	86	468	Αθανασοπούλου Παναγιώτα (Γιόλα) του Ιωάννη	32	0,4%
ΜΑΖΙ	26	468	Αϊναλής Παντελεήμων του Παναγιώτη	32	1,3%
ΣΥΝΕΚ	121	468	Ανδριώτης Νικόλαος του Δημητρίου	32	0,3%
ΠΕΚ	43	468	Γεωργιάδης Ηλίας του Φωτίου	32	0,9%
ΠΕΚ	43	468	Γεωργίου Ιωάννης του Χαρίση	32	0,9%
ΠΑΡΕΜ	86	468	Γκίκα Ευφημία (Εφη) του Λεωνίδα	32	0,4%
ΠΑΡΕΜ	86	468	Καραμάνου Κωνσταντίνα του Γεωργίου	32	0,4%
ΠΑΡΕΜ	86	468	Καφές Εμμανουήλ του Χαραλάμπους	32	0,4%
ΣΥΝΕΚ	121	468	Κουφός Δημήτριος του Νεάρχου	32	0,3%
ΣΥΝΕΚ	121	468	Μανουσογιωργάκη Στυλιανή του Μανούσου	32	0,3%
ΠΕΚ	43	468	Μουρατίδης Χρήστος του Θεοδώρου	32	0,9%
ΠΑΡΕΜ	86	468	Μπέκης Νικόλαος του Γεωργίου	32	0,4%
ΠΑΡΕΜ	86	468	Μπίκα Δήμητρα του Χαδούλη	32	0,4%
ΣΥΝΕΚ	121	468	Παπανικολάου Ζηνοβία του Κλέωνος	32	0,3%
ΜΕΤΑ	19	468	Πολιτοπούλου Παναγιώτα του Χαραλάμπου	32	1,5%
ΠΑΡΕΜ	86	468	Πρίμη Μαρία του Νικολάου	32	0,4%
ΠΑΜΕ	90	468	Σοφιανού Ελένη του Ανδρέα	32	0,4%
ΣΥΝΕΚ	121	468	Τσάγκλας Διονύσιος του Ηλία	32	0,3%
ΠΕΚ	43	468	Τσιρανίδης Γεώργιος του Αναστασίου	32	0,9%
ΠΕΚ	43	468	Χατζής Αθανάσιος του Γεωργίου	32	0,9%
ΣΥΝΕΚ	126	488	Αρτινόπουλος Γεώργιος του Δημητρίου	31	0,3%
ΠΑΡΕΜ	93	488	Βάσσης Διονύσιος του Παναγιώτη	31	0,4%
ΠΑΜΕ	91	488	Γαυγιωτάκη Μαρία του Κωνσταντίνου	31	0,4%
ΣΥΝΕΚ	126	488	Γκουντρομπής Αθανάσιος (Σάκης) του Θεμιστοκλή	31	0,3%
ΣΥΝΕΚ	126	488	Θεοφάνους Ιωάννης του Γεωργίου	31	0,3%
ΣΥΝΕΚ	126	488	Καβαλλάρης Ιωάννης του Χρήστου	31	0,3%
ΠΑΜΕ	91	488	Μαλάτου Σωφρονία του Κωνσταντίνου	31	0,4%
ΠΑΜΕ	91	488	Μερτίκας Παναγιώτης του Αθανασίου	31	0,4%
ΣΥΝΕΚ	126	488	Ντάνης Σπυρίδων του Κωνσταντίνου	31	0,3%
ΠΑΜΕ	91	488	Παπαδοπούλου Ελισάβετ (Μπετίνα) του Γεωργίου	31	0,4%
ΜΕΤΑ	20	488	Ρεμπάπης Παναγιώτης του Ευαγγέλου	31	1,4%
ΣΥΝΕΚ	126	488	Τσιρέπας Παντελής του Χρήστου	31	0,3%
ΠΑΜΕ	91	488	Χρυσοβιτσάνου Ελένη του Ιωάννη	31	0,4%
ΜΕΤΑ	21	501	Αγίωτη Μαρία του Βασιλείου	30	1,4%
ΠΑΜΕ	96	501	Αντωνάτος Φανούριος του Αριστείδη	30	0,4%
ΜΑΖΙ	27	501	Βαφειαδάκης Δαμιανός του Πέτρου	30	1,3%
ΣΥΝΕΚ	132	501	Ηλιόπουλος Σαράντης του Γεωργίου	30	0,3%
ΠΑΜΕ	96	501	Κατσαντά Παρθενία του Ανδρέα	30	0,4%
ΠΕΚ	48	501	Κωσταβασίλη Σοφία του Αριστοφάνη	30	0,8%
ΠΑΜΕ	96	501	Μελετέα Ειρήνη του Μιχαήλ	30	0,4%
ΠΕΚ	48	501	Ντόκας Κωνσταντίνος του Ευαγγέλου	30	0,8%

ΣΥΝΕΚ	132	501	Παππάς Ιωάννης του Ηλία	30	0,3%
ΣΥΝΕΚ	132	501	Πίτσας Ευστάθιος του Γεωργίου	30	0,3%
ΣΥΝΕΚ	132	501	Ρεπούσκου Παρασκευή (Βούλα) του Αλεξάνδρου	30	0,3%
ΜΑΖΙ	27	501	Τίγκα Ευαγγελία του Γεωργίου	30	1,3%
ΠΑΜΕ	96	501	Χάλκος Ευάγγελος του Γεωργίου	30	0,4%
ΠΑΡΕΜ	94	514	Βαρδαλαχάκης Ιωάννης του Νικολάου	29	0,4%
ΜΑΖΙ	29	514	Καναρίδη Μαρία του Γεωργίου	29	1,2%
ΠΑΡΕΜ	94	514	Κινητή Δώρα του Γεωργίου	29	0,4%
ΠΑΡΕΜ	94	514	Κονταρίδου Ειρήνη του Γεωργίου	29	0,4%
ΠΑΜΕ	100	514	Κορομπόκη Δήμητρα του Αθανασίου	29	0,4%
ΠΑΜΕ	100	514	Κρομμύδας Χαράλαμπος του Ιωάννη	29	0,4%
ΠΑΜΕ	100	514	Λάμπρου Δημήτρης του Χαραλάμπους	29	0,4%
ΣΥΝΕΚ	136	514	Πάγκαλος Ιωάννης του Αναστασίου	29	0,3%
ΠΑΜΕ	100	514	Πανάκη Ιφιγένεια (Έφη) του Γεώργιου	29	0,4%
ΠΑΜΕ	100	514	Πετράκης Παναγιώτης του Γεωργίου	29	0,4%
ΠΑΡΕΜ	94	514	Πουτόκας Αθανάσιος του Ανδρέα	29	0,4%
ΠΕΚ	50	514	Ρούβαλης Σωτήρης του Θεόφιλου	29	0,8%
ΠΑΜΕ	100	514	Σεφερλή Παρασκευή του Ανδρέα	29	0,4%
ΠΕΚ	50	514	Τζέγκας Χρήστος του Δημητρίου	29	0,8%
ΠΕΚ	52	528	Ευθυμίου Διονύσιος του Πέτρου	28	0,8%
ΜΕΤΑ	22	528	Ζαφείρης Ανδρέας του Δημητρίου	28	1,3%
ΠΑΜΕ	106	528	Θεοδώρου Φίλιππος του Κωνσταντίνου	28	0,4%
ΠΑΜΕ	106	528	Κάρτσακα Χρυσούλα του Στεφάνου	28	0,4%
ΜΕΤΑ	22	528	Κουβάτσης Θεοδόσης (Σάκης) του Κωνσταντίνου	28	1,3%
ΠΑΡΕΜ	98	528	Κυργιάκης Χρήστος του Επαμεινώνδα	28	0,4%
ΠΑΜΕ	106	528	Κωφίδου Θεοδώρα (Λόλα) του Γεωργίου	28	0,4%
ΠΕΚ	52	528	Λυμπέρης Γεώργιος του Νικολάου	28	0,8%
ΠΕΚ	52	528	Μαγουλάς Αντώνιος του Μιχαήλ	28	0,8%
ΜΑΖΙ	30	528	Ξυνού Αικατερίνη του Ευσταθίου	28	1,2%
ΠΑΜΕ	106	528	Πρέντζας Ελευθέριος του Γεωργίου	28	0,4%
ΠΑΡΕΜ	98	528	Προυσαλίδης Γεώργιος του Βασιλείου	28	0,4%
ΣΥΝΕΚ	137	528	Τσιόγκας Τριαντάφυλλος του Μάρκου	28	0,3%
ΠΑΡΕΜ	98	528	Τσολάκης Αντώνιος του Στυλιανού	28	0,4%
ΣΥΝΕΚ	138	542	Αναγνωστόπουλος Αλέξανδρος του Αστέριου	27	0,3%
ΜΕΤΑ	24	542	Αναστασιάδης Νικόλαος του Μιχαήλ	27	1,2%
ΣΥΝΕΚ	138	542	Δημόκας Αναστάσιος του Διονυσίου	27	0,3%
ΠΑΡΕΜ	101	542	Καββαδάς Διονύσης του Σπυρίδωνα	27	0,4%
ΠΕΚ	55	542	Καβουνίδου Μαριάννα του Κωνσταντίνου	27	0,7%
ΣΥΝΕΚ	138	542	Καυκά Μαρία του Ηλία	27	0,3%
ΠΑΡΕΜ	101	542	Καυκιά Ζαχαρούλα του Αθανασίου	27	0,4%
ΠΑΡΕΜ	101	542	Κλιάφα Βικτώρια του Ευαγγέλου	27	0,4%
ΠΑΜΕ	110	542	Κουτσής Ηλίας του Αναστασίου	27	0,3%
ΠΑΜΕ	110	542	Λούβαρης Κωνσταντίνος του Φρατζεσκου	27	0,3%
ΠΑΜΕ	110	542	Μαυροπούλου Ελένη του Αριστείδη	27	0,3%
ΜΕΤΑ	24	542	Μότας Αριστείδης του Αποστόλου	27	1,2%
ΠΑΡΕΜ	101	542	Μούρης Ηλίας του Δημητρίου	27	0,4%
ΜΕΤΑ	24	542	Μπαλτατζή Γεωργία του Θωμά	27	1,2%
ΠΑΜΕ	110	542	Πολυκάρπου Χρυσούλα (Σίσσυ) του Εμμανουήλ	27	0,3%
ΣΥΝΕΚ	138	542	Ποταμιάνος-Παγώνης Σπυρίδων του Νικολάου	27	0,3%
ΠΑΡΕΜ	101	542	Ρέππα Βενετία του Νικολάου	27	0,4%
ΣΥΝΕΚ	138	542	Τουλάκη Παναγιώτα του Στεργίου	27	0,3%
ΠΑΜΕ	110	542	Τραγάκη Δημητρία του Πέτρου	27	0,3%
ΣΥΝΕΚ	138	542	Φουσέκη Ιωάννα του Αποστόλου	27	0,3%
ΣΥΝΕΚ	138	542	Χατζημυυσιάδης Παναγιώτης του Σπυρίδωνος	27	0,3%
ΣΥΝΕΚ	145	563	Ασφής Απόστολος του Δημητρίου	26	0,3%
ΠΑΜΕ	115	563	Βουρλόκα Ευαγγελία του Ζαχαρία	26	0,3%
ΠΑΡΕΜ	106	563	Βρόικος Δημήτριος του Παύλου	26	0,4%

ΠΑΜΕ	115	563	Γελανδαλής Αρτέμης του Γεράσιμου	26	0,3%
ΣΥΝΕΚ	145	563	Γεωργουλόπουλος Κων/νος του Φωτίου	26	0,3%
ΣΥΝΕΚ	145	563	Ιωαννίδου Σμαραγδή του Κων/νου	26	0,3%
ΜΕΤΑ	27	563	Κολοβός Ιωάννης του Ανδρέα	26	1,2%
ΠΑΜΕ	115	563	Λάγιος Γεράσιμος του Νικολάου	26	0,3%
ΠΑΜΕ	115	563	Μαχτσίρας Αθανάσιος του Αντωνίου	26	0,3%
ΣΥΝΕΚ	145	563	Μπουμπούκας Ιωάννης του Πανταζή	26	0,3%
ΠΑΜΕ	115	563	Νικήτας Παναγιώτης του Ιωάννη	26	0,3%
ΜΕΤΑ	27	563	Ραιδεστινός Γιώργος του Σάββα	26	1,2%
ΠΑΜΕ	115	563	Σταματάκου Σταυρούλα του Ιωάννη	26	0,3%
ΠΑΡΕΜ	106	563	Χαλιμούρδα Αντιγόνη του Γεωργίου	26	0,4%
ΜΑΖΙ	31	563	Χατζηκυριάκου Σοφία του Χρήστου	26	1,1%
ΠΕΚ	56	578	Γιαμούζης Απόστολος του Αντωνίου	25	0,7%
ΠΑΡΕΜ	108	578	Ζαραβίνας Μιχάλης του Σωκράτη	25	0,4%
ΠΑΡΕΜ	108	578	Ιωάννου Βασιλική του Μιχαήλ	25	0,4%
ΜΕΤΑ	29	578	Καρανάσου Ευθυμία του Παναγιώτη	25	1,1%
ΜΑΖΙ	32	578	Κεράνη Λεμονιά του Ιωάννη	25	1,0%
ΠΑΜΕ	121	578	Κοπανέλος Παναγιώτης του Ηλία	25	0,3%
ΣΥΝΕΚ	149	578	Λώλης Κωνσταντίνος του Μιχαήλ	25	0,3%
ΠΕΚ	56	578	Μακρυγιάννης Παναγιώτης του Σπυρίδωνα	25	0,7%
ΜΕΤΑ	29	578	Μανεισιώτης Διαμαντής του Αναστασίου	25	1,1%
ΠΑΜΕ	121	578	Μητσικώστα Φωτεινή του Βίκτωρα	25	0,3%
ΣΥΝΕΚ	149	578	Μπαυγιαδάκη Νίκη του Δημητρίου	25	0,3%
ΜΕΤΑ	29	578	Παπαδόπουλος Κωνσταντίνος του Δημητρίου	25	1,1%
ΠΑΜΕ	121	578	Παύλου Ιωάννης του Ασημάκη	25	0,3%
ΜΕΤΑ	29	578	Ρουσογιαννάκης Εμμανουήλ του Ρούσου	25	1,1%
ΠΑΡΕΜ	110	592	Κασάπης Αθανάσιος του Ιωάννη	24	0,3%
ΜΑΖΙ	33	592	Κόλλιας Αναστάσιος του Παναγιώτη	24	1,0%
ΜΑΖΙ	33	592	Κολόμβας Ιωάννης του Κωνσταντίνου	24	1,0%
ΠΑΜΕ	124	592	Μαργαρίτη Γεωργία του Φωτίου	24	0,3%
ΠΑΜΕ	124	592	Μπλίκια Δήμητρα του Ιωάννη	24	0,3%
ΜΕΤΑ	33	592	Ντεβενζή Μαρία του Λογοθέτη	24	1,1%
ΠΑΜΕ	124	592	Οργέτα Άννα (Μαριάννα) του Ιωάννη	24	0,3%
ΣΥΝΕΚ	151	592	Παστιάδης Γεώργιος του Χαριλάου	24	0,2%
ΠΑΜΕ	124	592	Ποταμιάνου Σοφία του Φωτίου	24	0,3%
ΣΥΝΕΚ	151	592	Τσακογιάννης Εμμανουήλ του Χρήστου	24	0,2%
ΣΥΝΕΚ	151	592	Τσιάλας Γεώργιος του Ευσταθίου	24	0,2%
ΠΑΡΕΜ	110	592	Χόρτη Παρασκευή (Βούλα) του Θεόδωρου	24	0,3%
ΜΑΖΙ	35	604	Αλβανός Δημήτριος του Γεωργίου	23	1,0%
ΠΕΚ	58	604	Αναστασιάδης Νικόλαος του Πρόδρομου	23	0,6%
ΜΕΤΑ	34	604	Βαρδουνιώτης Ιωάννης του Δημητρίου	23	1,0%
ΣΥΝΕΚ	154	604	Γιαννοπούλου Αναστασία του Παναγιώτη	23	0,2%
ΣΥΝΕΚ	154	604	Γρεβελής Θεόδωρος του Ηλία	23	0,2%
ΜΕΤΑ	34	604	Γρηγοριάδης Ιωάννης του Χαραλάμπου	23	1,0%
ΠΕΚ	58	604	Ζέρβας Αντώνιος του Μιχαήλ	23	0,6%
ΠΑΡΕΜ	112	604	Καμπακάκη Ελένη του Ηλία	23	0,3%
ΜΕΤΑ	34	604	Κασάπης Γιώργος του Πέτρου	23	1,0%
ΜΑΖΙ	35	604	Κόρπας Παναγιώτης του Βασιλείου	23	1,0%
ΠΑΡΕΜ	112	604	Κώνστας Σωτήριος του Περικλή	23	0,3%
ΠΑΜΕ	128	604	Παπαναστασίου Παναγιώτα του Δημητρίου	23	0,3%
ΠΑΡΕΜ	112	604	Σπυράλατος Ιωάννης του Δημητρίου	23	0,3%
ΠΑΡΕΜ	112	604	Σφαιροπούλου Αθηνά του Θεόδωρου	23	0,3%
ΠΑΜΕ	128	604	Τουμανίδη Ιορδάνια (Βάνα) του Δημητρίου	23	0,3%
ΠΑΜΕ	128	604	Τσικνής Παναγιώτης του Κωνσταντίνου	23	0,3%
ΠΑΜΕ	128	604	Τσιρωνά Ειρήνη του Χρήστου	23	0,3%
ΣΥΝΕΚ	154	604	Ψαρολόγος Γεώργιος του Τριαντάφυλλου	23	0,2%
ΠΕΚ	60	622	Αθανασόπουλος Κωνσταντίνος του Ηλία	22	0,6%

ΠΑΡΕΜ	116	622	Αυγουστίνου Μαρία του Ιωάννη	22	0,3%
ΠΑΡΕΜ	116	622	Γεωργάλα Ιφιγένεια του Γεωργίου	22	0,3%
ΣΥΝΕΚ	157	622	Γιαπιτζάκης Ιωάννης του Γεωργίου	22	0,2%
ΠΕΚ	60	622	Καστριώτης Γεώργιος του Αλκιβιάδη	22	0,6%
ΠΑΜΕ	132	622	Κορφιάτης Ευάγγελος του Παναγιώτη	22	0,3%
ΜΕΤΑ	37	622	Κούρκουλας Αθανάσιος του Κωνσταντίνου	22	1,0%
ΠΑΡΕΜ	116	622	Παπαδόπουλος Γεώργιος του Βύρωνα	22	0,3%
ΠΕΚ	60	622	Παρασκελίδης Χαράλαμπος του Γεωργίου	22	0,6%
ΣΥΝΕΚ	157	622	Πέγιος Κων/νος του Βασιλείου	22	0,2%
ΠΑΡΕΜ	116	622	Πίπα Ελισάβετ (Ελσα) του Νικολάου	22	0,3%
ΠΑΜΕ	132	622	Σιαπλαούρα Παναγιώτα του Νικολάου	22	0,3%
ΣΥΝΕΚ	157	622	Σκαλτσάς Γεώργιος του Νικολάου	22	0,2%
ΜΕΤΑ	37	622	Στεφανίδης Βασίλης του Εμμανουήλ	22	1,0%
ΠΑΜΕ	132	622	Στυλιανίδου Δέσποινα του Αντωνίου	22	0,3%
ΠΑΡΕΜ	116	622	Τασούλα Βασιλική του Χρήστου	22	0,3%
ΣΥΝΕΚ	157	622	Τζώγα Μαρία του Αριστοτέλη	22	0,2%
ΜΑΖΙ	37	622	Τιόκας Τριαντάφυλλος του Αποστόλου	22	0,9%
ΜΕΤΑ	39	640	Ανδρέου Χριστίνα του Δημητρίου	21	1,0%
ΠΑΜΕ	135	640	Κάκκος Γεώργιος του Νικολάου	21	0,3%
ΜΑΖΙ	38	640	Κουκούλης Κωνσταντίνος του Ευθυμίου	21	0,9%
ΠΑΡΕΜ	121	640	Κόφφα Γεωργία του Χρήστου	21	0,3%
ΜΕΤΑ	39	640	Λιάσκος Στέφανος του Γεωργίου	21	1,0%
ΣΥΝΕΚ	161	640	Μήτσης Δημήτριος του Κων/νου	21	0,2%
ΠΕΚ	63	640	Νικολάρος Ηλίας του Γεωργίου	21	0,6%
ΠΑΜΕ	136	640	Παπαβασιλείου Ιωάννα του Παντελή	21	0,3%
ΠΕΚ	63	640	Σαλπιστής Γεώργιος του Κωνσταντίνου	21	0,6%
ΣΥΝΕΚ	161	640	Σταμάτης Κωνσταντίνος του Ηλία	21	0,2%
ΠΑΜΕ	136	640	Σταματοπούλου Νικολέττα (Νίκη) του Ηλία	21	0,3%
ΠΑΜΕ	136	640	Τουμάσης Ευάγγελος του Γεράσιμου	21	0,3%
ΠΕΚ	63	640	Τσιαούσης Δημήτριος του Ευαγγέλου	21	0,6%
ΜΕΤΑ	39	640	Τσικρικά Αικατερίνη του Ιωάννη	21	1,0%
ΠΑΡΕΜ	121	640	Φουντουλάκης Βαρθολομαίος του Νικολάου	21	0,3%
ΠΑΜΕ	136	640	Χαϊνά Ελένη του Μόσχου	21	0,3%
ΣΥΝΕΚ	161	640	Χατζοπούλου Ευαγγελία του Κυριάκου	21	0,2%
ΠΑΡΕΜ	123	657	Αθανασίου Ρίζος του Νικολάου	20	0,3%
ΠΑΜΕ	140	657	Αντωνιάδης Νικόλαος του Αρσενίου	20	0,3%
ΠΕΚ	66	657	Βασιλόπουλος Νικόλαος του Γεράσιμου	20	0,5%
ΠΑΡΕΜ	123	657	Βασιλοπούλου Παναγιώτα του Δημητρίου	20	0,3%
ΠΑΡΕΜ	123	657	Γκίκας Εμμανουήλ του Νικολάου	20	0,3%
ΜΕΤΑ	42	657	Γρηγορόπουλος Ιωάννης του Κωνσταντίνου	20	0,9%
ΠΑΡΕΜ	123	657	Καζάνης Νεκτάριος του Κωνσταντίνου	20	0,3%
ΠΑΜΕ	140	657	Κοντογιάννη Αναστασία του Γεωργίου	20	0,3%
ΠΕΚ	66	657	Κουτσάκη Κωνσταντίνα του Εμμανουήλ	20	0,5%
ΠΑΡΕΜ	123	657	Κούτσια Σοφία του Χαραλάμπους	20	0,3%
ΠΑΜΕ	140	657	Κρανάς Αθανάσιος του Νικόλαου	20	0,3%
ΠΑΡΕΜ	123	657	Μανδέλλου Μαρία του Βασιλείου	20	0,3%
ΣΥΝΕΚ	164	657	Μαρκάκης Δημήτριος του Ιωάννη	20	0,2%
ΠΑΡΕΜ	123	657	Μποζίκης Σίμος του Ανδρέα	20	0,3%
ΠΑΡΕΜ	123	657	Πανοπούλου Φωτεινή του Γεωργίου	20	0,3%
ΠΑΜΕ	140	657	Παυλίδου Κυριακή (Κάκια) του Κωνσταντίνου	20	0,3%
ΜΕΤΑ	42	657	Παυλίδου Όλγα του Δημητρίου	20	0,9%
ΠΑΜΕ	140	657	Ριαλάς Γεώργιος του Ανδρέα	20	0,3%
ΠΑΡΕΜ	123	657	Σταυρόπουλος Συμεών (Σίμος) του Αναστάσιου	20	0,3%
ΠΑΜΕ	140	657	Τσακτάνης Πέτρος του Γεώργιου	20	0,3%
ΠΑΡΕΜ	123	657	Φραγκεδάκη Αντωνία (Τόνια) του Γεωργίου	20	0,3%
ΣΥΝΕΚ	165	678	Γερασιμόπουλος Παύλος του Παναγιώτη	19	0,2%
ΜΑΖΙ	39	678	Ιωαννίδης Βασίλειος του Λαζάρου	19	0,8%

ΠΑΜΕ	146	678	Καρράς Θεόδωρος του Νικολάου	19	0,2%
ΜΕΤΑ	44	678	Καταπόδη Τερψιχόρη του Θωμά	19	0,9%
ΜΑΖΙ	39	678	Κομπορόζος Γεώργιος του Χριστοφόρου	19	0,8%
ΠΑΡΕΜ	133	678	Μαναγλιώτου Σοφία του Γεωργίου	19	0,3%
ΠΑΡΕΜ	133	678	Μανέτα Μαριάννα του Νικολάου	19	0,3%
ΠΑΜΕ	146	678	Μαρούδα Χαδίνα (Νίνα) του Κυριαζή	19	0,2%
ΠΑΜΕ	146	678	Μιδάλκος Παναγιώτης του Αθανασίου	19	0,2%
ΠΑΜΕ	146	678	Μυλωνάς Αθανάσιος του Στυλιανού	19	0,2%
ΣΥΝΕΚ	165	678	Νασιόπουλος Χρήστος του Ιωάννη	19	0,2%
ΜΕΤΑ	44	678	Ξεπαπαδέας Φώτης του Σταύρου	19	0,9%
ΠΑΜΕ	146	678	Παντή Στέλλα του Γεωργίου	19	0,2%
ΜΕΤΑ	44	678	Τζερεφού Ματίνα του Ιωάννη	19	0,9%
ΠΑΡΕΜ	133	678	Τζίνη Ολυμπία του Βασιλείου	19	0,3%
ΠΑΡΕΜ	133	678	Τονοζλής Γεώργιος του Δημητρίου	19	0,3%
ΠΑΡΕΜ	133	678	Φάρκωνα Αγγελική του Νικολάου	19	0,3%
ΠΑΜΕ	151	695	Αθανασόπουλος Τρύφων του Δημητρίου	18	0,2%
ΜΕΤΑ	47	695	Βεργίτσης Μιχάλης του Σταμάτη	18	0,8%
ΣΥΝΕΚ	167	695	Γιαννούλης Γεράσιμος του Νικολάου	18	0,2%
ΠΕΚ	68	695	Δρίβας Αθανάσιος του Εμμανουήλ	18	0,5%
ΜΑΖΙ	41	695	Ζαπάντη Ιωάννα του Παναγιώτη	18	0,8%
ΠΑΡΕΜ	138	695	Ιωαννίδης Αναστάσιος του Γεωργίου	18	0,3%
ΠΑΡΕΜ	138	695	Καρδασιλάρη Ειρήνη του Σταματίου	18	0,3%
ΜΕΤΑ	47	695	Κατερίνη Αδαμαντία (Αμάντα) του Ανδρέα	18	0,8%
ΠΑΜΕ	151	695	Κονιδάκη Ζαχάρω του Εμμανουήλ	18	0,2%
ΠΑΜΕ	151	695	Λάμπας Γεώργιος του Θεοδώρου	18	0,2%
ΠΕΚ	68	695	Μπάρπας Κωνσταντίνος του Δημητρίου	18	0,5%
ΠΑΡΕΜ	138	695	Μπέκερ Ντιάνα του Ρολφ	18	0,3%
ΣΥΝΕΚ	167	695	Μυλωνόπουλος Αντώνιος του Νικολάου	18	0,2%
ΠΑΜΕ	151	695	Νικολάου Δημήτριος του Νικολάου	18	0,2%
ΣΥΝΕΚ	167	695	Παπακαλοδούκας Μιχαήλ του Θωμά	18	0,2%
ΠΑΡΕΜ	138	695	Παπαναστασίου Άννα του Χρήστου	18	0,3%
ΠΑΡΕΜ	138	695	Παπασπύρου Απόστολος του Άγγελου	18	0,3%
ΣΥΝΕΚ	167	695	Παυλάκου Δήμητρα του Σαμπάτη	18	0,2%
ΠΑΜΕ	151	695	Ροδίτης Αναστάσιος του Σταύρου	18	0,2%
ΠΑΡΕΜ	138	695	Σκαρσουλή Ευαγγελία του Εμμανουήλ	18	0,3%
ΜΕΤΑ	47	695	Σπανός Γιώργος του Λαζάρου	18	0,8%
ΜΕΤΑ	47	695	Σπανούδης Δημήτρης του Ιωάννη	18	0,8%
ΠΑΜΕ	151	695	Στάμος Σπύρος του Δημητρίου	18	0,2%
ΠΕΚ	68	695	Τσακαλίδης Κωνσταντίνος του Βύρωνα	18	0,5%
ΠΑΡΕΜ	138	695	Τσιντζέλη Φωτεινή του Φιλίππου	18	0,3%
ΠΑΡΕΜ	138	695	Τσιρεπλής Ιγνάτιος (Τάκης) του Παναγιώτη	18	0,3%
ΠΑΡΕΜ	138	695	Χαλκής Γεώργιος του Αποστόλου	18	0,3%
ΜΕΤΑ	51	722	Αλιπράντης Γεώργιος του Βασιλείου	17	0,8%
ΜΑΖΙ	42	722	Ανδριανουπολίτης Κωνσταντίνος του Γεωργίου	17	0,7%
ΜΕΤΑ	51	722	Βαλασίδης Κωνσταντίνος του Χριστοδούλου	17	0,8%
ΜΑΖΙ	42	722	Γεωργιάδης Γεώργιος του Χαράλαμπου	17	0,7%
ΣΥΝΕΚ	171	722	Γιαννούλης Στέφανος του Σπυρίδωνα	17	0,2%
ΠΑΡΕΜ	147	722	Γκίνος Ευάγγελος του Κωνσταντίνου	17	0,2%
ΠΑΜΕ	157	722	Καρκατζούνης Θεοφάνης του Ιωάννη	17	0,2%
ΠΑΜΕ	157	722	Κουστουμπάρδη Λουίζα του Πετροηλία	17	0,2%
ΣΥΝΕΚ	171	722	Κωνσταντινίδης Παρασκευάς του Ηλία	17	0,2%
ΠΑΡΕΜ	147	722	Ματσούκας Χρήστος του Βασιλείου	17	0,2%
ΜΕΤΑ	51	722	Ορταντζόγλου Μαριάνθη του Βασιλείου	17	0,8%
ΠΑΡΕΜ	147	722	Πατσούρας Αθανάσιος του Χρήστου	17	0,2%
ΜΕΤΑ	51	722	Περιβολαράκης Δημήτρης του Γεωργίου	17	0,8%
ΠΑΡΕΜ	147	722	Πολυζώη Νίκη του Ευθυμίου	17	0,2%
ΠΕΚ	71	722	Σερέτης Δημήτριος του Λεωνίδα	17	0,5%

ΣΥΝΕΚ	171	722	Τέφας Σωτήριος του Ιωάννη	17	0,2%
ΠΑΡΕΜ	147	722	Τσιλιμπάρη Όλγα-Αικατερίνη του Σπυρίδωνος	17	0,2%
ΠΑΜΕ	159	739	Ηλιόπουλος Μαρίνιος (Μαρίνος) του Γεωργίου	16	0,2%
ΠΑΜΕ	159	739	Ιωαννίδης Κυριάκος του Σπυρίδωνα	16	0,2%
ΠΑΜΕ	159	739	Καρακαστανιάς Αθανάσιος του Θεοφάνη	16	0,2%
ΜΕΤΑ	55	739	Κατσουλάκη Ουρανία-Σταυρούλα του Μιχαήλ	16	0,7%
ΠΑΡΕΜ	152	739	Κοντογιάννη Ελένη (Μαριλένα) του Ιωάννη	16	0,2%
ΣΥΝΕΚ	174	739	Κοσκοσά Παρασκευή του Γεωργίου	16	0,2%
ΠΑΜΕ	159	739	Κοτσιλιάνος Κωνσταντίνος του Δημητρίου	16	0,2%
ΣΥΝΕΚ	174	739	Κωνσταντινίδου Ευτυχία του Ανέστη	16	0,2%
ΣΥΝΕΚ	174	739	Μέκκας Κωνσταντίνος του Ηλία	16	0,2%
ΠΑΡΕΜ	152	739	Μπιτζένης Δημήτριος του Κωνσταντίνου	16	0,2%
ΜΑΖΙ	44	739	Μπούτλας Δημήτριος του Γεωργίου	16	0,7%
ΣΥΝΕΚ	174	739	Νικολαΐδης Ιωάννης του Ηρακλή	16	0,2%
ΠΑΜΕ	159	739	Πατήρη Κυριακή του Πέτρου	16	0,2%
ΠΑΡΕΜ	152	739	Περιστεροπούλου Μαρία του Βασιλείου	16	0,2%
ΠΑΜΕ	159	739	Σιουζιουλή Αναστασία του Θεοδώρου	16	0,2%
ΜΕΤΑ	55	739	Τσιρομπίνης Εμμανουήλ του Ανδρέα	16	0,7%
ΠΑΡΕΜ	152	739	Φουντάς Θεόδωρος του Νικολάου	16	0,2%
ΠΑΡΕΜ	152	739	Χριστοδουλοπούλου Αναστασία του Αγησιλάου	16	0,2%
ΜΕΤΑ	55	739	Χριστούλας Ελευθέριος του Αλεξάνδρου	16	0,7%
ΠΑΡΕΜ	157	758	Ασήμου Κωνσταντίνα του Λουκά	15	0,2%
ΠΑΡΕΜ	157	758	Γκόλτσιος Γεώργιος του Θεοδώρου	15	0,2%
ΣΥΝΕΚ	178	758	Κωνσταντάτος Σπυρίδων του Παναγιώτη	15	0,2%
ΠΑΡΕΜ	157	758	Λένου Αλεξάνδρα του Αποστόλου	15	0,2%
ΠΑΡΕΜ	157	758	Μουστακαλή Αναστασία του Νικολάου	15	0,2%
ΠΑΡΕΜ	157	758	Παπαναγιώτου Βασιλική του Νικολάου	15	0,2%
ΠΑΡΕΜ	157	758	Πεντεδέκα Αλίκη του Γεωργίου	15	0,2%
ΠΑΜΕ	165	758	Σγούρος Σπυρίδων του Αθανασίου	15	0,2%
ΠΑΡΕΜ	157	758	Στεργιόπουλος Κωνσταντίνος του Δημητρίου	15	0,2%
ΠΑΜΕ	165	758	Τριανταφυλλάκης Ιωάννης του Βασιλείου	15	0,2%
ΠΑΜΕ	165	758	Τσιμπίδης Βασίλειος του Ισιδώρου	15	0,2%
ΜΕΤΑ	58	769	Γαρμπής Μάρκος του Οδυσσέως	14	0,6%
ΜΑΖΙ	45	769	Ζάντζος Απόστολος του Κωνσταντίνου	14	0,6%
ΠΕΚ	72	769	Κατσάνος Μιχαήλ του Νικολάου	14	0,4%
ΜΕΤΑ	58	769	Κοκκίνη Κωνσταντίνα του Αθανασίου	14	0,6%
ΜΕΤΑ	58	769	Κορφιός Ευάγγελος του Χρήστου	14	0,6%
ΠΑΜΕ	168	769	Κωνσταντινάδου Βασιλεία (Βάσω) του Θεόφιλου	14	0,2%
ΠΑΡΕΜ	164	769	Λεγάκης Μιχάλης του Ιωάννη	14	0,2%
ΠΑΜΕ	168	769	Μαρκάκης Ιωάννης του Μιχαήλ	14	0,2%
ΠΑΡΕΜ	164	769	Μόσχου Ελένη του Ιωάννη	14	0,2%
ΣΥΝΕΚ	179	769	Παπαγεωργίου Παναγιώτης του Αναστασίου	14	0,1%
ΠΑΡΕΜ	164	769	Περδικομάτης Γεράσιμος του Παναγιώτη	14	0,2%
ΜΑΖΙ	45	769	Σουνδουλουνάκης Νικόλαος του Ιωάννη	14	0,6%
ΠΑΜΕ	168	769	Τεκέογλου Ιωάννης του Δημητρίου	14	0,2%
ΠΕΚ	72	769	Τσουλούφας Κωνσταντίνος του Παντελή	14	0,4%
ΠΑΜΕ	168	769	Τσουλουχάς Χαράλαμπος του Γεωργίου	14	0,2%
ΠΑΜΕ	168	769	Χαλιώτης Απόστολος του Κωνσταντίνου	14	0,2%
ΠΑΡΕΜ	167	785	Αποστόλου Αντώνιος του Γεωργίου	13	0,2%
ΣΥΝΕΚ	180	785	Δήμος Ιωάννης του Αθανασίου	13	0,1%
ΜΑΖΙ	47	785	Κατεφίδης Αλέξιος του Γεωργίου	13	0,5%
ΠΑΡΕΜ	167	785	Κατσούλη Αθανασία του Βασιλείου	13	0,2%
ΠΑΜΕ	173	785	Κοντούλη Αναστασία (Νατάσα) του Κωνσταντίνου	13	0,2%
ΠΑΜΕ	173	785	Κουρμούλης Δημήτριος του Παναγιώτη	13	0,2%
ΠΑΡΕΜ	167	785	Κουτρομπάκης Κωνσταντίνος του Ιωάννη	13	0,2%
ΣΥΝΕΚ	180	785	Κουτσοθεοδωρής Λάμπρος του Μιχαήλ	13	0,1%
ΜΕΤΑ	61	785	Κυνηγός Αντώνης του Αποστόλου	13	0,6%

ΜΕΤΑ	61	785	Μαλαμίδης Μάλαμας του Απόστολου	13	0,6%
ΠΑΡΕΜ	167	785	Μελιγκώνης Νικόλαος του Παναγιώτη	13	0,2%
ΠΑΡΕΜ	167	785	Νικολόπουλος Απόστολος του Νικολάου	13	0,2%
ΠΕΚ	74	785	Ντόζης Αλέξανδρος του Ιωάννη	13	0,3%
ΠΑΡΕΜ	167	785	Πατσιού Παναγιώτα του Σπυρίδωνα	13	0,2%
ΜΑΖΙ	47	785	Ποδιάς Νικόλαος του Ματθαίου	13	0,5%
ΠΕΚ	74	785	Ταρασίδης Ιωάννης του Κωνσταντίνου	13	0,3%
ΠΑΡΕΜ	167	785	Τζέρπος Νίκος του Ιωάννη	13	0,2%
ΠΑΜΕ	173	785	Τσιγγερλιώτης Γιάννης του Βασιλείου	13	0,2%
ΠΕΚ	74	785	Φιλίππου Φίλιππος του Σπυρίδωνος	13	0,3%
ΜΕΤΑ	61	785	Χρηστίδου Ελισάβετ του Γεωργίου	13	0,6%
ΜΑΖΙ	49	805	Πρίγκου Αριστέα-Αλεξάνδρα του Δημητρίου	12	0,5%
ΜΕΤΑ	64	805	Σταμέλου Κωνσταντίνα του Σταύρου	12	0,5%
ΣΥΝΕΚ	182	805	Τζουράς Βασίλειος του Παναγιώτη	12	0,1%
ΜΕΤΑ	65	805	Χαλάστρας Ευάγγελος του Αποστόλου	12	0,5%
ΜΕΤΑ	65	805	Ψάλτου Ευστράτιος (Στρατής) του Ευαγγέλου	12	0,5%
ΜΕΤΑ	67	810	Γαρίδη Ευθυμία του Κωνσταντίνου	11	0,5%
ΜΑΖΙ	50	810	Καρακούτα Ευαγγελία του Χρήστου	11	0,5%
ΠΑΡΕΜ	174	810	Λωτίδου Αθηνά του Αλεξάνδρου	11	0,2%
ΜΕΤΑ	67	810	Μάρταλης Σωτήρης του Αντώνη	11	0,5%
ΠΑΜΕ	176	810	Σέρβος Νεκτάριος του Κωνσταντίνου	11	0,1%
ΜΕΤΑ	67	810	Σημαιοφορίδου Βικτωρία του Βασιλείου	11	0,5%
ΠΑΡΕΜ	174	810	Σκυλουράκη Μιράντα του Παναγιώτη	11	0,2%
ΜΕΤΑ	67	810	Φωτίου Νικόλαος του Κωνσταντίνου	11	0,5%
ΜΑΖΙ	51	818	Αρχοντόπουλος Κωνσταντίνος του Σάββα	10	0,4%
ΜΑΖΙ	51	818	Καρναβάς Κωνσταντίνος του Γεωργίου	10	0,4%
ΣΥΝΕΚ	183	818	Κουτσοβασίλης Αναστάσιος του Παναγιώτη	10	0,1%
ΠΑΡΕΜ	176	818	Κωστόγιαννης Ταξιάρχης του Δημητρίου	10	0,1%
ΠΑΡΕΜ	176	818	Μήτσος Παναγιώτης του Αθανασίου	10	0,1%
ΣΥΝΕΚ	183	818	Μοσχίδου Φωτεινή του Νικολάου	10	0,1%
ΠΕΚ	77	818	Μπουλογεώργος Στέφανος του Φώτη	10	0,3%
ΜΕΤΑ	71	818	Παπαδόπουλος Ιορδάνης του Νικολάου	10	0,5%
ΜΕΤΑ	71	818	Παπαθωμόπουλος Νικόλαος του Αναστασίου	10	0,5%
ΜΕΤΑ	71	818	Παππάς Γιάννης του Αλέξανδρου	10	0,5%
ΜΕΤΑ	71	818	Πολίτου-Γιαννούστα Κρυστάλλω του Δημητρίου	10	0,5%
ΜΕΤΑ	71	818	Τεντόμας Λάζαρος του Δημητρίου	10	0,5%
ΜΑΖΙ	51	818	Χαδιαράκος Δημήτριος του Νικολάου	10	0,4%
ΠΑΡΕΜ	176	818	Χόβολου Έρρικα του Ιωάννη	10	0,1%
ΠΑΡΕΜ	176	818	Χρυσικού Γιαννούλα του Δημητρίου	10	0,1%
ΜΑΖΙ	54	833	Δούμας Παντελής του Αργυρίου	9	0,4%
ΠΑΜΕ	177	833	Πολίτη Ήρα του Αντρέα	9	0,1%
ΣΥΝΕΚ	185	833	Σγούρος Αναστάσιος του Γρηγορίου	9	0,1%
ΠΑΡΕΜ	180	833	Σουρτζής Φώτιος του Αναστασίου	9	0,1%
ΜΑΖΙ	54	833	Στεργιόπουλος Ιωάννης του Ρηγίνου	9	0,4%
ΜΕΤΑ	76	833	Τέκνου Αναστασία του Κωνσταντίνου	9	0,4%
ΜΕΤΑ	76	833	Τράπκου Γεωργία του Νικολάου	9	0,4%
ΜΑΖΙ	56	840	Κουγκράς Κίμων του Δημητρίου	8	0,3%
ΜΕΤΑ	78	840	Λύγκας Κωνσταντίνος του Παναγιώτη	8	0,4%
ΠΑΡΕΜ	181	840	Μαστροναστασίου Ευάγγελος του Αναστασίου	8	0,1%
ΜΕΤΑ	78	840	Τριαντάφυλλος Ευάγγελος του Κωνσταντίνου	8	0,4%
ΠΑΡΕΜ	181	840	Φαλιέρος Δημήτριος του Γεωργίου	8	0,1%
ΣΥΝΕΚ	186	840	Φιλιππούλου Κωνσταντίνα του Ιωάννη	8	0,1%
ΠΑΜΕ	178	846	Ευαγγελίδης Θεόδωρος του Χαράλαμπου	7	0,1%
ΜΕΤΑ	80	846	Παπαδόπουλος Κλεάνθης του Κυριάκου	7	0,3%
ΠΑΜΕ	178	846	Πασχαλούδης Πασχάλης του Αναστασίου	7	0,1%
ΠΕΚ	78	846	Πολίτης Θεόδωρος του Αησιλάου	7	0,2%
ΜΕΤΑ	80	846	Πολίτης Κωνσταντίνος του Εμμανουήλ	7	0,3%

ΜΕΤΑ	80	846	Τζιάκας Χρήστος του Ηλία	7	0,3%
ΣΥΝΕΚ	187	852	Θεοδωρόπουλος Παναγιώτης του Σπυρίδωνα	6	0,1%
ΜΕΤΑ	83	852	Καρακώστας Χρήστος του Αθανασίου	6	0,3%
ΠΑΡΕΜ	183	852	Κρανίου Κωνσταντίνος του Παναγιώτη	6	0,1%
ΣΥΝΕΚ	187	852	Μιχαλάς Μανόλης του Μιχαήλ	6	0,1%
ΠΑΡΕΜ	183	852	Νικητόπουλος Γεώργιος του Αγγελή	6	0,1%
ΠΑΡΕΜ	185	857	Κουμαντζιάς Δημήτριος του Νικολάου	5	0,1%
ΜΑΖΙ	57	857	Παπαπολύκαρπος Ιωάννης του Κωνσταντίνου	5	0,2%
ΣΥΝΕΚ	189	857	Τσιαπκίνης Μάριος του Κων/νου	5	0,1%
ΠΑΡΕΜ	186	860	Παπαλεωνίδα Παναγιώτα (Γιούλη) του Τριαντάφυλλου	4	0,1%
ΣΥΝΕΚ	190	861	Νικολάου Ζαφείρης (Άρης) του Νικολάου	3	0,0%
ΠΑΜΕ	180	861	Σκούφας Σωκράτης του Κωνσταντίνου	3	0,0%
ΜΕΤΑ	84	861	Τόκανος Φίλιππος του Φωτίου	3	0,1%

ΠΙΝΑΚΑΣ 4.ι: ΚΥΣΔΕ16 - ΣΤΑΥΡΟΔΟΣΙΑ ΔΑΚΕ

ΠΑΡΑΤΑΞΗ	α/α παράταξης	α/α γενική	ΟΝΟΜΑ	ΣΤΑΥΡΟΙ	% παράτ
ΔΑΚΕ	1	1	Πεππές Δημήτριος του Αθανασίου	4.890	34,4%
ΔΑΚΕ	2	3	Καταγής Παναγιώτης του Ευσταθίου	1.007	7,1%
ΔΑΚΕ	3	4	Καρλαύτης Βασίλειος του Αθανασίου	657	4,6%
ΔΑΚΕ	4	5	Κοντσιώτης Κωνσταντίνος του Θωμά	632	4,5%
ΔΑΚΕ	5	6	Βαϊτισίδης Χρήστος του Αριστοτέλη	583	4,1%
ΔΑΚΕ	6	8	Γιαννουλή Μαρία του Στυλιανού	489	3,4%
ΔΑΚΕ	7	9	Τόδας Γεώργιος του Ιωάννη	439	3,1%
ΔΑΚΕ	8	10	Φωτόπουλος Δημήτριος του Νικολάου	422	3,0%
ΔΑΚΕ	9	15	Κάππος Κωνσταντίνος του Ιωάννη	275	1,9%
ΔΑΚΕ	10	21	Δεληγιάνη Ευαγγελία του Σωτηρίου	253	1,8%
ΔΑΚΕ	11	22	Βαρελτζής Απόστολος του Ευστρατίου	247	1,7%
ΔΑΚΕ	12	24	Ντούντας Ζήσης του Ιωάννη	240	1,7%
ΔΑΚΕ	13	28	Σαρδέλης Αναστάσιος του Δημητρίου	224	1,6%
ΔΑΚΕ	14	30	Βάρδιας Ευσάθιος του Δημητρίου	207	1,5%
ΔΑΚΕ	15	34	Φακή Μαρία του Αριστοτέλη	190	1,3%
ΔΑΚΕ	16	38	Καϊοπούλου Γραμμάτα-Ματούλα του Ευστρατίου	181	1,3%
ΔΑΚΕ	17	39	Τσιγάρας Σπήλιος του Παναγιώτη	180	1,3%
ΔΑΚΕ	18	40	Όρλης Ανδρέας του Ιωάννη	179	1,3%
ΔΑΚΕ	19	43	Ανδρινόπουλος Γεώργιος του Διονυσίου	172	1,2%
ΔΑΚΕ	20	45	Δαγκλής Χρήστος του Δημητρίου	166	1,2%
ΔΑΚΕ	21	47	Μπαφούτσου Νίκη του Ιωάννη	164	1,2%
ΔΑΚΕ	22	51	Κοσμίδης Παναγιώτης του Ιωάννη	159	1,1%
ΔΑΚΕ	23	53	Λούκα Μαριάννα του Σωτηρίου	157	1,1%
ΔΑΚΕ	24	54	Πυλαρινός Κωνσταντίνος του Γεωργίου	156	1,1%
ΔΑΚΕ	25	55	Συμεωνίδου Μαρία του Αναστασίου	155	1,1%
ΔΑΚΕ	26	56	Αγγελοσόπουλος Ιωάννης του Κωνσταντίνου	154	1,1%
ΔΑΚΕ	27	60	Φιλίππου Χρήστος του Βασιλείου-Ελευθερίου	149	1,0%
ΔΑΚΕ	28	61	Σιμιτζή Σοφία του Γεωργίου	148	1,0%
ΔΑΚΕ	29	62	Καραμανίδου Σοφία του Δημητρίου	142	1,0%
ΔΑΚΕ	29	62	Τόκας Αστέριος του Ιωάννη	142	1,0%
ΔΑΚΕ	31	66	Ματσιμάνη Νικολέττα του Δημητρίου	139	1,0%
ΔΑΚΕ	32	68	Διακίδη-Κώστα Αικατερίνη του Γεωργίου	138	1,0%
ΔΑΚΕ	33	77	Ρέντας Ιωάννης του Βασιλείου	133	0,9%
ΔΑΚΕ	34	78	Ανδρίτσος Αθανάσιος του Λουκά	132	0,9%
ΔΑΚΕ	34	78	Δάφος Δημήτριος του Πέτρου	132	0,9%
ΔΑΚΕ	36	81	Θεοδοσιάδης Ιωάννης του Χαραλάμπους	131	0,9%
ΔΑΚΕ	36	81	Μπακινέζος Ευάγγελος του Γεωργίου	131	0,9%
ΔΑΚΕ	38	85	Κονδύλης Στέφανος του Στυλιανού	130	0,9%
ΔΑΚΕ	39	86	Γώγουλος Πέτρος του Παναγιώτη	129	0,9%
ΔΑΚΕ	39	86	Μπιστόλας Βασίλειος του Παναγιώτη	129	0,9%
ΔΑΚΕ	41	89	Τσίπος Ιωάννης του Δημητρίου	126	0,9%
ΔΑΚΕ	42	91	Κουρή Θεοδώρα του Ανδρέα	125	0,9%
ΔΑΚΕ	43	95	Ρηγοπούλου Χριστίνα του Νικολάου	122	0,9%
ΔΑΚΕ	44	98	Δούνας Κωνσταντίνος του Ευαγγέλου	121	0,9%
ΔΑΚΕ	45	104	Καμπέρης Κωνσταντίνος του Γεωργίου	111	0,8%
ΔΑΚΕ	46	109	Νάνου Μπήλια του Πέτρου	109	0,8%
ΔΑΚΕ	46	109	Παπαλέξης Στέφανος του Γεωργίου	109	0,8%
ΔΑΚΕ	48	114	Παλημέρης Διονύσιος του Γεωργίου	107	0,8%
ΔΑΚΕ	49	116	Πάυλου Ιωάννης του Ελευθερίου	106	0,7%
ΔΑΚΕ	50	120	Μανουσάκης Θεόδωρος του Εμμανουήλ	102	0,7%
ΔΑΚΕ	51	125	Τζανετάκος Νικόλαος του Δημητρίου	98	0,7%
ΔΑΚΕ	52	130	Βογιατζής Κωνσταντίνος του Ιωάννη	95	0,7%

ΔΑΚΕ	53	151	Ρούσης Ραφαήλ του Παναγιώτη	87	0,6%
ΔΑΚΕ	54	159	Βασιλείου Παύλος του Βασιλείου	83	0,6%
ΔΑΚΕ	55	164	Ρούσσης Ιωάννης του Σωτηρίου	79	0,6%
ΔΑΚΕ	56	180	Οικονομίδης Ιωάννης του Ζαχαρία	75	0,5%
ΔΑΚΕ	57	197	Γερακόπουλος Χρήστος του Ευστρατίου	70	0,5%
ΔΑΚΕ	58	207	Βιζολίδης Ανδρέας του Στέργιου	68	0,5%
ΔΑΚΕ	59	209	Λεβαντής Οδυσσέας του Γεωργίου	67	0,5%
ΔΑΚΕ	60	215	Θανογιάννης Νικόλαος του Μιχαήλ	66	0,5%
ΔΑΚΕ	61	250	Βασιλάτος Παύλος του Ανδρέα	59	0,4%
ΔΑΚΕ	62	266	Μαυρογιώργος Γεώργιος του Κωνσταντίνου	56	0,4%
ΔΑΚΕ	63	303	Μηλιωρίτσας Ευάγγελος του Νικολάου	49	0,3%
ΔΑΚΕ	64	346	Βαζιτάρης Βασίλειος του Γεωργίου	43	0,3%
ΔΑΚΕ	64	346	Τζιζιτζής Απόστολος του Αθανασίου	43	0,3%
ΔΑΚΕ	66	356	Πασχοδήμας Γεώργιος του Θεοδώρου	42	0,3%
ΔΑΚΕ	67	369	Σεβόπουλος Νικόλαος του Γεωργίου	41	0,3%
ΔΑΚΕ	68	394	Γαζανός Ιωάννης του Ελευθερίου	39	0,3%
ΔΑΚΕ	69	405	Μιχαλιός Μάριος του Ιωάννη	38	0,3%

ΠΙΝΑΚΑΣ 4.ii: ΚΥΣΔΕ16 - ΣΤΑΥΡΟΔΟΣΙΑ ΣΥΝΕΚ

ΠΑΡΑΤΑΞΗ	α/α παράταξης	α/α γενική	ΟΝΟΜΑ	ΣΤΑΥΡΟΙ	% παράτ
ΣΥΝΕΚ	1	2	Κορδής Νεκτάριος του Ιωάννη	1.550	15,5%
ΣΥΝΕΚ	2	7	Λουκάς Ευάγγελος (Άκης) του Μιχαήλ	576	5,8%
ΣΥΝΕΚ	3	17	Κόκλας Χαράλαμπος (Μπάμπης) του Ιωάννη	272	2,7%
ΣΥΝΕΚ	4	26	Μαλαγάρης Θεόδωρος του Δημητρίου	227	2,3%
ΣΥΝΕΚ	5	30	Τσάπες Πέτρος του Κωνσταντίνου	207	2,1%
ΣΥΝΕΚ	6	37	Ξενέλης Γεώργιος του Δημητρίου	182	1,8%
ΣΥΝΕΚ	7	44	Πύρζα Θεοφανή (Φανή) του Θεοδώρου	169	1,7%
ΣΥΝΕΚ	8	48	Ζωγραφάκη Ελένη του Νικολάου	163	1,6%
ΣΥΝΕΚ	9	50	Μπουντουλούλης Ευάγγελος του Ιωάννη	160	1,6%
ΣΥΝΕΚ	10	57	Ζούτσος Νικόλαος του Ιωάννη	153	1,5%
ΣΥΝΕΚ	11	66	Κόττας Θεόδωρος του Χαράλαμπου	139	1,4%
ΣΥΝΕΚ	12	70	Αμπατζή Γεωργία του Ιωάννη	137	1,4%
ΣΥΝΕΚ	12	70	Πατραμάνη Ανθούλα (Ανθή) του Γεωργίου	137	1,4%
ΣΥΝΕΚ	14	91	Αγοραστού Βασιλική του Αποστόλου	125	1,3%
ΣΥΝΕΚ	14	91	Αναγνώστη Βικτωρία (Βίκυ) του Σπυρίδωνα	125	1,3%
ΣΥΝΕΚ	16	101	Ρογδάκη Άννα του Στυλιανού	118	1,2%
ΣΥΝΕΚ	17	102	Παπαζεύκου Ουρανία του Δημητρίου	114	1,1%
ΣΥΝΕΚ	18	103	Αθανασιάδης Γεώργιος του Χρίστου	112	1,1%
ΣΥΝΕΚ	19	111	Σκλαβενίτης Ευστάθιος (Στάθης) του Ανδρέα	108	1,1%
ΣΥΝΕΚ	20	116	Κατσούλας Παναγιώτης του Ανδρέα	106	1,1%
ΣΥΝΕΚ	21	118	Ντελής Μιχαήλ του Σωκράτη	103	1,0%
ΣΥΝΕΚ	22	127	Συμεωνίδης Βασίλειος του Χαράλαμπος	96	1,0%
ΣΥΝΕΚ	23	132	Σταυρινούδης Σταύρος του Ισιδώρου	94	0,9%
ΣΥΝΕΚ	24	138	Παΐζης Παναγιώτης του Θεοδώρου	92	0,9%
ΣΥΝΕΚ	25	141	Τζιμόπουλος Νικόλαος του Στεργίου	91	0,9%
ΣΥΝΕΚ	26	144	Σαράντη Βαρβάρα του Αντωνίου	90	0,9%
ΣΥΝΕΚ	27	147	Κατσούρας Σταύρος του Αποστόλου	89	0,9%
ΣΥΝΕΚ	28	155	Αλεξάτος Χαράλαμπος (Μπάμπης) του Διονυσίου	85	0,9%
ΣΥΝΕΚ	28	155	Μαγαλιού Ερμιόνη του Δημητρίου	85	0,9%
ΣΥΝΕΚ	28	155	Μάρκου Λάζαρος του Εμμανουήλ	85	0,9%
ΣΥΝΕΚ	31	158	Σιόλιας Νικόλαος του Ιωάννου	84	0,8%
ΣΥΝΕΚ	32	164	Αλεξίου Ιωάννης του Δημητρίου	79	0,8%
ΣΥΝΕΚ	32	164	Κατσούλης Νικόλαος του Δημητρίου	79	0,8%
ΣΥΝΕΚ	34	170	Μιχαλοπούλου Βασιλική (Βίκυ) του Γεωργίου	78	0,8%
ΣΥΝΕΚ	34	170	Τσαμαντάκης Ιωάννης του Κυριάκου	78	0,8%
ΣΥΝΕΚ	36	174	Βίτσας Θεόδωρος του Αθανασίου	77	0,8%
ΣΥΝΕΚ	36	174	Τσιτούμη Διαλεκτή του Νικολάου	77	0,8%
ΣΥΝΕΚ	38	180	Κούβαρη Ευαγγελία (Λίτσα) του Ζαχαρία	75	0,8%
ΣΥΝΕΚ	38	180	Φιριππή Ευφροσύνη του Νικολάου	75	0,8%
ΣΥΝΕΚ	40	186	Δέτσικα Μαρία του Μενελάου	74	0,7%
ΣΥΝΕΚ	40	186	Παλούκας Ευάγγελος του Αθανασίου	74	0,7%
ΣΥΝΕΚ	42	190	Καραπάνος Ευάγγελος του Γεωργίου	73	0,7%
ΣΥΝΕΚ	42	190	Σάπιος Παναγιώτης του Δημητρίου	73	0,7%
ΣΥΝΕΚ	42	190	Τρανός Τριαντάφυλλος του Αγγελή	73	0,7%
ΣΥΝΕΚ	45	196	Πρωτονοταρίου Άννα (Μαριάννα) του Αντωνίου	72	0,7%
ΣΥΝΕΚ	45	201	Πλακίδας Γεώργιος του Ελευθερίου	69	0,7%
ΣΥΝΕΚ	45	201	Φίλλης Γεώργιος του Ευαγγέλου	69	0,7%
ΣΥΝΕΚ	48	207	Κοκκινίδης Ευστάθιος του Ιωσήφ	68	0,7%
ΣΥΝΕΚ	49	209	Ιωαννίδης Αστέριος του Αργυρίου	67	0,7%
ΣΥΝΕΚ	50	215	Συμεωνίδης Ευστάθιος του Πολυχρόνη	66	0,7%
ΣΥΝΕΚ	51	224	Καρτελιάς Γεώργιος του Σταματίου	64	0,6%

ΣΥΝΕΚ	51	224	Λιάγκουρα Αλεξία του Θεοδώρου	64	0,6%
ΣΥΝΕΚ	53	228	Καραϊσκος Νικόλαος του Δημητρίου	63	0,6%
ΣΥΝΕΚ	54	232	Κρητικός Ιωάννης του Γεράσιμου	62	0,6%
ΣΥΝΕΚ	55	236	Μεγέρ Μάρκος του Σαμουήλ	61	0,6%
ΣΥΝΕΚ	56	242	Πανίδης Απόστολος του Θεμιστοκλή	60	0,6%
ΣΥΝΕΚ	56	242	Ρίζος Βασίλειος του Γεωργίου	60	0,6%
ΣΥΝΕΚ	58	250	Μαυρομμάτης Ιωάννης του Κυριάκου	59	0,6%
ΣΥΝΕΚ	59	255	Γεωργαντά Ελισάβετ (Ελίζα) του Ιωάννη	58	0,6%
ΣΥΝΕΚ	60	261	Βασιλειάδης Γεώργιος του Δημητρίου	57	0,6%
ΣΥΝΕΚ	60	261	Φαρμάκη Αναστασία (Νατάσα) του Ευαγγέλου	57	0,6%
ΣΥΝΕΚ	62	266	Λουμιώτης Κων/νος του Βασιλείου	56	0,6%
ΣΥΝΕΚ	63	268	Κεφαλάς Γεώργιος του Ιωάννη	55	0,6%
ΣΥΝΕΚ	64	273	Κιουρή Χαρίκλεια του Δημητρίου	54	0,5%
ΣΥΝΕΚ	64	273	Τζαννίνη Ζωή του Γεωργίου	54	0,5%
ΣΥΝΕΚ	66	279	Βασιλακόπουλος Φώτιος του Κων/νου	53	0,5%
ΣΥΝΕΚ	66	279	Δημησκός Δημήτριος του Αγγελούση	53	0,5%
ΣΥΝΕΚ	66	279	Νικολαΐδης Γεώργιος του Παντελή	53	0,5%
ΣΥΝΕΚ	69	284	Θεοδώρου Ηλίας του Μιχαήλ	52	0,5%
ΣΥΝΕΚ	69	284	Σακαλή Ελένη του Θεοδώρου	52	0,5%
ΣΥΝΕΚ	69	284	Τσακνάκης Ιωάννης του Αθανασίου	52	0,5%
ΣΥΝΕΚ	72	298	Κουτσοδόνης Αναστάσιος (Τάσος) του Ιωάννη	50	0,5%
ΣΥΝΕΚ	72	298	Φάσσαρης Ιωάννης του Σταύρου	50	0,5%
ΣΥΝΕΚ	74	303	Βελημβασάκη Μαρία του Αντωνίου	49	0,5%
ΣΥΝΕΚ	74	303	Παπαδέας Επαμεινώνδας του Ανδρέα	49	0,5%
ΣΥΝΕΚ	74	303	Χαραλαμπίδης Βασίλειος του Σπυρίδωνα	49	0,5%
ΣΥΝΕΚ	77	311	Βυθούλας Ματθαίος (Μάνθος) του Δημητρίου	48	0,5%
ΣΥΝΕΚ	77	311	Ζαγκλέ Άννα του Αθανασίου	48	0,5%
ΣΥΝΕΚ	77	311	Κονδύλη Αλεξάνδρα του Γεωργίου	48	0,5%
ΣΥΝΕΚ	77	311	Λελοβίτης Παναγιώτης του Ιωάννη	48	0,5%
ΣΥΝΕΚ	81	319	Σμιξιώτης Δημήτριος του Σωτηρίου	47	0,5%
ΣΥΝΕΚ	81	319	Φακούδης Ευάγγελος του Δημοσθένους	47	0,5%
ΣΥΝΕΚ	83	324	Βασιλείου Παναγιώτα (Γιούλη) του Δημητρίου	46	0,5%
ΣΥΝΕΚ	83	324	Γεωργούτσος Παναγιώτης του Νικολάου	46	0,5%
ΣΥΝΕΚ	85	330	Γκατζιούρας Δημήτριος του Αντωνίου	45	0,5%
ΣΥΝΕΚ	86	339	Κατσωνόπουλος Θεόδωρος του Αριστομένη	44	0,4%
ΣΥΝΕΚ	87	346	Δεμερτζή Ελπινίκη (Πένη) του Πλάτωνα	43	0,4%
ΣΥΝΕΚ	87	346	Κεχαγιά Μαγδαληνή (Λίνα) του Γαβριήλ	43	0,4%
ΣΥΝΕΚ	87	346	Οικονόμου Μιχαήλ του Γρηγορίου	43	0,4%
ΣΥΝΕΚ	90	356	Ηλία Αγγελική του Γεωργίου	42	0,4%
ΣΥΝΕΚ	90	356	Ματιάτου Διονυσία του Νικολάου	42	0,4%
ΣΥΝΕΚ	90	356	Μπουράκης Κων/νος του Εμμανουήλ	42	0,4%
ΣΥΝΕΚ	90	356	Παπαδοπούλου Φωτεινή του Αντωνίου	42	0,4%
ΣΥΝΕΚ	94	369	Κίντας Παναγιώτης (Πάνος) του Κυριάκου	41	0,4%
ΣΥΝΕΚ	94	369	Παναρίτου Κωνσταντίνα του Σπυρίδωνα	41	0,4%
ΣΥΝΕΚ	94	369	Φίλος Γεώργιος του Βασιλείου	41	0,4%
ΣΥΝΕΚ	94	369	Φραγγίδης Μανώλης του Παναγιώτη	41	0,4%
ΣΥΝΕΚ	98	384	Μανούσος Στυλιανός του Λυκούργου	40	0,4%
ΣΥΝΕΚ	99	394	Καραγεωργίου Αθανάσιος του Αποστολού	39	0,4%
ΣΥΝΕΚ	99	394	Παππός Βασίλειος του Σπυρίδωνα	39	0,4%
ΣΥΝΕΚ	101	405	Καραϊσκος Αθανάσιος του Κωνσταντίνου	38	0,4%
ΣΥΝΕΚ	101	405	Κολετζάκης Νεκτάριος του Μιχαήλ	38	0,4%
ΣΥΝΕΚ	101	405	Μαλγαρινός Αθανάσιος του Δημητρίου	38	0,4%
ΣΥΝΕΚ	101	405	Μήτσουρας Αθανάσιος του Ηλία	38	0,4%
ΣΥΝΕΚ	101	405	Περδικούρη Μαρία του Ανδρέα	38	0,4%
ΣΥΝΕΚ	101	405	Τσακμακίδης Αβραάμ του Βασιλείου	38	0,4%
ΣΥΝΕΚ	107	421	Βλάχος Ιωάννης του Κων/νου	37	0,4%
ΣΥΝΕΚ	107	421	Δάβος Γεώργιος του Ευσταθίου	37	0,4%

ΣΥΝΕΚ	107	421	Παγώνας Κωνσταντίνος του Δημητρίου	37	0,4%
ΣΥΝΕΚ	107	421	Χριστοδούλου Γεώργιος του Κυριάκου	37	0,4%
ΣΥΝΕΚ	111	428	Μήτηρου Ευαγγελία (Λίνα) του Θεοδώρου-Κων/νου	36	0,4%
ΣΥΝΕΚ	112	436	Αλεβιζοπούλου Ευδοκία του Γεωργίου	35	0,4%
ΣΥΝΕΚ	112	436	Κυριακού Σταυρούλα του Αγγελή	35	0,4%
ΣΥΝΕΚ	112	436	Ντάγγας Δημήτριος του Γεωργίου	35	0,4%
ΣΥΝΕΚ	115	445	Καλαντζής Χρήστος του Παναγιώτη	34	0,3%
ΣΥΝΕΚ	115	445	Τάσιου Μαρία του Μιλτιάδη	34	0,3%
ΣΥΝΕΚ	117	452	Κουμουνδούρος Παναγιώτης του Δημητρίου	33	0,3%
ΣΥΝΕΚ	117	452	Μίκροβας Αντώνιος του Αλεξάνδρου	33	0,3%
ΣΥΝΕΚ	117	452	Μπεζιρτζόγλου Ελένη του Χρήστου	33	0,3%
ΣΥΝΕΚ	117	452	Χρήστου Ιωάννης του Γεωργίου	33	0,3%
ΣΥΝΕΚ	121	468	Ανδριώτης Νικόλαος του Δημητρίου	32	0,3%
ΣΥΝΕΚ	121	468	Κουφός Δημήτριος του Νεάρχου	32	0,3%
ΣΥΝΕΚ	121	468	Μανουσογιωργάκη Στυλιανή του Μανούσου	32	0,3%
ΣΥΝΕΚ	121	468	Παπανικολάου Ζηνοβία του Κλέωνος	32	0,3%
ΣΥΝΕΚ	121	468	Τσάγκλας Διονύσιος του Ηλία	32	0,3%
ΣΥΝΕΚ	126	488	Αρτινόπουλος Γεώργιος του Δημητρίου	31	0,3%
ΣΥΝΕΚ	126	488	Γκουντρομπής Αθανάσιος (Σάκης) του Θεμιστοκλή	31	0,3%
ΣΥΝΕΚ	126	488	Θεοφάνους Ιωάννης του Γεωργίου	31	0,3%
ΣΥΝΕΚ	126	488	Καβαλλάρης Ιωάννης του Χρήστου	31	0,3%
ΣΥΝΕΚ	126	488	Ντάνης Σπυρίδων του Κωνσταντίνου	31	0,3%
ΣΥΝΕΚ	126	488	Τσιρέπας Παντελής του Χρήστου	31	0,3%
ΣΥΝΕΚ	132	501	Ηλιόπουλος Σαράντης του Γεωργίου	30	0,3%
ΣΥΝΕΚ	132	501	Παππάς Ιωάννης του Ηλία	30	0,3%
ΣΥΝΕΚ	132	501	Πίτσας Ευστάθιος του Γεωργίου	30	0,3%
ΣΥΝΕΚ	132	501	Ρεπούσκου Παρασκευή (Βούλα) του Αλεξάνδρου	30	0,3%
ΣΥΝΕΚ	136	514	Πάγκαλος Ιωάννης του Αναστασίου	29	0,3%
ΣΥΝΕΚ	137	528	Τσιόγκας Τριαντάφυλλος του Μάρκου	28	0,3%
ΣΥΝΕΚ	138	542	Αναγνωστόπουλος Αλέξανδρος του Αστέριου	27	0,3%
ΣΥΝΕΚ	138	542	Δημόκας Αναστάσιος του Διονυσίου	27	0,3%
ΣΥΝΕΚ	138	542	Καυκά Μαρία του Ηλία	27	0,3%
ΣΥΝΕΚ	138	542	Ποταμιάνος-Παγώνης Σπυρίδων του Νικολάου	27	0,3%
ΣΥΝΕΚ	138	542	Τουλάκη Παναγιώτα του Στεργίου	27	0,3%
ΣΥΝΕΚ	138	542	Φουσέκη Ιωάννα του Αποστόλου	27	0,3%
ΣΥΝΕΚ	138	542	Χατζημυσιάδης Παναγιώτης του Σπυρίδωνος	27	0,3%
ΣΥΝΕΚ	145	563	Ασφής Απόστολος του Δημητρίου	26	0,3%
ΣΥΝΕΚ	145	563	Γεωργουλόπουλος Κων/νος του Φωτίου	26	0,3%
ΣΥΝΕΚ	145	563	Ιωαννίδου Σμαραγδή του Κων/νου	26	0,3%
ΣΥΝΕΚ	145	563	Μπουμπουκάς Ιωάννης του Πανταζή	26	0,3%
ΣΥΝΕΚ	149	578	Λώλης Κωνσταντίνος του Μιχαήλ	25	0,3%
ΣΥΝΕΚ	149	578	Μπαυγιαδάκη Νίκη του Δημητρίου	25	0,3%
ΣΥΝΕΚ	151	592	Παστιάδης Γεώργιος του Χαριλάου	24	0,2%
ΣΥΝΕΚ	151	592	Τσακογιάννης Εμμανουήλ του Χρήστου	24	0,2%
ΣΥΝΕΚ	151	592	Τσιάλας Γεώργιος του Ευσταθίου	24	0,2%
ΣΥΝΕΚ	154	604	Γιαννοπούλου Αναστασία του Παναγιώτη	23	0,2%
ΣΥΝΕΚ	154	604	Γρεβελής Θεόδωρος του Ηλία	23	0,2%
ΣΥΝΕΚ	154	604	Ψαρολόγος Γεώργιος του Τριαντάφυλλου	23	0,2%
ΣΥΝΕΚ	157	622	Γιαπιτζάκης Ιωάννης του Γεωργίου	22	0,2%
ΣΥΝΕΚ	157	622	Πέγιος Κων/νος του Βασιλείου	22	0,2%
ΣΥΝΕΚ	157	622	Σκαλτσάς Γεώργιος του Νικολάου	22	0,2%
ΣΥΝΕΚ	157	622	Τζώγα Μαρία του Αριστοτέλη	22	0,2%
ΣΥΝΕΚ	161	640	Μήτσης Δημήτριος του Κων/νου	21	0,2%
ΣΥΝΕΚ	161	640	Σταμάτης Κωνσταντίνος του Ηλία	21	0,2%
ΣΥΝΕΚ	161	640	Χατζοπούλου Ευαγγελία του Κυριάκου	21	0,2%
ΣΥΝΕΚ	164	657	Μαρκάκης Δημήτριος του Ιωάννη	20	0,2%
ΣΥΝΕΚ	165	678	Γερασιμόπουλος Παύλος του Παναγιώτη	19	0,2%

ΣΥΝΕΚ	165	678	Νασιόπουλος Χρήστος του Ιωάννη	19	0,2%
ΣΥΝΕΚ	167	695	Γιαννούλης Γεράσιμος του Νικολάου	18	0,2%
ΣΥΝΕΚ	167	695	Μυλωνόπουλος Αντώνιος του Νικολάου	18	0,2%
ΣΥΝΕΚ	167	695	Παπακαλοδούκας Μιχαήλ του Θωμά	18	0,2%
ΣΥΝΕΚ	167	695	Παυλάκου Δήμητρα του Σαμπάτη	18	0,2%
ΣΥΝΕΚ	171	722	Γιαννούλης Στέφανος του Σπυρίδωνα	17	0,2%
ΣΥΝΕΚ	171	722	Κωνσταντινίδης Παρασκευάς του Ηλία	17	0,2%
ΣΥΝΕΚ	171	722	Τέφας Σωτήριος του Ιωάννη	17	0,2%
ΣΥΝΕΚ	174	739	Κοσκοσά Παρασκευή του Γεωργίου	16	0,2%
ΣΥΝΕΚ	174	739	Κωνσταντινίδου Ευτυχία του Ανέστη	16	0,2%
ΣΥΝΕΚ	174	739	Μέκκας Κωνσταντίνος του Ηλία	16	0,2%
ΣΥΝΕΚ	174	739	Νικολαΐδης Ιωάννης του Ηρακλή	16	0,2%
ΣΥΝΕΚ	178	758	Κωνσταντάτος Σπυρίδων του Παναγιώτη	15	0,2%
ΣΥΝΕΚ	179	769	Παπαγεωργίου Παναγιώτης του Αναστασίου	14	0,1%
ΣΥΝΕΚ	180	785	Δήμος Ιωάννης του Αθανασίου	13	0,1%
ΣΥΝΕΚ	180	785	Κουτσοθεοδωρής Λάμπρος του Μιχαήλ	13	0,1%
ΣΥΝΕΚ	182	805	Τζουράς Βασίλειος του Παναγιώτη	12	0,1%
ΣΥΝΕΚ	183	818	Κουτσοβασίλης Αναστάσιος του Παναγιώτη	10	0,1%
ΣΥΝΕΚ	183	818	Μοσχίδου Φωτεινή του Νικολάου	10	0,1%
ΣΥΝΕΚ	185	833	Σγούρος Αναστάσιος του Γρηγορίου	9	0,1%
ΣΥΝΕΚ	186	840	Φιλιππούλου Κωνσταντίνα του Ιωάννη	8	0,1%
ΣΥΝΕΚ	187	852	Θεοδωρόπουλος Παναγιώτης του Σπυρίδωνα	6	0,1%
ΣΥΝΕΚ	187	852	Μιχαλάς Μανόλης του Μιχαήλ	6	0,1%
ΣΥΝΕΚ	189	857	Τσιαπκίνης Μάριος του Κων/νου	5	0,1%
ΣΥΝΕΚ	190	861	Νικολάου Ζαφείρης (Άρης) του Νικολάου	3	0,0%

ΠΙΝΑΚΑΣ 4.iii: ΚΥΣΔΕ16 - ΣΤΑΥΡΟΔΟΣΙΑ ΠΑΜΕ

ΠΑΡΑΤΑΞΗ	α/α παράταξης	α/α γενική	ΟΝΟΜΑ	ΣΤΑΥΡΟΙ	% παράτ
ΠΑΜΕ	1	25	Αγοράστη Ιωάννα (Γιάννα) του Μάνθου	235	3,0%
ΠΑΜΕ	2	57	Άννινος-Θεοδωσάτος Κωνσταντίνος του Σπυρίδωνος	153	2,0%
ΠΑΜΕ	3	70	Πατίδης Ηλίας του Χαράλαμπου	137	1,8%
ΠΑΜΕ	4	94	Αγραφιώτης Γεώργιος του Κωνσταντίνου	123	1,6%
ΠΑΜΕ	5	126	Κριαράς Στυλιανός του Παύλου	97	1,2%
ΠΑΜΕ	6	135	Δραμανίδου Νίκη του Δημητρίου	93	1,2%
ΠΑΜΕ	6	135	Κυριακού Φωτεινή (Κλαίρη) του Λεωνίδα	93	1,2%
ΠΑΜΕ	6	135	Νοτάκης Ιωάννης του Αναστασίου	93	1,2%
ΠΑΜΕ	9	138	Προβής Φώτιος του Δημητρίου	92	1,2%
ΠΑΜΕ	10	141	Νικολαΐδου Μαργαρίτα (Ρίτα) του Παναγιώτη	91	1,2%
ΠΑΜΕ	11	144	Μπορμπότης Ιωάννης του Θεοδώρου	90	1,2%
ΠΑΜΕ	11	144	Ντιντή Λεμονιά του Γεωργίου	90	1,2%
ΠΑΜΕ	13	147	Αρβανιτίδης Αλέξανδρος του Παναγιώτη	89	1,1%
ΠΑΜΕ	14	149	Πετράκης Ευάγγελος του Αποστόλου	88	1,1%
ΠΑΜΕ	15	159	Ακτύπης Δημήτρης του Σπυρίδωνος	83	1,1%
ΠΑΜΕ	16	162	Δάσιου Δέσποινα του Νικολάου	81	1,0%
ΠΑΜΕ	17	164	Γαλουζής Μιχαήλ του Βασιλείου	79	1,0%
ΠΑΜΕ	18	179	Λάμπρου Αστέριος του Κωνσταντίνου	76	1,0%
ΠΑΜΕ	19	180	Ψαρράς Μανώλης του Κωνσταντίνου	75	1,0%
ΠΑΜΕ	20	186	Παπαδόπουλος Χαράλαμπος (Μπάμπης) του Βασιλείου	74	0,9%
ΠΑΜΕ	21	190	Καπετάνιος Αχιλλέας του Κων/νου	73	0,9%
ΠΑΜΕ	21	190	Κυριακίδου Σοφία του Χαραλάμπους	73	0,9%
ΠΑΜΕ	23	197	Γαϊτάνης Φώτιος του Κωνσταντίνου	70	0,9%
ΠΑΜΕ	23	197	Κουτελίδα Άννα του Αθανασίου	70	0,9%
ΠΑΜΕ	25	201	Αλιμπέρτη Μαρία του Κωνσταντίνου	69	0,9%
ΠΑΜΕ	26	209	Βαγγελάτου Χρυσανγή (Άβα) του Ηλία	67	0,9%
ΠΑΜΕ	27	215	Παπαδάκη Ελένη του Θεόφραστου	66	0,8%
ΠΑΜΕ	28	224	Αφεντουλίδου Άννα του Σπυρίδωνα	64	0,8%
ΠΑΜΕ	29	228	Γείτονας Μενέλαος του Μιχαήλ	63	0,8%
ΠΑΜΕ	30	232	Αλεξίου Νικόλαος του Βασιλείου	62	0,8%
ΠΑΜΕ	31	236	Γεωργόπουλος Διονύσιος του Νικολάου-Στυλιανού	61	0,8%
ΠΑΜΕ	31	236	Γκιζιώτης Ανδρέας του Κων/νου	61	0,8%
ΠΑΜΕ	31	236	Δάσιου Βασιλική (Κική) του Νικολάου	61	0,8%
ΠΑΜΕ	31	236	Τσούλας Πausανίας του Μάρκου	61	0,8%
ΠΑΜΕ	35	242	Μίχας Ιωάννης του Αθανασίου	60	0,8%
ΠΑΜΕ	36	250	Πανάς Παναγιώτης του Νικολάου	59	0,8%
ΠΑΜΕ	36	250	Χατζηβαρίτη Φρίντα του Νικολάου	59	0,8%
ΠΑΜΕ	38	261	Αντωνιάδης Κωνσταντίνος του Χρήστου	57	0,7%
ΠΑΜΕ	39	268	Γιαννόπουλος Ανδρέας του Δημοσθένη	55	0,7%
ΠΑΜΕ	40	273	Αποστολόπουλος Χρήστος του Κων/νου	54	0,7%
ΠΑΜΕ	40	273	Μπουλούζος Βασίλειος του Γεωργίου	54	0,7%
ΠΑΜΕ	42	279	Δάρδαλης Νικόλαος του Αποστόλου	53	0,7%
ΠΑΜΕ	43	284	Αετόπουλος Αναστάσιος του Εφραίμ	52	0,7%
ΠΑΜΕ	43	284	Ανδρουλιδάκη Βασιλική του Εμμανουήλ	52	0,7%
ΠΑΜΕ	43	284	Δουλόπουλος Γεώργιος του Γρηγορίου	52	0,7%
ΠΑΜΕ	46	294	Ανδρεανίδης Αντώνης του Στυλιανού	51	0,7%
ΠΑΜΕ	47	298	Μυλωνά Ευμορφίλη (Μορφούλα) του Αλέκου	50	0,6%
ΠΑΜΕ	48	303	Αθανασόπουλος Φίλιππος του Γεωργίου	49	0,6%
ΠΑΜΕ	49	311	Χουσουλάκη Γενοβέφα του Ροδάμανθου	48	0,6%
ΠΑΜΕ	50	319	Δεληγιάνη Βασιλική του Χρήστου	47	0,6%
ΠΑΜΕ	51	324	Παλάντζας Νικόλαος του Αθανασίου	46	0,6%

ΠΑΜΕ	52	330	Βδοκάκης Εμμανουήλ του Νικολάου	45	0,6%
ΠΑΜΕ	52	330	Γιαννά Ευαγγελία (Λία) του Στυλιανού	45	0,6%
ΠΑΜΕ	52	330	Καραγιάννης Απόστολος του Κλεάνθη	45	0,6%
ΠΑΜΕ	52	330	Μαμίτση Κυριακούλα (Κίτσα) του Ελευθερίου	45	0,6%
ΠΑΜΕ	56	339	Μοσχονάς Ιωάννης του Νικολάου	44	0,6%
ΠΑΜΕ	56	339	Ρήγα Αθανασία του Στέργιου	44	0,6%
ΠΑΜΕ	56	339	Ρούσσοσ Μιχάλης του Αχιλλέα	44	0,6%
ΠΑΜΕ	59	346	Αργύρης Χρήστος του Κωνσταντίνου	43	0,6%
ΠΑΜΕ	59	346	Γιαννίκη Στέλλα του Σωτηρίου	43	0,6%
ΠΑΜΕ	59	346	Μπενετάτος Στυλιανός του Θεοδώρου	43	0,6%
ΠΑΜΕ	62	356	Ζωγράφος Γεώργιος του Νικολάου	42	0,5%
ΠΑΜΕ	62	356	Κυριανάκης Κωνσταντίνος του Παναγιώτη	42	0,5%
ΠΑΜΕ	62	356	Μαντζουράτος Δημήτριος του Χαραλάμπους	42	0,5%
ΠΑΜΕ	62	356	Μούτος Θεόδωρος του Βασιλείου	42	0,5%
ΠΑΜΕ	62	356	Μπαρδαμάσκος Ηλίας του Γεωργίου	42	0,5%
ΠΑΜΕ	62	356	Σωκράτους Σωκράτης του Χρυσοστόμου	42	0,5%
ΠΑΜΕ	68	369	Γερασάκης Δημήτρης του Ζήση	41	0,5%
ΠΑΜΕ	68	369	Μαργαρίτης Θεόδωρος του Αποστόλου	41	0,5%
ΠΑΜΕ	68	369	Τραπεζανίδης Γεώργιος του Αποστόλου	41	0,5%
ΠΑΜΕ	71	384	Βλάχος Σπυρίδων του Βλασίου	40	0,5%
ΠΑΜΕ	71	384	Δρίζη Δανάη του Ηλία	40	0,5%
ΠΑΜΕ	71	384	Κυριαζή Νίκη του Γεωργίου	40	0,5%
ΠΑΜΕ	71	384	Νιάρχος Αναστάσιος του Χρήστου	40	0,5%
ΠΑΜΕ	75	405	Γουρουντή Ανθή του Χρήστου	38	0,5%
ΠΑΜΕ	75	405	Ιωαννίδης Ιωάννης του Νικολάου	38	0,5%
ΠΑΜΕ	75	405	Ρένεση Γεωργία του Παναγιώτη	38	0,5%
ΠΑΜΕ	75	405	Τσούβα Κωνσταντινιά του Ιωάννη	38	0,5%
ΠΑΜΕ	79	428	Ζησιμοπούλου Βασιλική του Θεοδώρου	36	0,5%
ΠΑΜΕ	79	428	Ρούσσοσ Ηλίας του Νικολάου	36	0,5%
ΠΑΜΕ	79	428	Τσιώλη Μαρία του Κωνσταντίνου	36	0,5%
ΠΑΜΕ	82	436	Ζάβαλης Τριαντάφυλλος του Στυλιανού	35	0,4%
ΠΑΜΕ	82	436	Μποφιλίου Κανδία του Κωνσταντίνου	35	0,4%
ΠΑΜΕ	84	445	Καρακώνης Γεώργιος του Αθανασίου	34	0,4%
ΠΑΜΕ	84	445	Μπέστας Ιωάννης του Δημητρίου	34	0,4%
ΠΑΜΕ	84	445	Φαφαλιού Ασπασία του Γεωργίου	34	0,4%
ΠΑΜΕ	87	452	Βενετής Λάμπρος του Ευστρατίου	33	0,4%
ΠΑΜΕ	87	452	Σπίνος Παναγιώτης-Διονύσιος του Ευσταθίου	33	0,4%
ΠΑΜΕ	87	452	Τσεκούρας Πέτρος του Βασιλείου	33	0,4%
ΠΑΜΕ	90	468	Σοφιανού Ελένη του Ανδρέα	32	0,4%
ΠΑΜΕ	91	488	Γαυγιωτάκη Μαρία του Κωνσταντίνου	31	0,4%
ΠΑΜΕ	91	488	Μαλάτου Σωφρονία του Κωνσταντίνου	31	0,4%
ΠΑΜΕ	91	488	Μερτίκας Παναγιώτης του Αθανασίου	31	0,4%
ΠΑΜΕ	91	488	Παπαδοπούλου Ελισάβετ (Μπετινά) του Γεωργίου	31	0,4%
ΠΑΜΕ	91	488	Χρυσοβιτσάνου Ελένη του Ιωάννη	31	0,4%
ΠΑΜΕ	96	501	Αντωνάτος Φανούριος του Αριστείδη	30	0,4%
ΠΑΜΕ	96	501	Κατσαντά Παρθενία του Ανδρέα	30	0,4%
ΠΑΜΕ	96	501	Μελετέα Ειρήνη του Μιχαήλ	30	0,4%
ΠΑΜΕ	96	501	Χάλκος Ευάγγελος του Γεωργίου	30	0,4%
ΠΑΜΕ	100	514	Κορομπόκη Δήμητρα του Αθανασίου	29	0,4%
ΠΑΜΕ	100	514	Κρομμύδας Χαράλαμπος του Ιωάννη	29	0,4%
ΠΑΜΕ	100	514	Λάμπρου Δημήτρης του Χαραλάμπους	29	0,4%
ΠΑΜΕ	100	514	Πανάκη Ιφιγένεια (Έφη) του Γεώργιου	29	0,4%
ΠΑΜΕ	100	514	Πετράκης Παναγιώτης του Γεωργίου	29	0,4%
ΠΑΜΕ	100	514	Σεφερλή Παρασκευή του Ανδρέα	29	0,4%
ΠΑΜΕ	106	528	Θεοδώρου Φίλιππος του Κωνσταντίνου	28	0,4%
ΠΑΜΕ	106	528	Κάρτσακα Χρυσούλα του Στεφάνου	28	0,4%
ΠΑΜΕ	106	528	Κωφίδου Θεοδώρα (Λόλα) του Γεωργίου	28	0,4%

ΠΑΜΕ	106	528	Πρέντζας Ελευθέριος του Γεωργίου	28	0,4%
ΠΑΜΕ	110	542	Κουτσής Ηλίας του Αναστασίου	27	0,3%
ΠΑΜΕ	110	542	Λούβαρης Κωνσταντίνος του Φρατζεσκου	27	0,3%
ΠΑΜΕ	110	542	Μαυροπούλου Ελένη του Αριστείδη	27	0,3%
ΠΑΜΕ	110	542	Πολυκάρπου Χρυσούλα (Σίσσυ) του Εμμανουήλ	27	0,3%
ΠΑΜΕ	110	542	Τραγάκη Δημητρία του Πέτρου	27	0,3%
ΠΑΜΕ	115	563	Βουρλόκα Ευαγγελία του Ζαχαρία	26	0,3%
ΠΑΜΕ	115	563	Γελανδαλής Αρτέμης του Γεράσιμου	26	0,3%
ΠΑΜΕ	115	563	Λάγιος Γεράσιμος του Νικολάου	26	0,3%
ΠΑΜΕ	115	563	Μαχσιράς Αθανάσιος του Αντωνίου	26	0,3%
ΠΑΜΕ	115	563	Νικήτας Παναγιώτης του Ιωάννη	26	0,3%
ΠΑΜΕ	115	563	Σταματάκου Σταυρούλα του Ιωάννη	26	0,3%
ΠΑΜΕ	121	578	Κοπανέλος Παναγιώτης του Ηλία	25	0,3%
ΠΑΜΕ	121	578	Μητσικώστα Φωτεινή του Βίκτωρα	25	0,3%
ΠΑΜΕ	121	578	Παύλου Ιωάννης του Ασημάκη	25	0,3%
ΠΑΜΕ	124	592	Μαργαρίτη Γεωργία του Φωτίου	24	0,3%
ΠΑΜΕ	124	592	Μπλίκια Δήμητρα του Ιωάννη	24	0,3%
ΠΑΜΕ	124	592	Οργέτα Άννα (Μαριάννα) του Ιωάννη	24	0,3%
ΠΑΜΕ	124	592	Ποταμιάνου Σοφία του Φωτίου	24	0,3%
ΠΑΜΕ	128	604	Παπαναστασίου Παναγιώτα του Δημητρίου	23	0,3%
ΠΑΜΕ	128	604	Τουμανίδη Ιορδάνα (Βάνα) του Δημητρίου	23	0,3%
ΠΑΜΕ	128	604	Τσικνής Παναγιώτης του Κωνσταντίνου	23	0,3%
ΠΑΜΕ	128	604	Τσιρωνά Ειρήνη του Χρήστου	23	0,3%
ΠΑΜΕ	132	622	Κορφιάτης Ευάγγελος του Παναγιώτη	22	0,3%
ΠΑΜΕ	132	622	Σιαπλαούρα Παναγιώτα του Νικολάου	22	0,3%
ΠΑΜΕ	132	622	Στυλιανίδου Δέσποινα του Αντωνίου	22	0,3%
ΠΑΜΕ	135	640	Κάκκος Γεώργιος του Νικολάου	21	0,3%
ΠΑΜΕ	136	640	Παπαβασιλείου Ιωάννα του Παντελή	21	0,3%
ΠΑΜΕ	136	640	Σταματοπούλου Νικολέττα (Νίκη) του Ηλία	21	0,3%
ΠΑΜΕ	136	640	Τουμάσης Ευάγγελος του Γεράσιμου	21	0,3%
ΠΑΜΕ	136	640	Χαϊνά Ελένη του Μόσχου	21	0,3%
ΠΑΜΕ	140	657	Αντωνιάδης Νικόλαος του Αρσενίου	20	0,3%
ΠΑΜΕ	140	657	Κοντογιάννη Αναστασία του Γεωργίου	20	0,3%
ΠΑΜΕ	140	657	Κρανάς Αθανάσιος του Νικόλαου	20	0,3%
ΠΑΜΕ	140	657	Παυλίδου Κυριακή (Κάκια) του Κωνσταντίνου	20	0,3%
ΠΑΜΕ	140	657	Ριαλάς Γεώργιος του Ανδρέα	20	0,3%
ΠΑΜΕ	140	657	Τσακτάνης Πέτρος του Γεώργιου	20	0,3%
ΠΑΜΕ	146	678	Καρράς Θεόδωρος του Νικολάου	19	0,2%
ΠΑΜΕ	146	678	Μαρούδα Χαδίνα (Νίνα) του Κυριαζή	19	0,2%
ΠΑΜΕ	146	678	Μιδάλκος Παναγιώτης του Αθανασίου	19	0,2%
ΠΑΜΕ	146	678	Μυλωνάς Αθανάσιος του Στυλιανού	19	0,2%
ΠΑΜΕ	146	678	Παντή Στέλλα του Γεωργίου	19	0,2%
ΠΑΜΕ	151	695	Αθανασόπουλος Τρύφων του Δημητρίου	18	0,2%
ΠΑΜΕ	151	695	Κονιδάκη Ζαχάρω του Εμμανουήλ	18	0,2%
ΠΑΜΕ	151	695	Λάμπας Γεώργιος του Θεοδώρου	18	0,2%
ΠΑΜΕ	151	695	Νικολάου Δημήτριος του Νικολάου	18	0,2%
ΠΑΜΕ	151	695	Ροδίτης Αναστάσιος του Σταύρου	18	0,2%
ΠΑΜΕ	151	695	Στάμος Σπύρος του Δημητρίου	18	0,2%
ΠΑΜΕ	157	722	Καρκατζούνης Θεοφάνης του Ιωάννη	17	0,2%
ΠΑΜΕ	157	722	Κουστουμπάρδη Λουίζα του Πετροηλία	17	0,2%
ΠΑΜΕ	159	739	Ηλιόπουλος Μαρίνιος (Μαρίνος) του Γεωργίου	16	0,2%
ΠΑΜΕ	159	739	Ιωαννίδης Κυριάκος του Σπυρίδωνα	16	0,2%
ΠΑΜΕ	159	739	Καρακαστανιάς Αθανάσιος του Θεοφάνη	16	0,2%
ΠΑΜΕ	159	739	Κοτσιλιάνος Κωνσταντίνος του Δημητρίου	16	0,2%
ΠΑΜΕ	159	739	Πατήρη Κυριακή του Πέτρου	16	0,2%
ΠΑΜΕ	159	739	Σιουζιουλή Αναστασία του Θεοδώρου	16	0,2%
ΠΑΜΕ	165	758	Σγούρος Σπυρίδων του Αθανασίου	15	0,2%

ΠΑΜΕ	165	758	Τριανταφυλλάκης Ιωάννης του Βασιλείου	15	0,2%
ΠΑΜΕ	165	758	Τσιμπίδης Βασίλειος του Ισιδώρου	15	0,2%
ΠΑΜΕ	168	769	Κωνσταντινάδου Βασιλεία (Βάσω) του Θεόφιλου	14	0,2%
ΠΑΜΕ	168	769	Μαρκάκης Ιωάννης του Μιχαήλ	14	0,2%
ΠΑΜΕ	168	769	Τεκέογλου Ιωάννης του Δημητρίου	14	0,2%
ΠΑΜΕ	168	769	Τσουλουχάς Χαράλαμπος του Γεωργίου	14	0,2%
ΠΑΜΕ	168	769	Χαλιώτης Απόστολος του Κωνσταντίνου	14	0,2%
ΠΑΜΕ	173	785	Κοντούλη Αναστασία (Νατάσα) του Κωνσταντίνου	13	0,2%
ΠΑΜΕ	173	785	Κουρμούλης Δημήτριος του Παναγιώτη	13	0,2%
ΠΑΜΕ	173	785	Τσιγγερλιώτης Γιάννης του Βασιλείου	13	0,2%
ΠΑΜΕ	176	810	Σέρβος Νεκτάριος του Κωνσταντίνου	11	0,1%
ΠΑΜΕ	177	833	Πολίτη Ήρα του Αντρέα	9	0,1%
ΠΑΜΕ	178	846	Ευαγγελίδης Θεόδωρος του Χαράλαμπου	7	0,1%
ΠΑΜΕ	178	846	Πασχαλούδης Πασχάλης του Αναστασίου	7	0,1%
ΠΑΜΕ	180	861	Σκούφας Σωκράτης του Κωνσταντίνου	3	0,0%

ΠΙΝΑΚΑΣ 4.ΙV: ΚΥΣΔΕ16 - ΣΤΑΥΡΟΔΟΣΙΑ ΠΑΡΕΜΒΑΣΕΙΣ

ΠΑΡΑΤΑΞΗ	α/α παράταξης	α/α γενική	ΟΝΟΜΑ	ΣΤΑΥΡΟΙ	% παράτ
ΠΑΡΕΜ	1	11	Ζαγανίδης Χρήστος του Μενελάου	391	5,5%
ΠΑΡΕΜ	2	12	Φατούρου Αγγελική του Ευάγγελου	372	5,2%
ΠΑΡΕΜ	3	16	Κάτσικας Χρήστος του Παναγιώτη	273	3,8%
ΠΑΡΕΜ	4	30	Δανιήλ Μαρία του Μιχαήλ	207	2,9%
ΠΑΡΕΜ	5	42	Παπαδόπουλος Δημήτριος του Γεωργίου	175	2,5%
ΠΑΡΕΜ	6	46	Αντωνόπουλος Παύλος του Δημητρίου	165	2,3%
ΠΑΡΕΜ	7	59	Αβράμης Κωνσταντίνος του Δημητρίου	152	2,1%
ΠΑΡΕΜ	8	73	Μπούρδαλας Παναγιώτης του Αντώνιου	136	1,9%
ΠΑΡΕΜ	9	78	Λαθήρας Ιωάννης του Κωνσταντίνου	132	1,8%
ΠΑΡΕΜ	10	81	Μπαχτή Άννα του Ευάγγελου	131	1,8%
ΠΑΡΕΜ	10	81	Ντούλας Παναγιώτης του Ευριπίδη	131	1,8%
ΠΑΡΕΜ	12	95	Γανιάρη Ιφιγένεια (Εφη) του Κωνσταντίνου	122	1,7%
ΠΑΡΕΜ	13	104	Δεμερδεσλής Γεώργιος του Κωνσταντίνου	111	1,6%
ΠΑΡΕΜ	14	106	Πέττας Αντώνης του Ανδρέα	110	1,5%
ΠΑΡΕΜ	15	111	Λαθήρα Ιωάννα του Δημητρίου	108	1,5%
ΠΑΡΕΜ	16	120	Καββαδίας Γεώργιος του Κωνσταντίνου	102	1,4%
ΠΑΡΕΜ	16	120	Κυριακάκης Ιωάννης του Θωμά	102	1,4%
ΠΑΡΕΜ	18	127	Κοντελής Δημήτριος του Βασίλειου	96	1,3%
ΠΑΡΕΜ	19	152	Ξυδάς Απόστολος του Μιχαήλ	86	1,2%
ΠΑΡΕΜ	20	164	Αλεμίδου Θωμαή του Γεωργίου	79	1,1%
ΠΑΡΕΜ	21	174	Παπαχατζής Ηλίας του Θεοφανη	77	1,1%
ΠΑΡΕΜ	22	197	Μαυρέλης Ιάκωβος (Μάκης) του Ιωάννη	70	1,0%
ΠΑΡΕΜ	23	201	Γκαρανέ Κωνσταντίνα του Δημητρίου	69	1,0%
ΠΑΡΕΜ	23	201	Σβερκούνος Σπυρίδων του Ανάργυρου	69	1,0%
ΠΑΡΕΜ	25	209	Κορδάτος Κωνσταντίνος του Διονυσίου	67	0,9%
ΠΑΡΕΜ	26	215	Κουρνιώτης Χρήστος του Τιμόθεου	66	0,9%
ΠΑΡΕΜ	26	215	Λιόντος Βασίλειος του Δημητρίου	66	0,9%
ΠΑΡΕΜ	28	221	Καρυώτης Δημήτριος του Χαρίλαου	65	0,9%
ΠΑΡΕΜ	29	221	Φύτρος Πέτρος του Παντελή	65	0,9%
ΠΑΡΕΜ	30	224	Παπαθανάσης Ελευθέριος του Ορέστη	64	0,9%
ΠΑΡΕΜ	31	228	Λέκκας Παναγιώτης του Αναστασίου	63	0,9%
ΠΑΡΕΜ	31	228	Οικονομάκη Μαρία του Ευάγγελου	63	0,9%
ΠΑΡΕΜ	33	232	Παρίσσης Σπυρίδων του Χρήστου	62	0,9%
ΠΑΡΕΜ	34	242	Κουρούπης Σταμάτιος του Ιωάννη	60	0,8%
ΠΑΡΕΜ	34	242	Σόφης Χρήστος του Γεωργίου	60	0,8%
ΠΑΡΕΜ	36	255	Μαστραπά Θεοδώρα του Κωνσταντίνου	58	0,8%
ΠΑΡΕΜ	36	255	Παπαμιχαήλ Παναγιώτης του Ιωάννη	58	0,8%
ΠΑΡΕΜ	36	255	Ρακόπουλος Κωνσταντίνος του Αλέξανδρου	58	0,8%
ΠΑΡΕΜ	39	261	Ασμή Λάζαρος του Γεωργίου	57	0,8%
ΠΑΡΕΜ	39	261	Μόσχος Αλέξανδρος του Σπυρίδωνος	57	0,8%
ΠΑΡΕΜ	41	268	Δαμασκηνός Δημήτριος του Ανέστη	55	0,8%
ΠΑΡΕΜ	41	268	Σαμοίλης Ιωάννης του Σωτηρίου	55	0,8%
ΠΑΡΕΜ	43	273	Αξούριστου Χαρίκλεια (Χαρά) του Δημητρίου	54	0,8%
ΠΑΡΕΜ	44	284	Στυλιανουδάκης Ζαχαρίας του Ιωάννη	52	0,7%
ΠΑΡΕΜ	45	294	Κεχαγιά Ελένη του Κωνσταντίνου	51	0,7%
ΠΑΡΕΜ	45	294	Τσατούρας Ευάγγελος του Κωνσταντίνου	51	0,7%
ΠΑΡΕΜ	47	303	Γκαραγκάνη Ελένη του Φώτιου	49	0,7%
ΠΑΡΕΜ	47	303	Λιβανός Βασίλειος του Στέφανου	49	0,7%
ΠΑΡΕΜ	47	303	Σαραϊδάρη Πόπη του Γεωργίου	49	0,7%
ΠΑΡΕΜ	50	311	Αλεξίου Θεόδωρος του Νικολάου	48	0,7%
ΠΑΡΕΜ	50	311	Μαχά Μαρία του Νικολάου	48	0,7%
ΠΑΡΕΜ	50	311	Τσαγλιώτης Γεώργιος του Στυλιανού	48	0,7%

ΠΑΡΕΜ	53	319	Θεοδωρίδης Παύλος του Νεοφύτου	47	0,7%
ΠΑΡΕΜ	54	324	Καπέτης Δημήτριος του Λαζάρου	46	0,6%
ΠΑΡΕΜ	54	324	Καπλανίδου Χρυσή του Μιχαήλ	46	0,6%
ΠΑΡΕΜ	54	324	Μιχαλόπουλος Παναγιώτης του Ιωάννη	46	0,6%
ΠΑΡΕΜ	57	339	Μαστροκώστας Κωνσταντίνος του Παναγιώτη	44	0,6%
ΠΑΡΕΜ	58	356	Βίγλης Ιωάννης του Θεοδώρου	42	0,6%
ΠΑΡΕΜ	59	369	Γαζάκης Αντώνιος του Μιχαήλ	41	0,6%
ΠΑΡΕΜ	59	369	Δάμαλος Χρήστος του Ευάγγελου	41	0,6%
ΠΑΡΕΜ	59	369	Διαμαντίδης Σεβαστός (Τάκης) του Αντώνιου	41	0,6%
ΠΑΡΕΜ	59	369	Ιωαννίδου Παναγιώτα του Ευσταθίου	41	0,6%
ΠΑΡΕΜ	63	369	Πετράκης Βασίλης του Κωνσταντίνου	41	0,6%
ΠΑΡΕΜ	64	384	Ευμορφία Σταματίνα του Παντελή	40	0,6%
ΠΑΡΕΜ	64	384	Ντουράκης Κωνσταντίνος του Στέργιου	40	0,6%
ΠΑΡΕΜ	66	394	Αντωνιάδου Βασιλική του Ιωάννη	39	0,5%
ΠΑΡΕΜ	66	394	Αντωνίου Θεοδώρα του Αντώνιου	39	0,5%
ΠΑΡΕΜ	66	394	Καλαμπαλίκης Γεώργιος του Ιωάννη	39	0,5%
ΠΑΡΕΜ	69	405	Ρεπανάς Δημήτριος του Γεωργίου	38	0,5%
ΠΑΡΕΜ	69	405	Στεφανίδου Σοφία του Στεφάνου	38	0,5%
ΠΑΡΕΜ	69	405	Τσούγκα Παναγιώτα του Αθανασίου	38	0,5%
ΠΑΡΕΜ	72	421	Δημόπουλος Βασίλειος του Σπήλιου	37	0,5%
ΠΑΡΕΜ	72	421	Οικονόμου Δήμητρα του Κωνσταντίνου	37	0,5%
ΠΑΡΕΜ	72	421	Χρυσσοστομίδου Βασιλική του Παύλου	37	0,5%
ΠΑΡΕΜ	75	428	Μίχας Γεώργιος του Κωνσταντίνου	36	0,5%
ΠΑΡΕΜ	75	428	Πολίτου Βασιλική του Δημητρίου	36	0,5%
ΠΑΡΕΜ	75	428	Ρώϊμπα Φωτεινή του Ιωάννη	36	0,5%
ΠΑΡΕΜ	78	436	Αντωνάκος Λάμπρος του Γεωργίου	35	0,5%
ΠΑΡΕΜ	78	436	Κρεασίδης Γεώργιος του Χρήστου	35	0,5%
ΠΑΡΕΜ	80	445	Μπάλλας Ανδρέας του Αντώνιου	34	0,5%
ΠΑΡΕΜ	80	445	Μπιχάκης Φώτης του Κωνσταντίνου	34	0,5%
ΠΑΡΕΜ	82	452	Αγγελοκωστόπουλος Ευάγγελος του Αθανασίου	33	0,5%
ΠΑΡΕΜ	82	452	Ζωγάκη Άννα του Βελισσάριου	33	0,5%
ΠΑΡΕΜ	82	452	Μαρίνης Γιάννης του Παναγιώτη	33	0,5%
ΠΑΡΕΜ	82	452	Χρυσαφόπουλος Κωνσταντίνος του Λεωνίδα	33	0,5%
ΠΑΡΕΜ	86	468	Αθανασοπούλου Παναγιώτα (Γιόλα) του Ιωάννη	32	0,4%
ΠΑΡΕΜ	86	468	Γκίκα Ευφημία (Εφη) του Λεωνίδα	32	0,4%
ΠΑΡΕΜ	86	468	Καραμάνου Κωνσταντίνα του Γεωργίου	32	0,4%
ΠΑΡΕΜ	86	468	Καφές Εμμανουήλ του Χαλαλάμπους	32	0,4%
ΠΑΡΕΜ	86	468	Μπέκης Νικόλαος του Γεωργίου	32	0,4%
ΠΑΡΕΜ	86	468	Μπίκα Δήμητρα του Χαδούλη	32	0,4%
ΠΑΡΕΜ	86	468	Πρίμη Μαρία του Νικολάου	32	0,4%
ΠΑΡΕΜ	93	488	Βάσσης Διονύσιος του Παναγιώτη	31	0,4%
ΠΑΡΕΜ	94	514	Βαρδαλαχάκης Ιωάννης του Νικολάου	29	0,4%
ΠΑΡΕΜ	94	514	Κινητή Δώρα του Γεωργίου	29	0,4%
ΠΑΡΕΜ	94	514	Κονταρίδου Ειρήνη του Γεωργίου	29	0,4%
ΠΑΡΕΜ	94	514	Πουτόκας Αθανάσιος του Ανδρέα	29	0,4%
ΠΑΡΕΜ	98	528	Κυργιάκης Χρήστος του Επαμεινώνδα	28	0,4%
ΠΑΡΕΜ	98	528	Προυσαλίδης Γεώργιος του Βασιλείου	28	0,4%
ΠΑΡΕΜ	98	528	Τσολάκης Αντώνιος του Στυλιανού	28	0,4%
ΠΑΡΕΜ	101	542	Καββαδάς Διονύσης του Σπυρίδωνα	27	0,4%
ΠΑΡΕΜ	101	542	Καυκιά Ζαχαρούλα του Αθανασίου	27	0,4%
ΠΑΡΕΜ	101	542	Κλιάφα Βικτώρια του Ευαγγέλου	27	0,4%
ΠΑΡΕΜ	101	542	Μούρης Ηλίας του Δημητρίου	27	0,4%
ΠΑΡΕΜ	101	542	Ρέππα Βενετία του Νικολάου	27	0,4%
ΠΑΡΕΜ	106	563	Βρόικος Δημήτριος του Παύλου	26	0,4%
ΠΑΡΕΜ	106	563	Χαλιμούρδα Αντιγόνη του Γεωργίου	26	0,4%
ΠΑΡΕΜ	108	578	Ζαραβίνας Μιχάλης του Σωκράτη	25	0,4%
ΠΑΡΕΜ	108	578	Ιωάννου Βασιλική του Μιχαήλ	25	0,4%

ΠΑΡΕΜ	110	592	Κασάπης Αθανάσιος του Ιωάννη	24	0,3%
ΠΑΡΕΜ	110	592	Χόρτη Παρασκευή (Βούλα) του Θεοδώρου	24	0,3%
ΠΑΡΕΜ	112	604	Καμπακάκη Ελένη του Ηλία	23	0,3%
ΠΑΡΕΜ	112	604	Κώνστας Σωτήριος του Περικλή	23	0,3%
ΠΑΡΕΜ	112	604	Σπυράλατος Ιωάννης του Δημητρίου	23	0,3%
ΠΑΡΕΜ	112	604	Σφαιροπούλου Αθηνά του Θεόδωρου	23	0,3%
ΠΑΡΕΜ	116	622	Αυγουστίνου Μαρία του Ιωάννη	22	0,3%
ΠΑΡΕΜ	116	622	Γεωργάλα Ιφιγένεια του Γεωργίου	22	0,3%
ΠΑΡΕΜ	116	622	Παπαδόπουλος Γεώργιος του Βύρωνα	22	0,3%
ΠΑΡΕΜ	116	622	Πίπα Ελισάβετ (Ελσα) του Νικολάου	22	0,3%
ΠΑΡΕΜ	116	622	Τασούλα Βασιλική του Χρήστου	22	0,3%
ΠΑΡΕΜ	121	640	Κόφφα Γεωργία του Χρήστου	21	0,3%
ΠΑΡΕΜ	121	640	Φουντουλάκης Βαρθολομαίος του Νικολάου	21	0,3%
ΠΑΡΕΜ	123	657	Αθανασίου Ρίζος του Νικολάου	20	0,3%
ΠΑΡΕΜ	123	657	Βασιλοπούλου Παναγιώτα του Δημητρίου	20	0,3%
ΠΑΡΕΜ	123	657	Γκίκας Εμμανουήλ του Νικολάου	20	0,3%
ΠΑΡΕΜ	123	657	Καζάνης Νεκτάριος του Κωνσταντίνου	20	0,3%
ΠΑΡΕΜ	123	657	Κούτσια Σοφία του Χαλαλάμπους	20	0,3%
ΠΑΡΕΜ	123	657	Μανδέλλου Μαρία του Βασιλείου	20	0,3%
ΠΑΡΕΜ	123	657	Μποζίκης Σίμος του Ανδρέα	20	0,3%
ΠΑΡΕΜ	123	657	Πανοπούλου Φωτεινή του Γεωργίου	20	0,3%
ΠΑΡΕΜ	123	657	Σταυρόπουλος Συμεών (Σίμος) του Αναστάσιου	20	0,3%
ΠΑΡΕΜ	123	657	Φραγκεδάκη Αντωνία (Τόνια) του Γεωργίου	20	0,3%
ΠΑΡΕΜ	133	678	Μαναγιώτου Σοφία του Γεωργίου	19	0,3%
ΠΑΡΕΜ	133	678	Μανέτα Μαριάννα του Νικολάου	19	0,3%
ΠΑΡΕΜ	133	678	Τζίνη Ολυμπία του Βασιλείου	19	0,3%
ΠΑΡΕΜ	133	678	Τονοζλής Γεώργιος του Δημητρίου	19	0,3%
ΠΑΡΕΜ	133	678	Φάρκωνα Αγγελική του Νικολάου	19	0,3%
ΠΑΡΕΜ	138	695	Ιωαννίδης Αναστάσιος του Γεωργίου	18	0,3%
ΠΑΡΕΜ	138	695	Καρδασιλάρη Ειρήνη του Σταματίου	18	0,3%
ΠΑΡΕΜ	138	695	Μπέκερ Ντιάνα του Ρολφ	18	0,3%
ΠΑΡΕΜ	138	695	Παπαναστασίου Άννα του Χρήστου	18	0,3%
ΠΑΡΕΜ	138	695	Παπασπύρου Απόστολος του Άγγελου	18	0,3%
ΠΑΡΕΜ	138	695	Σκαρσουλή Ευαγγελία του Εμμανουήλ	18	0,3%
ΠΑΡΕΜ	138	695	Τσιντζέλη Φωτεινή του Φιλίππου	18	0,3%
ΠΑΡΕΜ	138	695	Τσιρεπλής Ιγνάτιος (Τάκης) του Παναγιώτη	18	0,3%
ΠΑΡΕΜ	138	695	Χαλκής Γεώργιος του Αποστόλου	18	0,3%
ΠΑΡΕΜ	147	722	Γκίνος Ευάγγελος του Κωνσταντίνου	17	0,2%
ΠΑΡΕΜ	147	722	Ματσούκας Χρήστος του Βασιλείου	17	0,2%
ΠΑΡΕΜ	147	722	Πατσούρας Αθανάσιος του Χρήστου	17	0,2%
ΠΑΡΕΜ	147	722	Πολυζώη Νίκη του Ευθυμίου	17	0,2%
ΠΑΡΕΜ	147	722	Τσιλιμπάρη Όλγα-Αικατερίνη του Σπυρίδωνος	17	0,2%
ΠΑΡΕΜ	152	739	Κοντογιάννη Ελένη (Μαριλένα) του Ιωάννη	16	0,2%
ΠΑΡΕΜ	152	739	Μπιτζένης Δημήτριος του Κωνσταντίνου	16	0,2%
ΠΑΡΕΜ	152	739	Περιστεροπούλου Μαρία του Βασιλείου	16	0,2%
ΠΑΡΕΜ	152	739	Φουντάς Θεόδωρος του Νικολάου	16	0,2%
ΠΑΡΕΜ	152	739	Χριστοδουλοπούλου Αναστασία του Αγησιλάου	16	0,2%
ΠΑΡΕΜ	157	758	Ασήμου Κωνσταντίνα του Λουκά	15	0,2%
ΠΑΡΕΜ	157	758	Γκόλτσιος Γεώργιος του Θεοδώρου	15	0,2%
ΠΑΡΕΜ	157	758	Λένου Αλεξάνδρα του Αποστόλου	15	0,2%
ΠΑΡΕΜ	157	758	Μουστακαλή Αναστασία του Νικολάου	15	0,2%
ΠΑΡΕΜ	157	758	Παπαναγιώτου Βασιλική του Νικολάου	15	0,2%
ΠΑΡΕΜ	157	758	Πεντεδέκα Αλίκη του Γεωργίου	15	0,2%
ΠΑΡΕΜ	157	758	Στεργιόπουλος Κωνσταντίνος του Δημητρίου	15	0,2%
ΠΑΡΕΜ	164	769	Λεγάκης Μιχάλης του Ιωάννη	14	0,2%
ΠΑΡΕΜ	164	769	Μόσχου Ελένη του Ιωάννη	14	0,2%
ΠΑΡΕΜ	164	769	Περδικομάτης Γεράσιμος του Παναγιώτη	14	0,2%

ΠΑΡΕΜ	167	785	Αποστόλου Αντώνιος του Γεωργίου	13	0,2%
ΠΑΡΕΜ	167	785	Κατσούλη Αθανασία του Βασιλείου	13	0,2%
ΠΑΡΕΜ	167	785	Κουτρομπάκης Κωνσταντίνος του Ιωάννη	13	0,2%
ΠΑΡΕΜ	167	785	Μελιγκώνης Νικόλαος του Παναγιώτη	13	0,2%
ΠΑΡΕΜ	167	785	Νικολόπουλος Απόστολος του Νικολάου	13	0,2%
ΠΑΡΕΜ	167	785	Πατσιού Παναγιώτα του Σπυρίδωνα	13	0,2%
ΠΑΡΕΜ	167	785	Τζέρπος Νίκος του Ιωάννη	13	0,2%
ΠΑΡΕΜ	174	810	Λωτίδου Αθηνά του Αλεξάνδρου	11	0,2%
ΠΑΡΕΜ	174	810	Σκυλουράκη Μιράντα του Παναγιώτη	11	0,2%
ΠΑΡΕΜ	176	818	Κωστόγιαννης Ταξιάρχης του Δημητρίου	10	0,1%
ΠΑΡΕΜ	176	818	Μήτσος Παναγιώτης του Αθανασίου	10	0,1%
ΠΑΡΕΜ	176	818	Χόβολου Έρρικα του Ιωάννη	10	0,1%
ΠΑΡΕΜ	176	818	Χρυσικού Γιαννούλα του Δημητρίου	10	0,1%
ΠΑΡΕΜ	180	833	Σουρτζής Φώτιος του Αναστάσιου	9	0,1%
ΠΑΡΕΜ	181	840	Μαστροναστασίου Ευάγγελος του Αναστάσιου	8	0,1%
ΠΑΡΕΜ	181	840	Φαλιέρος Δημήτριος του Γεωργίου	8	0,1%
ΠΑΡΕΜ	183	852	Κρανίου Κωνσταντίνος του Παναγιώτη	6	0,1%
ΠΑΡΕΜ	183	852	Νικητόπουλος Γεώργιος του Αγγελή	6	0,1%
ΠΑΡΕΜ	185	857	Κουμαντζιάς Δημήτριος του Νικολάου	5	0,1%
ΠΑΡΕΜ	186	860	Παπαλεωνίδα Παναγιώτα (Γιούλη) του Τριαντάφυλλου	4	0,1%

ΠΙΝΑΚΑΣ 4.ν: ΚΥΣΔΕ16 - ΣΤΑΥΡΟΔΟΣΙΑ ΠΕΚ

ΠΑΡΑΤΑΞΗ	α/α παράταξης	α/α γενική	ΟΝΟΜΑ	ΣΤΑΥΡΟΙ	% παράτ
ΠΕΚ	1	20	Ξάφης Θεόδωρος του Κωνσταντίνου	254	6,8%
ΠΕΚ	2	33	Παπαδαντωνάκης Ανδρέας του Ιωάννη	192	5,2%
ΠΕΚ	3	35	Γκόβας Παναγιώτης του Δημητρίου	188	5,1%
ΠΕΚ	4	65	Νοτοπούλου Βασιλική του Αντωνίου	140	3,8%
ΠΕΚ	5	68	Μυρωνάκη Άννα του Δημητρίου	138	3,7%
ΠΕΚ	6	73	Φελέκης Ιωάννης του Γεωργίου	136	3,7%
ΠΕΚ	7	98	Βασιλειάδης Μιχάλης του Αριστοτέλη	121	3,3%
ΠΕΚ	8	118	Αδαμάκη Ευδοκία του Μιχαήλ	103	2,8%
ΠΕΚ	9	120	Ντούρος Ιωάννης του Βασιλείου	102	2,7%
ΠΕΚ	10	127	Ζαϊράκης Δημήτριος του Ηλία	96	2,6%
ΠΕΚ	11	132	Σκορδούλης Αδαμάντιος του Κωνσταντίνου	94	2,5%
ΠΕΚ	12	152	Φυλάκης Αθανάσιος του Ηρακλή	86	2,3%
ΠΕΚ	13	161	Γεωργιάδης Θωμάς του Σάββα	82	2,2%
ΠΕΚ	14	163	Πηλιγκός Παναγιώτης του Απόστολου	80	2,2%
ΠΕΚ	15	170	Αρώνης Ευάγγελος του Νικολάου	78	2,1%
ΠΕΚ	15	170	Οικονομίδου Μαρία του Παναγιώτη	78	2,1%
ΠΕΚ	17	180	Νταφούλης Θεόδωρος του Κωνσταντίνου	75	2,0%
ΠΕΚ	18	201	Ξανθάκης Σωτήριος του Νικολάου	69	1,9%
ΠΕΚ	19	209	Αθανασακοπούλου Αγγελική του Ιωάννη	67	1,8%
ΠΕΚ	19	209	Κουτσούκος Σωτήριος του Παναγιώτη	67	1,8%
ΠΕΚ	21	236	Κάμτσης Δημήτριος του Τραϊανού	61	1,6%
ΠΕΚ	22	242	Αντωνιάδης Κωνσταντίνος του Νικολάου	60	1,6%
ΠΕΚ	23	250	Μικέδης Μενέλαος του Μιχαήλ	59	1,6%
ΠΕΚ	24	255	Κιουρτσίδου Αθανασία του Ιωάννη	58	1,6%
ΠΕΚ	24	255	Τζούμα Αλεξάνδρα του Στέφανου	58	1,6%
ΠΕΚ	26	284	Νικολαΐδου Μαρία του Νικολάου	52	1,4%
ΠΕΚ	27	294	Αϊβαλιώτης Εμμανουήλ του Χαριλάου	51	1,4%
ΠΕΚ	28	298	Πολυχρονιάδης Γεώργιος του Ευσταθίου	50	1,3%
ΠΕΚ	29	330	Αραμπατζής Γεώργιος του Ζήση	45	1,2%
ΠΕΚ	29	330	Κανελλόπουλος Νικόλαος του Μαρίνου	45	1,2%
ΠΕΚ	29	330	Κιουτσούκης Σταμάτης του Αθανασίου	45	1,2%
ΠΕΚ	29	330	Τριπικέλης Ιωάννης του Αλεξάνδρου	45	1,2%
ΠΕΚ	33	339	Κρομμύδας Αθανάσιος του Δημητρίου	44	1,2%
ΠΕΚ	33	339	Τασιοπούλου Παρασκευή (Βίκυ) του Δημητρίου	44	1,2%
ΠΕΚ	35	369	Ζογλοπίτης Ιωάννης του Γεωργίου	41	1,1%
ΠΕΚ	36	384	Βούλγαρη Χριστίνα του Αθανασίου	40	1,1%
ΠΕΚ	36	384	Σάλτα Περσεφόνη του Δημητρίου	40	1,1%
ΠΕΚ	38	394	Καλουδιώτης Ιωάννης του Αθανασίου	39	1,0%
ΠΕΚ	39	405	Δαβιδόπουλος Ανδρέας του Κυριάκου	38	1,0%
ΠΕΚ	40	452	Κοσμάς Σταμάτιος του Κωνσταντίνου	33	0,9%
ΠΕΚ	40	452	Σημάδης Ιωάννης του Βασιλείου	33	0,9%
ΠΕΚ	40	452	Τσιάμαλος Βασίλειος του Χρήστου	33	0,9%
ΠΕΚ	43	468	Γεωργιάδης Ηλίας του Φωτίου	32	0,9%
ΠΕΚ	43	468	Γεωργίου Ιωάννης του Χαρίση	32	0,9%
ΠΕΚ	43	468	Μουρατίδης Χρήστος του Θεοδώρου	32	0,9%
ΠΕΚ	43	468	Τσιρανίδης Γεώργιος του Αναστασίου	32	0,9%
ΠΕΚ	43	468	Χατζής Αθανάσιος του Γεωργίου	32	0,9%
ΠΕΚ	48	501	Κωσταβασίλη Σοφία του Αριστοφάνη	30	0,8%
ΠΕΚ	48	501	Ντόκας Κωνσταντίνος του Ευαγγέλου	30	0,8%
ΠΕΚ	50	514	Ρούβαλης Σωτήρης του Θεόφιλου	29	0,8%
ΠΕΚ	50	514	Τζέγκας Χρήστος του Δημητρίου	29	0,8%

ΠΕΚ	52	528	Ευθυμίου Διονύσιος του Πέτρου	28	0,8%
ΠΕΚ	52	528	Λυμπέρης Γεώργιος του Νικολάου	28	0,8%
ΠΕΚ	52	528	Μαγουλάς Αντώνιος του Μιχαήλ	28	0,8%
ΠΕΚ	55	542	Καβουνίδου Μαριάννα του Κωνσταντίνου	27	0,7%
ΠΕΚ	56	578	Γιαμούζης Απόστολος του Αντωνίου	25	0,7%
ΠΕΚ	56	578	Μακρυγιάννης Παναγιώτης του Σπυρίδωνα	25	0,7%
ΠΕΚ	58	604	Αναστασιάδης Νικόλαος του Πρόδρομου	23	0,6%
ΠΕΚ	58	604	Ζέρβας Αντώνιος του Μιχαήλ	23	0,6%
ΠΕΚ	60	622	Αθανασόπουλος Κωνσταντίνος του Ηλία	22	0,6%
ΠΕΚ	60	622	Καστριώτης Γεώργιος του Αλκιβιάδη	22	0,6%
ΠΕΚ	60	622	Παρασκελίδης Χαράλαμπος του Γεωργίου	22	0,6%
ΠΕΚ	63	640	Νικολάρος Ηλίας του Γεωργίου	21	0,6%
ΠΕΚ	63	640	Σαλπιστής Γεώργιος του Κωνσταντίνου	21	0,6%
ΠΕΚ	63	640	Τσιαούσης Δημήτριος του Ευαγγέλου	21	0,6%
ΠΕΚ	66	657	Βασιλόπουλος Νικόλαος του Γεράσιμου	20	0,5%
ΠΕΚ	66	657	Κουτσάκη Κωνσταντίνα του Εμμανουήλ	20	0,5%
ΠΕΚ	68	695	Δρίβας Αθανάσιος του Εμμανουήλ	18	0,5%
ΠΕΚ	68	695	Μπάρπας Κωνσταντίνος του Δημητρίου	18	0,5%
ΠΕΚ	68	695	Τσακαλίδης Κωνσταντίνος του Βύρωνα	18	0,5%
ΠΕΚ	71	722	Σερέτης Δημήτριος του Λεωνίδα	17	0,5%
ΠΕΚ	72	769	Κατσάνος Μιχαήλ του Νικολάου	14	0,4%
ΠΕΚ	72	769	Τσουλούφας Κωνσταντίνος του Παντελή	14	0,4%
ΠΕΚ	74	785	Ντόζης Αλέξανδρος του Ιωάννη	13	0,3%
ΠΕΚ	74	785	Ταρασίδης Ιωάννης του Κωνσταντίνου	13	0,3%
ΠΕΚ	74	785	Φιλίππου Φίλιππος του Σπυρίδωνος	13	0,3%
ΠΕΚ	77	818	Μπουλογεώργος Στέφανος του Φώτη	10	0,3%
ΠΕΚ	78	846	Πολίτης Θεόδωρος του Αγησιλάου	7	0,2%

ΠΙΝΑΚΑΣ 4.vi: ΚΥΣΔΕ16 - ΣΤΑΥΡΟΔΟΣΙΑ ΟΛΟΙ ΜΑΖΙ

ΠΑΡΑΤΑΞΗ	α/α παράταξης	α/α γενική	ΟΝΟΜΑ	ΣΤΑΥΡΟΙ	% παράτ
MAZI	1	62	Μπαλάσκας Αθανάσιος του Ιωάννη	142	5,9%
MAZI	2	100	Μπουλούμης Δημήτριος του Θεοδώρου	120	5,0%
MAZI	3	106	Χατζηναστασίου Τάσος του Δημητρίου	110	4,6%
MAZI	4	124	Ζιώγα Όλγα του Γεωργίου	100	4,2%
MAZI	5	130	Ελληνούδης Γεώργιος του Πασχάλη	95	4,0%
MAZI	6	138	Ορφανάκης Στυλιανός του Σταύρου	92	3,8%
MAZI	7	141	Χαλκιαδόπουλος Γεώργιος του Δημητρίου	91	3,8%
MAZI	8	149	Βαρδακώστας Γεώργιος του Βασιλείου	88	3,7%
MAZI	9	152	Σακκάς Ιωάννης του Βασιλείου	86	3,6%
MAZI	10	164	Ράλλη Ελευθερία του Κωνσταντίνου	79	3,3%
MAZI	11	174	Καρακολίδης Παναγιώτης του Αντωνίου	77	3,2%
MAZI	12	180	Τσιαούση Νυμφοδόρα του Λαζάρου	75	3,1%
MAZI	13	186	Τασιάς Άγγελος του Σωτηρίου	74	3,1%
MAZI	14	190	Μαντζώρου Βασιλική του Γεωργίου	73	3,1%
MAZI	15	221	Μητρατζούλη Παρασκευή του Δημητρίου	65	2,7%
MAZI	16	242	Γκλεγκλέ Ελένη του Σωτηρίου	60	2,5%
MAZI	17	268	Αράπη Άννα του Δημητρίου	55	2,3%
MAZI	18	273	Σβαρνιά Παναγιώτα του Γεωργίου	54	2,3%
MAZI	19	298	Υφαντής Ηλίας του Γεωργίου	50	2,1%
MAZI	20	319	Βαφειάδης Κωνσταντίνος του Μιλτιάδη	47	2,0%
MAZI	21	384	Καρανίκας Σωτήριος του Νικολάου	40	1,7%
MAZI	22	394	Θανασούλιας Αλέξιος του Γεωργίου	39	1,6%
MAZI	22	394	Παπαστάθης Χρήστος του Νικολάου	39	1,6%
MAZI	24	428	Χίος Στυλιανός του Ιωάννη	36	1,5%
MAZI	25	436	Γαλούσης Ιωάννης του Αποστόλου	35	1,5%
MAZI	26	468	Αϊναλής Παντελεήμων του Παναγιώτη	32	1,3%
MAZI	27	501	Βαφειαδάκης Δαμιανός του Πέτρου	30	1,3%
MAZI	27	501	Τίγκα Ευαγγελία του Γεωργίου	30	1,3%
MAZI	29	514	Καναρίδη Μαρία του Γεωργίου	29	1,2%
MAZI	30	528	Ξυνού Αικατερίνη του Ευσταθίου	28	1,2%
MAZI	31	563	Χατζηκυριάκου Σοφία του Χρήστου	26	1,1%
MAZI	32	578	Κεράνη Λεμονιά του Ιωάννη	25	1,0%
MAZI	33	592	Κόλλιας Αναστάσιος του Παναγιώτη	24	1,0%
MAZI	33	592	Κολόμβας Ιωάννης του Κωνσταντίνου	24	1,0%
MAZI	35	604	Αλβανός Δημήτριος του Γεωργίου	23	1,0%
MAZI	35	604	Κόρπας Παναγιώτης του Βασιλείου	23	1,0%
MAZI	37	622	Τιόκας Τριαντάφυλλος του Αποστόλου	22	0,9%
MAZI	38	640	Κουκούλης Κωνσταντίνος του Ευθυμίου	21	0,9%
MAZI	39	678	Ιωαννίδης Βασίλειος του Λαζάρου	19	0,8%
MAZI	39	678	Κομπορόζος Γεώργιος του Χριστοφόρου	19	0,8%
MAZI	41	695	Ζαπάντη Ιωάννα του Παναγιώτη	18	0,8%
MAZI	42	722	Ανδριανουπολίτης Κωνσταντίνος του Γεωργίου	17	0,7%
MAZI	42	722	Γεωργιάδης Γεώργιος του Χαράλαμπου	17	0,7%
MAZI	44	739	Μπούτλας Δημήτριος του Γεωργίου	16	0,7%
MAZI	45	769	Ζάντζος Απόστολος του Κωνσταντίνου	14	0,6%
MAZI	45	769	Σουνδουλουνάκης Νικόλαος του Ιωάννη	14	0,6%
MAZI	47	785	Κατεφίδης Αλέξιος του Γεωργίου	13	0,5%
MAZI	47	785	Ποδιάς Νικόλαος του Ματθαίου	13	0,5%
MAZI	49	805	Πρίγκου Αριστέα-Αλεξάνδρα του Δημητρίου	12	0,5%
MAZI	50	810	Καρακούτα Ευαγγελία του Χρήστου	11	0,5%
MAZI	51	818	Αρχοντόπουλος Κωνσταντίνος του Σάββα	10	0,4%

MAZI	51	818	Καρναβάς Κωνσταντίνος του Γεωργίου	10	0,4%
MAZI	51	818	Χαδιαράκος Δημήτριος του Νικολάου	10	0,4%
MAZI	54	833	Δούμας Παντελής του Αργυρίου	9	0,4%
MAZI	54	833	Στεργιόπουλος Ιωάννης του Ρηγίνου	9	0,4%
MAZI	56	840	Κουγκράς Κίμων του Δημητρίου	8	0,3%
MAZI	57	857	Παπαπολύκαρπος Ιωάννης του Κωνσταντίνου	5	0,2%

ΠΙΝΑΚΑΣ 4.vii: ΚΥΣΔΕ16 - ΣΤΑΥΡΟΔΟΣΙΑ ΑΡΕΝ/ΜΕΤΑ

ΠΑΡΑΤΑΞΗ	α/α παράταξης	α/α γενική	ΟΝΟΜΑ	ΣΤΑΥΡΟΙ	% παράτ
ΜΕΤΑ	1	49	Καλομοίρης Γρηγόρης του Ευθυμίου	161	7,3%
ΜΕΤΑ	2	114	Ξυπολιά Θεοδώρα του Χρήστου	107	4,9%
ΜΕΤΑ	3	132	Καραμητσόπουλος Γιώργος του Δημητρίου	94	4,3%
ΜΕΤΑ	4	174	Ζαβιτσάνος Χρήστος του Σπυρίδωνα	77	3,5%
ΜΕΤΑ	5	215	Κούστας Κωνσταντίνος του Νικολάου	66	3,0%
ΜΕΤΑ	6	232	Σωτηρόπουλος Σεραφείμ (Άκης) του Ιωάννη	62	2,8%
ΜΕΤΑ	7	279	Σκαλτσά Κλεοπάτρα του Ευαγγέλου	53	2,4%
ΜΕΤΑ	8	284	Γαλάνη Σοφία του Δημητρίου	52	2,4%
ΜΕΤΑ	9	346	Αγγίσταλη Κατερίνα του Γεωργίου	43	2,0%
ΜΕΤΑ	9	346	Αλεξίου Χρήστος του Αλεξάνδρου	43	2,0%
ΜΕΤΑ	11	356	Μητσέλος Σπυρίδων του Αθανασίου	42	1,9%
ΜΕΤΑ	12	369	Καλιμάντζαλης Βασίλειος του Ευαγγέλου	41	1,9%
ΜΕΤΑ	13	394	Μεγαλιός Παναγιώτης του Ανάργυρου	39	1,8%
ΜΕΤΑ	13	394	Χασάπη Αθανασία (Σάσα) του Παναγιώτη	39	1,8%
ΜΕΤΑ	15	405	Φιλιππίδου Σοφία του Αναστασίου	38	1,7%
ΜΕΤΑ	16	436	Αλεξίου Δημήτρης του Ευαγγέλου	35	1,6%
ΜΕΤΑ	17	452	Ανδρουλιδάκης Ιωάννης του Γεωργίου	33	1,5%
ΜΕΤΑ	17	452	Βαλωμένου Γεωργία του Θρασύβουλου	33	1,5%
ΜΕΤΑ	19	468	Πολιτοπούλου Παναγιώτα του Χαραλάμπου	32	1,5%
ΜΕΤΑ	20	488	Ρεμπάπης Παναγιώτης του Ευαγγέλου	31	1,4%
ΜΕΤΑ	21	501	Αγιώτη Μαρία του Βασιλείου	30	1,4%
ΜΕΤΑ	22	528	Ζαφείρης Ανδρέας του Δημητρίου	28	1,3%
ΜΕΤΑ	22	528	Κουβάτσης Θεοδόσης (Σάκης) του Κωνσταντίνου	28	1,3%
ΜΕΤΑ	24	542	Αναστασιάδης Νικόλαος του Μιχαήλ	27	1,2%
ΜΕΤΑ	24	542	Μότας Αριστείδης του Αποστόλου	27	1,2%
ΜΕΤΑ	24	542	Μπαλτατζή Γεωργία του Θωμά	27	1,2%
ΜΕΤΑ	27	563	Κολοβός Ιωάννης του Ανδρέα	26	1,2%
ΜΕΤΑ	27	563	Ραιδεστινός Γιώργος του Σάββα	26	1,2%
ΜΕΤΑ	29	578	Καρανάσου Ευθυμία του Παναγιώτη	25	1,1%
ΜΕΤΑ	29	578	Μανεισιώτης Διαμαντής του Αναστασίου	25	1,1%
ΜΕΤΑ	29	578	Παπαδόπουλος Κωνσταντίνος του Δημητρίου	25	1,1%
ΜΕΤΑ	29	578	Ρουσογιαννάκης Εμμανουήλ του Ρούσου	25	1,1%
ΜΕΤΑ	33	592	Ντεβενζή Μαρία του Λογοθέτη	24	1,1%
ΜΕΤΑ	34	604	Βαρδουνιώτης Ιωάννης του Δημητρίου	23	1,0%
ΜΕΤΑ	34	604	Γρηγοριάδης Ιωάννης του Χαραλάμπου	23	1,0%
ΜΕΤΑ	34	604	Κασάπης Γιώργος του Πέτρου	23	1,0%
ΜΕΤΑ	37	622	Κούρκουλας Αθανάσιος του Κωνσταντίνου	22	1,0%
ΜΕΤΑ	37	622	Στεφανίδης Βασίλης του Εμμανουήλ	22	1,0%
ΜΕΤΑ	39	640	Ανδρέου Χριστίνα του Δημητρίου	21	1,0%
ΜΕΤΑ	39	640	Λιάσκος Στέφανος του Γεωργίου	21	1,0%
ΜΕΤΑ	39	640	Τσικρικά Αικατερίνη του Ιωάννη	21	1,0%
ΜΕΤΑ	42	657	Γρηγορόπουλος Ιωάννης του Κωνσταντίνου	20	0,9%
ΜΕΤΑ	42	657	Παυλίδου Όλγα του Δημητρίου	20	0,9%
ΜΕΤΑ	44	678	Καταπόδη Τερψιχόρη του Θωμά	19	0,9%
ΜΕΤΑ	44	678	Ξεπαπαδέας Φώτης του Σταύρου	19	0,9%
ΜΕΤΑ	44	678	Τζερεφού Ματίνα του Ιωάννη	19	0,9%
ΜΕΤΑ	47	695	Βεργίτσης Μιχάλης του Σταμάτη	18	0,8%
ΜΕΤΑ	47	695	Κατερίνη Αδαμαντία (Αμάντα) του Ανδρέα	18	0,8%
ΜΕΤΑ	47	695	Σπανός Γιώργος του Λαζάρου	18	0,8%
ΜΕΤΑ	47	695	Σπανούδης Δημήτρης του Ιωάννη	18	0,8%
ΜΕΤΑ	51	722	Αλιπράντης Γεώργιος του Βασιλείου	17	0,8%
ΜΕΤΑ	51	722	Βαλασιδής Κωνσταντίνος του Χριστοδούλου	17	0,8%

ΜΕΤΑ	51	722	Ορταντζόγλου Μαριάνθη του Βασιλείου	17	0,8%
ΜΕΤΑ	51	722	Περιβολαράκης Δημήτρης του Γεωργίου	17	0,8%
ΜΕΤΑ	55	739	Κατσουλάκη Ουρανία-Σταυρούλα του Μιχαήλ	16	0,7%
ΜΕΤΑ	55	739	Τσιρομπίνης Εμμανουήλ του Ανδρέα	16	0,7%
ΜΕΤΑ	55	739	Χριστούλας Ελευθέριος του Αλεξάνδρου	16	0,7%
ΜΕΤΑ	58	769	Γαρμπής Μάρκος του Οδυσσέως	14	0,6%
ΜΕΤΑ	58	769	Κοκκίνη Κωνσταντίνα του Αθανασίου	14	0,6%
ΜΕΤΑ	58	769	Κορφιός Ευάγγελος του Χρήστου	14	0,6%
ΜΕΤΑ	61	785	Κυνηγός Αντώνης του Αποστόλου	13	0,6%
ΜΕΤΑ	61	785	Μαλαμίδης Μάλαμας του Αποστόλου	13	0,6%
ΜΕΤΑ	61	785	Χρηστίδου Ελισάβετ του Γεωργίου	13	0,6%
ΜΕΤΑ	64	805	Σταμέλου Κωνσταντίνα του Σταύρου	12	0,5%
ΜΕΤΑ	65	805	Χαλάστρας Ευάγγελος του Αποστόλου	12	0,5%
ΜΕΤΑ	65	805	Ψάλτου Ευστράτιος (Στρατής) του Ευαγγέλου	12	0,5%
ΜΕΤΑ	67	810	Γαρίδη Ευθυμία του Κωσταντίνου	11	0,5%
ΜΕΤΑ	67	810	Μάρταλης Σωτήρης του Αντώνη	11	0,5%
ΜΕΤΑ	67	810	Σημαιοφορίδου Βικτωρία του Βασιλείου	11	0,5%
ΜΕΤΑ	67	810	Φωτίου Νικόλαος του Κωνσταντίνου	11	0,5%
ΜΕΤΑ	71	818	Παπαδόπουλος Ιορδάνης του Νικολάου	10	0,5%
ΜΕΤΑ	71	818	Παπαθωμόπουλος Νικόλαος του Αναστασίου	10	0,5%
ΜΕΤΑ	71	818	Παππός Γιάννης του Αλέξανδρου	10	0,5%
ΜΕΤΑ	71	818	Πολίτου-Γιαννούστα Κρυστάλλω του Δημητρίου	10	0,5%
ΜΕΤΑ	71	818	Τεντόμας Λάζαρος του Δημητρίου	10	0,5%
ΜΕΤΑ	76	833	Τέκνου Αναστασία του Κωνσταντίνου	9	0,4%
ΜΕΤΑ	76	833	Τράπκου Γεωργία του Νικολάου	9	0,4%
ΜΕΤΑ	78	840	Λύγκας Κωνσταντίνος του Παναγιώτη	8	0,4%
ΜΕΤΑ	78	840	Τριαντάφυλλος Ευάγγελος του Κωνσταντίνου	8	0,4%
ΜΕΤΑ	80	846	Παπαδόπουλος Κλεάνθης του Κυριάκου	7	0,3%
ΜΕΤΑ	80	846	Πολίτης Κωνσταντίνος του Εμμανουήλ	7	0,3%
ΜΕΤΑ	80	846	Τζιάκας Χρήστος του Ηλία	7	0,3%
ΜΕΤΑ	83	852	Καρακώστας Χρήστος του Αθανασίου	6	0,3%
ΜΕΤΑ	84	861	Τόκανος Φίλιππος του Φωτίου	3	0,1%

ΠΙΝΑΚΑΣ 4.viii: ΚΥΣΔΕ16 - ΣΤΑΥΡΟΔΟΣΙΑ ΧΡΙΣΤΙΑΝΙΚΗΣ

ΠΑΡΑΤΑΞΗ	α/α παράταξης	α/α γενική	ΟΝΟΜΑ	ΣΤΑΥΡΟΙ	% παράτ
ΧΡΙΣΤ	1	18	Βόλνα Ευαγγελία του Νικολάου	266	13,6%
ΧΡΙΣΤ	2	23	Κουσινίδης Χαρίλαος (Χάρης) του Βασιλείου	242	12,4%
ΧΡΙΣΤ	3	41	Δασκαλάκης Μάρκος του Βασιλείου	178	9,1%
ΧΡΙΣΤ	4	52	Καπετανάκης Γεώργιος του Δημητρίου	158	8,1%
ΧΡΙΣΤ	5	75	Μοράτος Ανδρέας του Ευαγγέλου	135	6,9%
ΧΡΙΣΤ	5	75	Μουστάκας Πέτρος του Βασιλείου	135	6,9%
ΧΡΙΣΤ	7	88	Παπαδόπουλος Γεώργιος του Γρηγορίου	128	6,6%
ΧΡΙΣΤ	8	89	Βαχαβιώλος Δημήτριος του Θεοδώρου	126	6,5%
ΧΡΙΣΤ	9	95	Γιαννουλάκης Θεολόγος του Ιωάννου	122	6,3%
ΧΡΙΣΤ	10	106	Γιαννέλος Αθανάσιος του Σπυρίδωνα	110	5,6%
ΧΡΙΣΤ	11	111	Μελισσίδης Ιωάννης του Κωνσταντίνου	108	5,5%
ΧΡΙΣΤ	12	242	Μηλίγγος Χρήστος του Αποστόλου	60	3,1%
ΧΡΙΣΤ	13	284	Μακρογκίκας Ανδρέας του Μιχαήλ	52	2,7%

ΠΙΝΑΚΑΣ 4.ix: ΚΥΣΔΕ16 - ΣΤΑΥΡΟΔΟΣΙΑ ΜΕΜΟΝΩΜΕΝΩΝ

ΠΑΡΑΤΑΞΗ	α/α παράταξης	α/α γενική	ΟΝΟΜΑ	ΣΤΑΥΡΟΙ	% παράτ
ΜΕΜΟΝ 1	1	13	Κουτσούκος Αναστάσιος του Παναγιώτη	328	77,7%
ΜΕΜΟΝ 2	1	14	Φωτόπουλος Κωνσταντίνος του Γεωργίου	279	77,9%
ΜΕΜΟΝ 3	1	19	Κεβρεκίδης Ιωάννης του Χρήστου	256	83,4%
ΜΕΜΟΝ 4	1	27	Ηλιάδης Άγγελος του Ηλία	225	74,5%
ΜΕΜΟΝ 5	1	29	Ζυγούρας Στέργιος του Παναγιώτη	216	77,4%
ΜΕΜΟΝ 6	1	36	Τσακάλης Ηλίας του Αναργύρου	183	74,1%

ΠΙΝΑΚΑΣ 5: Εγγεγραμμένοι Καθηγητές σε κάθε ΔΙΔΕ 2012-2014-2016

ΠΕΡΙΟΧΗ	δ 16-12 %	δ 16-12	δ 16-14 %	δ 16-14	εγγ 16	εγγ 14	εγγ 12
ΑΘΗΝΑΣ Α	-22%	-1.281	-6%	-288	4.493	4.781	5.774
ΘΕΣΣΑΛΟΝΙΚΗΣ ΑΝΑΤ	-12%	-476	-4%	-141	3.627	3.768	4.103
ΘΕΣΣΑΛΟΝΙΚΗΣ ΔΥΤ	-17%	-733	-2%	-65	3.607	3.672	4.340
ΠΕΙΡΑΙΑ	-17%	-698	-3%	-101	3.334	3.435	4.032
ΑΘΗΝΑΣ Γ	-22%	-953	-7%	-238	3.301	3.539	4.254
ΑΤΤΙΚΗΣ ΑΝΑΤΟΛ.	-16%	-579	-2%	-51	3.002	3.053	3.581
ΑΘΗΝΑΣ Δ	-17%	-585	-1%	-44	2.899	2.943	3.484
ΑΘΗΝΑΣ Β	-21%	-748	-9%	-281	2.896	3.177	3.644
ΑΧΑΪΑΣ	-16%	-458	-2%	-52	2.380	2.432	2.838
ΗΡΑΚΛΕΙΟΥ	-10%	-242	0%	7	2.287	2.280	2.529
ΛΑΡΙΣΑΣ	-18%	-462	1%	19	2.079	2.060	2.541
ΑΙΤΩΛΟΑΚΑΡΝΑΝΙΑΣ	-17%	-338	-6%	-101	1.625	1.726	1.963
ΜΑΓΝΗΣΙΑΣ	-12%	-214	3%	49	1.570	1.521	1.784
ΔΩΔΕΚΑΝΗΣΟΥ	-15%	-273	1%	8	1.550	1.542	1.823
ΕΥΒΟΙΑΣ	-20%	-330	-3%	-44	1.295	1.339	1.625
ΚΟΖΑΝΗΣ	-17%	-263	-8%	-119	1.294	1.413	1.557
ΧΑΝΙΩΝ	-15%	-221	-3%	-33	1.231	1.264	1.452
ΙΩΑΝΝΙΝΩΝ	-20%	-295	1%	16	1.213	1.197	1.508
ΣΕΡΡΩΝ	-19%	-273	-7%	-86	1.194	1.280	1.467
ΑΤΤΙΚΗΣ ΔΥΤΙΚΗΣ	-14%	-197	0%	5	1.162	1.157	1.359
ΗΛΕΙΑΣ	-21%	-284	-4%	-40	1.099	1.139	1.383
ΠΙΕΡΙΑΣ	-21%	-292	-3%	-30	1.094	1.124	1.386
ΚΥΚΛΑΔΩΝ	-20%	-263	-8%	-97	1.077	1.174	1.340
ΗΜΑΘΙΑΣ	-21%	-282	-11%	-131	1.073	1.204	1.355
ΜΕΣΣΗΝΙΑΣ	-14%	-165	-1%	-15	1.029	1.044	1.194
ΚΟΡΙΝΘΙΑΣ	-14%	-167	-3%	-36	1.019	1.055	1.186
ΤΡΙΚΑΛΩΝ	-15%	-175	-1%	-11	1.014	1.025	1.189
ΠΕΛΛΑΣ	-25%	-339	-10%	-117	1.010	1.127	1.349
ΦΘΙΩΤΙΔΑΣ	-22%	-287	-4%	-41	995	1.036	1.282
ΚΑΒΑΛΑΣ	-14%	-154	-1%	-9	958	967	1.112
ΛΕΣΒΟΥ	-15%	-167	2%	17	945	928	1.112
ΕΒΡΟΥ	-18%	-200	-12%	-118	904	1.022	1.104
ΚΕΡΚΥΡΑΣ	-18%	-196	-8%	-75	870	945	1.066
ΚΑΡΔΙΤΣΑΣ	-17%	-172	-1%	-10	862	872	1.034
ΧΑΛΚΙΔΙΚΗΣ	-19%	-186	1%	11	799	788	985
ΒΟΙΩΤΙΑΣ	-26%	-264	-15%	-135	767	902	1.031
ΔΡΑΜΑΣ	-16%	-140	-1%	-11	739	750	879
ΞΑΝΘΗΣ	-11%	-90	-1%	-11	731	742	821
ΡΟΔΟΠΗΣ	-9%	-68	6%	38	652	614	720
ΑΡΓΟΛΙΔΑΣ	-19%	-155	-6%	-42	648	690	803
ΡΕΘΥΜΝΟΥ	-21%	-175	-13%	-93	641	734	816
ΚΙΛΚΙΣ	-28%	-239	-12%	-85	606	691	845
ΛΑΣΙΘΙΟΥ	-26%	-192	-15%	-100	550	650	742
ΑΡΚΑΔΙΑΣ	-25%	-180	-9%	-53	545	598	725
ΛΑΚΩΝΙΑΣ	-23%	-165	-8%	-50	545	595	710
ΧΙΟΥ	-24%	-172	-8%	-44	540	584	712
ΑΡΤΑΣ	-19%	-124	-4%	-24	540	564	664
ΠΡΕΒΕΖΑΣ	-16%	-90	-10%	-56	479	535	569
ΦΛΩΡΙΝΑΣ	-19%	-102	-8%	-36	440	476	542
ΚΑΣΤΟΡΙΑΣ	-18%	-85	-4%	-15	399	414	484
ΘΕΣΠΡΩΤΙΑΣ	-23%	-121	-3%	-12	397	409	518
ΣΑΜΟΥ	-25%	-131	-10%	-45	396	441	527
ΖΑΚΥΝΘΟΥ	-12%	-46	-1%	-2	346	348	392
ΚΕΦΑΛΛΙΝΙΑΣ	-18%	-72	-12%	-45	319	364	391
ΛΕΥΚΑΔΑΣ	-18%	-61	-11%	-35	278	313	339
ΓΡΕΒΕΝΩΝ	-19%	-61	-1%	-3	264	267	325
ΦΩΚΙΔΑΣ	-23%	-77	-8%	-23	258	281	335
ΕΥΡΥΤΑΝΙΑΣ	-38%	-100	-16%	-31	165	196	265

ΠΙΝΑΚΑΣ 6: Εγγεγραμμένοι ανά Περιφέρεια 2012-2014-2016

ΠΕΡΙΦΕΡΕΙΑ	16	14	δ %	δ
ΑΜΘ	3.970	4.095	-3%	-125
ΑΤΤΙΚΗΣ	21.087	22.085	-5%	-998
ΒΑΙΓΑΙΟΥ	1.881	1.953	-4%	-72
ΔΥΜΑΚ	2.397	2.570	-7%	-173
ΔΥΤΕΛΛ	5.104	5.297	-4%	-193
ΗΠΕΙΡΟΥ	2.629	2.705	-3%	-76
ΘΕΣΣΑΛΙΑΣ	5.525	5.478	1%	47
ΙΟΝΙΑ	1.813	1.970	-8%	-157
ΚΕΜΑΚ	12.980	13.654	-5%	-674
ΚΡΗΤΗΣ	4.709	4.928	-4%	-219
ΝΑΙΓΑΙΟΥ	2.627	2.716	-3%	-89
ΠΕΛΟΠΟ	3.786	3.982	-5%	-196
ΣΤΕΡΕΑΣ	3.480	3.754	-7%	-274

ΠΙΝΑΚΑΣ 7: ΠΟΣΟΣΤΟ ΣΥΜΜΕΤΟΧΗΣ ανά ΔΙΔΕ 2014-2016

ΠΕΡΙΟΧΗ	ΣΥΜΜΕΤΟΧΗ 16	ΣΥΜΜΕΤΟΧΗ 14	δ 16-14
ΔΡΑΜΑΣ	92,3%	89,6%	2,7%
ΓΡΕΒΕΝΩΝ	92,0%	95,5%	-3,5%
ΚΑΣΤΟΡΙΑΣ	89,5%	86,5%	3,0%
ΜΕΣΣΗΝΙΑΣ	89,1%	90,8%	-1,7%
ΧΙΟΥ	88,5%	85,3%	3,2%
ΛΑΣΙΘΙΟΥ	87,8%	78,9%	8,9%
ΤΡΙΚΑΛΩΝ	87,3%	82,9%	4,4%
ΣΕΡΡΩΝ	87,2%	80,7%	6,5%
ΑΙΤΩΛΟΑΚΑΡΝΑΝΙΑΣ	87,1%	83,8%	3,2%
ΞΑΝΘΗΣ	86,9%	82,3%	4,5%
ΚΑΡΔΙΤΣΑΣ	86,7%	86,1%	0,5%
ΗΜΑΘΙΑΣ	86,5%	76,9%	9,6%
ΠΕΛΛΑΣ	85,9%	81,6%	4,3%
ΛΑΡΙΣΑΣ	85,3%	87,0%	-1,7%
ΑΡΤΑΣ	85,2%	78,0%	7,2%
ΦΛΩΡΙΝΑΣ	85,0%	85,5%	-0,5%
ΕΒΡΟΥ	84,4%	75,7%	8,7%
ΘΕΣΠΡΩΤΙΑΣ	84,4%	80,9%	3,5%
ΚΑΒΑΛΑΣ	84,2%	84,2%	0,1%
ΛΕΥΚΑΔΑΣ	84,2%	74,8%	9,4%
ΙΩΑΝΝΙΝΩΝ	84,2%	88,1%	-3,9%
ΖΑΚΥΝΘΟΥ	84,1%	89,9%	-5,8%
ΔΩΔΕΚΑΝΗΣΟΥ	83,8%	83,8%	0,0%
ΑΧΑΪΑΣ	83,7%	86,6%	-2,9%
ΑΡΓΟΛΙΔΑΣ	83,6%	78,8%	4,8%
ΚΥΚΛΑΔΩΝ	83,6%	81,2%	2,4%
ΒΟΙΩΤΙΑΣ	82,7%	76,8%	5,8%
ΠΡΕΒΕΖΑΣ	82,5%	75,0%	7,5%
ΛΑΚΩΝΙΑΣ	82,0%	79,3%	2,7%
ΚΕΦΑΛΛΙΘΑΚΗΣ	80,9%	58,8%	22,1%
ΘΕΣΣΑΛΟΝΙΚΗΣ ΑΝΑΤ	80,7%	75,4%	5,3%
ΕΥΒΟΙΑΣ	80,4%	77,4%	2,9%
ΠΙΕΡΙΑΣ	80,1%	77,9%	2,1%
ΚΟΖΑΝΗΣ	79,8%	75,4%	4,3%
ΛΕΣΒΟΥ	79,6%	83,0%	-3,4%
ΑΡΚΑΔΙΑΣ	79,4%	77,6%	1,9%
ΜΑΓΝΗΣΙΑΣ	78,9%	79,4%	-0,6%
ΑΘΗΝΑΣ Δ	78,8%	82,7%	-3,9%
ΕΥΡΥΤΑΝΙΑΣ	78,2%	72,4%	5,7%
ΚΙΛΚΙΣ	77,7%	72,2%	5,5%
ΧΑΛΚΙΔΙΚΗΣ	77,3%	84,8%	-7,4%
ΘΕΣΣΑΛΟΝΙΚΗΣ ΔΥΤ	76,6%	75,2%	1,4%
ΡΟΔΟΠΗΣ	76,4%	75,7%	0,6%
ΑΘΗΝΑΣ Α	76,0%	72,9%	3,2%
ΚΟΡΙΝΘΙΑΣ	75,9%	75,8%	0,0%
ΦΩΚΙΔΑΣ	72,5%	61,6%	10,9%
ΦΘΙΩΤΙΔΑΣ	72,1%	77,2%	-5,2%
ΠΕΙΡΑΙΑ	71,3%	72,5%	-1,2%
ΣΑΜΟΥ	71,2%	66,7%	4,5%
ΑΘΗΝΑΣ Γ	70,5%	69,7%	0,8%
ΗΡΑΚΛΕΙΟΥ	69,8%	71,0%	-1,1%
ΑΘΗΝΑΣ Β	69,5%	65,1%	4,4%
ΧΑΝΙΩΝ	67,3%	69,1%	-1,7%
ΚΕΡΚΥΡΑΣ	65,5%	61,2%	4,4%
ΑΤΤΙΚΗΣ ΑΝΑΤΟΛ.	64,1%	64,8%	-0,7%
ΡΕΘΥΜΝΟΥ	60,1%	52,9%	7,2%
ΑΤΤΙΚΗΣ ΔΥΤΙΚΗΣ	57,3%	52,1%	5,2%
ΗΛΕΙΑΣ	55,2%	57,6%	-2,4%

ΠΙΝΑΚΑΣ 8: ΚΥΣΔΕ16 - ΠΟΣΟΣΤΟ ΣΥΜΜΕΤΟΧΗΣ ανά Περιφέρεια 2016-2014

ΠΕΡΙΦΕΡΕΙΑ	2016	2014	δ
ΑΜΘ	85%	81%	4%
ΗΠΕΙΡΟΥ	84%	82%	2%
ΘΕΣΣΑΛΙΑΣ	84%	84%	0%
ΝΑΙΓΑΙΟΥ	84%	83%	1%
ΔΥΜΑΚ	84%	81%	3%
ΠΕΛΟΠΟ	82%	81%	1%
ΚΕΜΑΚ	81%	77%	4%
ΒΑΙΓΑΙΟΥ	80%	80%	0%
ΔΥΤΕΛΛ	78%	79%	-1%
ΣΤΕΡΕΑΣ	78%	76%	2%
ΙΟΝΙΑ	75%	68%	7%
ΑΤΤΙΚΗΣ	71%	70%	1%
ΚΡΗΤΗΣ	70%	69%	1%

ΠΙΝΑΚΑΣ 9: ΚΥΣΔΕ16 - ΠΟΣΟΣΤΟ ΑΚΥΡΩΝ ανά ΔΙΔΕ 2016-2014

ΔΙΔΕ	% ΑΚΥΡ 16	% ΑΚΥΡ 14	Δ % ΑΚΥΡ 16-14
ΡΕΘΥΜΝΟΥ	14,8%	5,9%	8,9%
ΞΑΝΘΗΣ	13,7%	9,8%	3,9%
ΑΡΤΑΣ	13,7%	10,5%	3,2%
ΛΕΥΚΑΔΑΣ	12,8%	10,7%	2,1%
ΧΑΝΙΩΝ	12,7%	11,1%	1,6%
ΧΙΟΥ	12,6%	7,0%	5,5%
ΚΑΒΑΛΑΣ	12,4%	6,9%	5,5%
ΠΕΛΛΑΣ	11,9%	8,0%	3,8%
ΑΙΤΩΛΟΑΚΑΡΝΑΝΙΑΣ	11,6%	9,4%	2,2%
ΚΑΣΤΟΡΙΑΣ	10,9%	5,3%	5,6%
ΕΥΡΥΤΑΝΙΑΣ	10,9%	1,4%	9,4%
ΠΡΕΒΕΖΑΣ	10,4%	8,0%	2,4%
ΔΡΑΜΑΣ	10,3%	10,0%	0,3%
ΒΟΙΩΤΙΑΣ	10,3%	6,3%	3,9%
ΑΧΑΪΑΣ	10,2%	7,6%	2,6%
ΛΑΣΙΘΙΟΥ	10,1%	5,5%	4,7%
ΛΑΚΩΝΙΑΣ	9,8%	6,8%	3,1%
ΗΡΑΚΛΕΙΟΥ	9,7%	8,1%	1,6%
ΜΑΓΝΗΣΙΑΣ	9,7%	10,1%	-0,4%
ΣΑΜΟΥ	9,6%	8,2%	1,4%
ΤΡΙΚΑΛΩΝ	9,5%	8,4%	1,1%
ΙΩΑΝΝΙΝΩΝ	9,4%	11,2%	-1,8%
ΦΘΙΩΤΙΔΑΣ	9,3%	7,6%	1,7%
ΚΕΦΑΛΛΙΘΑΚΗΣ	9,3%	7,0%	2,3%
ΕΥΒΟΙΑΣ	9,2%	8,7%	0,5%
ΚΙΛΚΙΣ	9,1%	4,8%	4,3%
ΓΡΕΒΕΝΩΝ	9,1%	5,9%	3,2%
ΛΕΣΒΟΥ	8,9%	9,2%	-0,3%
ΧΑΛΚΙΔΙΚΗΣ	8,9%	9,1%	-0,2%
ΗΜΑΘΙΑΣ	8,8%	6,2%	2,7%
ΜΕΣΣΗΝΙΑΣ	8,8%	8,0%	0,8%
ΚΕΡΚΥΡΑΣ	8,8%	6,9%	1,9%
ΚΥΚΛΑΔΩΝ	8,7%	7,3%	1,3%
ΑΡΓΟΛΙΔΑΣ	8,5%	6,8%	1,7%
ΘΕΣΣΑΛΟΝΙΚΗΣ ΑΝΑΤ	8,3%	7,4%	1,0%
ΖΑΚΥΝΘΟΥ	8,2%	3,8%	4,4%
ΗΛΕΙΑΣ	8,2%	4,3%	4,0%
ΔΩΔΕΚΑΝΗΣΟΥ	8,2%	6,3%	1,9%
ΣΕΡΡΩΝ	8,2%	7,2%	1,0%
ΚΟΡΙΝΘΙΑΣ	7,9%	6,8%	1,1%
ΛΑΡΙΣΑΣ	7,8%	6,2%	1,6%
ΚΑΡΔΙΤΣΑΣ	7,5%	7,7%	-0,2%
ΦΩΚΙΔΑΣ	7,5%	8,7%	-1,2%
ΑΘΗΝΑΣ Δ	7,3%	6,5%	0,8%
ΑΡΚΑΔΙΑΣ	7,2%	8,8%	-1,7%
ΑΘΗΝΑΣ Β	6,9%	5,4%	1,4%
ΚΟΖΑΝΗΣ	6,7%	4,9%	1,8%
ΠΕΙΡΑΙΑ	6,6%	7,6%	-1,0%
ΘΕΣΠΡΩΤΙΑΣ	6,6%	6,3%	0,2%
ΠΙΕΡΙΑΣ	6,5%	6,8%	-0,3%
ΑΤΤΙΚΗΣ ΑΝΑΤΟΛ.	6,4%	5,1%	1,4%
ΑΘΗΝΑΣ Α	6,4%	4,6%	1,8%
ΦΛΩΡΙΝΑΣ	6,1%	5,2%	1,0%
ΕΒΡΟΥ	5,9%	5,0%	0,9%
ΡΟΔΟΠΗΣ	5,6%	8,2%	-2,5%
ΘΕΣΣΑΛΟΝΙΚΗΣ ΔΥΤ	5,5%	5,8%	-0,3%
ΑΤΤΙΚΗΣ ΔΥΤΙΚΗΣ	5,3%	3,5%	1,8%
ΑΘΗΝΑΣ Γ	4,5%	4,7%	-0,2%

ΠΙΝΑΚΑΣ 10: ΚΥΣΔΕ16 - ΠΟΣΟΣΤΟ ΑΚΥΡΩΝ ανά Περιφέρεια 2016-2014

ΠΕΡΙΦΕΡΕΙΑ	16	14	δ
ΚΡΗΤΗΣ	11%	8%	3%
ΒΑΙΓΑΙΟΥ	10%	8%	2%
ΗΠΕΙΡΟΥ	10%	10%	0%
ΔΥΤΕΛΛ	10%	8%	2%
ΑΜΘ	10%	8%	2%
ΙΟΝΙΑ	9%	7%	3%
ΣΤΕΡΕΑΣ	9%	7%	2%
ΘΕΣΣΑΛΙΑΣ	9%	8%	1%
ΠΕΛΟΠΟ	8%	7%	1%
ΝΑΙΓΑΙΟΥ	8%	7%	2%
ΚΕΜΑΚ	8%	7%	1%
ΔΥΜΑΚ	8%	5%	2%
ΑΤΤΙΚΗΣ	6%	6%	1%

ΠΙΝΑΚΑΣ 11: ΚΥΣΔΕ16 - ΠΟΣΟΣΤΟ ΔΑΚΕ ανά ΔΙΔΕ 2016-2014

ΠΕΡΙΟΧΗ	ΔΑΚΕ % 16	ΔΑΚΕ % 14	δ % 16-14
ΣΕΡΡΩΝ	47,1%	38,1%	9,0%
ΑΡΚΑΔΙΑΣ	44,3%	34,5%	9,8%
ΛΕΣΒΟΥ	41,0%	30,5%	10,5%
ΜΑΓΝΗΣΙΑΣ	40,1%	21,2%	18,9%
ΔΡΑΜΑΣ	38,6%	31,4%	7,2%
ΑΡΓΟΛΙΔΑΣ	38,5%	39,4%	-0,9%
ΚΟΖΑΝΗΣ	37,3%	27,1%	10,2%
ΡΟΔΟΠΗΣ	37,0%	26,2%	10,8%
ΠΕΛΛΑΣ	36,3%	29,6%	6,8%
ΚΑΡΔΙΤΣΑΣ	35,7%	29,4%	6,3%
ΞΑΝΘΗΣ	35,4%	23,2%	12,2%
ΦΛΩΡΙΝΑΣ	35,3%	27,7%	7,6%
ΓΡΕΒΕΝΩΝ	35,3%	27,1%	8,2%
ΑΙΤΩΛΟΑΚΑΡΝΑΝΙΑΣ	35,1%	29,8%	5,3%
ΛΑΡΙΣΑΣ	34,2%	34,0%	0,2%
ΤΡΙΚΑΛΩΝ	33,1%	27,1%	6,0%
ΛΑΚΩΝΙΑΣ	33,0%	23,2%	9,8%
ΘΕΣΣΑΛΟΝΙΚΗΣ ΑΝΑΤ	32,7%	22,6%	10,0%
ΑΘΗΝΑΣ Β	32,5%	24,8%	7,7%
ΚΑΒΑΛΑΣ	32,5%	26,1%	6,4%
ΙΩΑΝΝΙΝΩΝ	30,8%	24,7%	6,1%
ΠΡΕΒΕΖΑΣ	30,2%	24,9%	5,3%
ΗΜΑΘΙΑΣ	30,0%	23,5%	6,5%
ΑΧΑΪΑΣ	29,3%	22,4%	7,0%
ΦΘΙΩΤΙΔΑΣ	29,1%	23,3%	5,8%
ΦΩΚΙΔΑΣ	28,9%	29,1%	-0,2%
ΑΤΤΙΚΗΣ ΑΝΑΤ	28,7%	18,8%	10,0%
ΕΥΡΥΤΑΝΙΑΣ	28,7%	12,9%	15,8%
ΠΙΕΡΙΑΣ	28,4%	25,6%	2,8%
ΧΑΛΚΙΔΙΚΗΣ	28,2%	23,4%	4,8%
ΣΑΜΟΥ	28,2%	22,2%	6,0%
ΑΘΗΝΑΣ Α	28,1%	24,1%	3,9%
ΜΕΣΣΗΝΙΑΣ	27,3%	26,8%	0,4%
ΚΑΣΤΟΡΙΑΣ	26,4%	20,1%	6,4%
ΑΡΤΑΣ	26,2%	20,1%	6,1%
ΕΥΒΟΙΑΣ	26,0%	22,1%	3,9%
ΒΟΙΩΤΙΑΣ	25,8%	19,6%	6,3%
ΔΩΔΕΚΑΝΗΣΟΥ	24,9%	17,9%	7,1%
ΚΟΡΙΝΘΙΑΣ	24,9%	20,8%	4,1%
ΚΙΛΚΙΣ	24,5%	20,4%	4,1%
ΘΕΣΣΑΛΟΝΙΚΗΣ ΔΥΤ	24,1%	18,3%	5,8%
ΗΛΕΙΑΣ	23,5%	11,8%	11,7%
ΛΑΣΙΘΙΟΥ	23,0%	16,7%	6,3%
ΖΑΚΥΝΘΟΥ	22,8%	20,3%	2,6%
ΑΘΗΝΑΣ Γ	22,8%	19,0%	3,9%
ΕΒΡΟΥ	21,6%	17,7%	3,9%
ΧΙΟΥ	19,9%	18,1%	1,7%
ΠΕΙΡΑΙΑ	18,9%	15,5%	3,4%
ΑΤΤΙΚΗΣ ΔΥΤ	18,7%	14,4%	4,3%
ΘΕΣΠΡΩΤΙΑΣ	17,9%	16,1%	1,8%
ΛΕΥΚΑΔΑΣ	17,2%	11,7%	5,4%
ΑΘΗΝΑΣ Δ	16,3%	13,5%	2,8%
ΚΥΚΛΑΔΩΝ	16,3%	11,4%	4,9%
ΚΕΦΑΛΛΙΘΑΚΗΣ	15,4%	19,1%	-3,7%
ΚΕΡΚΥΡΑΣ	14,4%	15,2%	-0,8%
ΗΡΑΚΛΕΙΟΥ	10,7%	8,5%	2,3%
ΡΕΘΥΜΝΟΥ	10,7%	7,1%	3,5%
ΧΑΝΙΩΝ	9,1%	9,1%	0,0%

ΠΙΝΑΚΑΣ 12: ΚΥΣΔΕ16 - ΠΟΣΟΣΤΟ ΔΑΚΕ ανά Περιφέρεια 2016-2014

ΠΕΡΙΦΕΡΕΙΑ	16	14	δ
ΘΕΣΣΑΛΙΑΣ	36%	29%	7%
ΔΥΜΑΚ	35%	26%	9%
ΑΜΘ	32%	25%	8%
ΒΑΙΓΑΙΟΥ	32%	25%	7%
ΠΕΛΟΠΟ	32%	28%	4%
ΚΕΜΑΚ	31%	24%	7%
ΔΥΤΕΛΛ	30%	23%	7%
ΗΠΕΙΡΟΥ	28%	22%	5%
ΣΤΕΡΕΑΣ	27%	22%	5%
ΑΤΤΙΚΗΣ	24%	19%	5%
ΝΑΙΓΑΙΟΥ	21%	15%	6%
ΙΟΝΙΑ	17%	16%	0%
ΚΡΗΤΗΣ	12%	10%	2%

ΠΙΝΑΚΑΣ 13: ΚΥΣΔΕ16 - ΠΟΣΟΣΤΟ ΣΥΝΕΚ ανά ΔΙΔΕ 2016-2014

ΠΕΡΙΟΧΗ	ΣΥΝΕΚ % 16	ΣΥΝΕΚ % 14	δ % 16-14
ΘΕΣΠΡΩΤΙΑΣ	38,0%	42,6%	-4,6%
ΛΕΥΚΑΔΑΣ	32,4%	27,4%	5,0%
ΦΛΩΡΙΝΑΣ	32,2%	32,6%	-0,4%
ΓΡΕΒΕΝΩΝ	31,7%	26,7%	5,0%
ΚΙΛΚΙΣ	31,3%	37,7%	-6,4%
ΚΥΚΛΑΔΩΝ	31,1%	42,1%	-11,0%
ΧΙΟΥ	27,8%	35,6%	-7,9%
ΧΑΝΙΩΝ	27,5%	37,2%	-9,8%
ΠΡΕΒΕΖΑΣ	26,8%	29,3%	-2,4%
ΗΜΑΘΙΑΣ	25,9%	27,5%	-1,6%
ΠΕΙΡΑΙΑ	25,2%	22,6%	2,5%
ΘΕΣΣΑΛΟΝΙΚΗΣ ΔΥΤ	25,1%	26,9%	-1,8%
ΑΘΗΝΑΣ Γ	24,7%	30,9%	-6,2%
ΑΘΗΝΑΣ Δ	24,1%	31,4%	-7,2%
ΚΕΦΑΛΛΙΘΑΚΗΣ	23,9%	15,1%	8,9%
ΚΑΡΔΙΤΣΑΣ	23,6%	29,4%	-5,8%
ΞΑΝΘΗΣ	23,5%	33,6%	-10,0%
ΑΘΗΝΑΣ Α	23,2%	28,2%	-5,1%
ΗΡΑΚΛΕΙΟΥ	22,7%	28,0%	-5,3%
ΑΡΤΑΣ	22,7%	29,4%	-6,8%
ΚΑΣΤΟΡΙΑΣ	22,0%	24,5%	-2,5%
ΛΑΡΙΣΑΣ	21,6%	19,9%	1,7%
ΔΡΑΜΑΣ	21,4%	22,1%	-0,7%
ΤΡΙΚΑΛΩΝ	21,3%	23,4%	-2,0%
ΙΩΑΝΝΙΝΩΝ	21,2%	16,9%	4,3%
ΑΤΤΙΚΗΣ ΔΥΤ	20,8%	24,6%	-3,8%
ΛΑΣΙΘΙΟΥ	19,6%	36,1%	-16,5%
ΕΥΒΟΙΑΣ	19,4%	16,6%	2,8%
ΑΘΗΝΑΣ Β	19,1%	22,3%	-3,2%
ΠΕΛΛΑΣ	18,2%	23,9%	-5,7%
ΚΟΡΙΝΘΙΑΣ	17,8%	21,0%	-3,2%
ΧΑΛΚΙΔΙΚΗΣ	17,8%	27,0%	-9,3%
ΘΕΣΣΑΛΟΝΙΚΗΣ ΑΝΑΤ	17,4%	28,9%	-11,5%
ΚΟΖΑΝΗΣ	17,1%	24,5%	-7,3%
ΚΕΡΚΥΡΑΣ	16,3%	23,6%	-7,3%
ΜΑΓΝΗΣΙΑΣ	16,3%	22,7%	-6,4%
ΠΙΕΡΙΑΣ	16,1%	17,0%	-0,9%
ΑΧΑΪΑΣ	15,0%	18,0%	-3,0%
ΣΑΜΟΥ	14,9%	15,6%	-0,7%
ΛΕΣΒΟΥ	13,7%	18,6%	-4,9%
ΚΑΒΑΛΑΣ	13,6%	19,9%	-6,3%
ΖΑΚΥΝΘΟΥ	13,5%	20,6%	-7,1%
ΜΕΣΣΗΝΙΑΣ	13,4%	23,3%	-9,9%
ΦΩΚΙΔΑΣ	13,3%	15,8%	-2,5%
ΑΙΤΩΛΟΑΚΑΡΝΑΝΙΑΣ	12,9%	30,1%	-17,2%
ΕΒΡΟΥ	12,5%	13,1%	-0,5%
ΒΟΙΩΤΙΑΣ	12,5%	21,9%	-9,4%
ΛΑΚΩΝΙΑΣ	12,4%	23,9%	-11,5%
ΑΤΤΙΚΗΣ ΑΝΑΤ	12,0%	21,5%	-9,6%
ΗΛΕΙΑΣ	11,7%	26,4%	-14,8%
ΑΡΓΟΛΙΔΑΣ	11,3%	15,0%	-3,7%
ΣΕΡΡΩΝ	11,2%	12,4%	-1,2%
ΡΟΔΟΠΗΣ	10,4%	15,7%	-5,3%
ΡΕΘΥΜΝΟΥ	10,1%	34,0%	-23,9%
ΕΥΡΥΤΑΝΙΑΣ	9,6%	11,4%	-1,9%
ΔΩΔΕΚΑΝΗΣΟΥ	8,5%	22,4%	-13,9%
ΑΡΚΑΔΙΑΣ	7,0%	13,0%	-6,0%
ΦΘΙΩΤΙΔΑΣ	6,8%	21,1%	-14,3%

ΠΙΝΑΚΑΣ 14: ΚΥΣΔΕ16 - ΠΟΣΟΣΤΟ ΣΥΝΕΚ ανά Περιφέρεια 2016-2014

ΠΕΡΙΦΕΡΕΙΑ	16	14	δ
ΗΠΕΙΡΟΥ	25%	26%	0%
ΔΥΜΑΚ	23%	26%	-4%
ΚΡΗΤΗΣ	22%	32%	-10%
ΑΤΤΙΚΗΣ	22%	26%	-5%
ΘΕΣΣΑΛΙΑΣ	20%	23%	-2%
ΚΕΜΑΚ	20%	26%	-5%
ΙΟΝΙΑ	20%	22%	-2%
ΒΑΙΓΑΙΟΥ	18%	24%	-5%
ΝΑΙΓΑΙΟΥ	18%	31%	-13%
ΑΜΘ	16%	21%	-4%
ΔΥΤΕΛΛ	14%	23%	-10%
ΣΤΕΡΕΑΣ	14%	19%	-5%
ΠΕΛΟΠΟ	13%	20%	-7%

ΠΙΝΑΚΑΣ 15: ΚΥΣΔΕ16 - ΠΟΣΟΣΤΟ ΠΑΜΕ ανά ΔΙΔΕ 2016-2014

ΠΕΡΙΟΧΗ	ΠΑΜΕ % 16	ΠΑΜΕ % 14	δ % 16-14
ΖΑΚΥΝΘΟΥ	41,2%	26,6%	14,6%
ΚΕΦΑΛΛΙΘΑΚΗΣ	34,6%	36,2%	-1,6%
ΦΩΚΙΔΑΣ	31,2%	32,3%	-1,1%
ΗΛΕΙΑΣ	28,2%	19,6%	8,6%
ΚΕΡΚΥΡΑΣ	26,9%	23,2%	3,7%
ΠΕΙΡΑΙΑ	24,3%	27,2%	-2,9%
ΕΥΒΟΙΑΣ	20,9%	17,9%	3,1%
ΗΡΑΚΛΕΙΟΥ	20,7%	19,6%	1,1%
ΑΡΚΑΔΙΑΣ	19,4%	18,0%	1,4%
ΔΩΔΕΚΑΝΗΣΟΥ	18,5%	20,4%	-2,0%
ΤΡΙΚΑΛΩΝ	17,5%	19,8%	-2,3%
ΑΤΤΙΚΗΣ ΑΝΑΤ	17,5%	18,5%	-1,0%
ΣΑΜΟΥ	17,3%	16,7%	0,6%
ΧΑΛΚΙΔΙΚΗΣ	17,2%	13,2%	4,0%
ΜΕΣΣΗΝΙΑΣ	17,2%	14,1%	3,1%
ΘΕΣΣΑΛΟΝΙΚΗΣ ΑΝΑΤ	17,1%	16,9%	0,3%
ΑΡΤΑΣ	17,1%	18,8%	-1,7%
ΕΒΡΟΥ	16,9%	15,1%	1,8%
ΠΡΕΒΕΖΑΣ	16,4%	14,9%	1,5%
ΠΙΕΡΙΑΣ	16,1%	17,5%	-1,4%
ΑΘΗΝΑΣ Γ	15,9%	14,4%	1,5%
ΑΧΑΪΙΑΣ	15,6%	13,7%	1,9%
ΑΘΗΝΑΣ Α	15,2%	14,1%	1,0%
ΑΘΗΝΑΣ Β	15,0%	15,5%	-0,5%
ΒΟΙΩΤΙΑΣ	14,8%	13,3%	1,5%
ΛΑΣΙΘΙΟΥ	14,7%	10,7%	4,0%
ΘΕΣΣΑΛΟΝΙΚΗΣ ΔΥΤ	14,7%	15,6%	-0,9%
ΚΑΒΑΛΑΣ	14,4%	13,9%	0,6%
ΛΑΚΩΝΙΑΣ	14,4%	16,4%	-2,0%
ΛΕΣΒΟΥ	14,4%	13,2%	1,2%
ΡΕΘΥΜΝΟΥ	14,3%	10,4%	3,9%
ΑΡΓΟΛΙΔΑΣ	14,1%	16,4%	-2,3%
ΧΙΟΥ	13,9%	14,0%	-0,2%
ΜΑΓΝΗΣΙΑΣ	13,7%	15,0%	-1,3%
ΚΥΚΛΑΔΩΝ	13,3%	10,1%	3,2%
ΛΕΥΚΑΔΑΣ	13,2%	32,6%	-19,4%
ΑΘΗΝΑΣ Δ	12,7%	10,8%	1,9%
ΚΑΡΔΙΤΣΑΣ	12,7%	11,0%	1,8%
ΧΑΝΙΩΝ	12,3%	12,4%	-0,1%
ΦΛΩΡΙΝΑΣ	12,3%	5,2%	7,1%
ΑΙΤΩΛΟΑΚΑΡΝΑΝΙΑΣ	12,2%	15,0%	-2,8%
ΑΤΤΙΚΗΣ ΔΥΤ	12,0%	12,0%	0,0%
ΠΕΛΛΑΣ	11,9%	9,5%	2,4%
ΗΜΑΘΙΑΣ	11,8%	14,4%	-2,6%
ΞΑΝΘΗΣ	10,9%	10,5%	0,4%
ΔΡΑΜΑΣ	10,9%	11,6%	-0,6%
ΦΘΙΩΤΙΔΑΣ	10,9%	11,4%	-0,4%
ΚΟΖΑΝΗΣ	10,8%	10,7%	0,1%
ΚΟΡΙΝΘΙΑΣ	10,5%	10,9%	-0,3%
ΘΕΣΠΡΩΤΙΑΣ	10,2%	10,6%	-0,4%
ΚΑΣΤΟΡΙΑΣ	9,1%	8,6%	0,6%
ΛΑΡΙΣΑΣ	8,6%	10,3%	-1,7%
ΚΙΛΚΙΣ	7,9%	8,2%	-0,3%
ΕΥΡΥΤΑΝΙΑΣ	7,8%	2,9%	5,0%
ΙΩΑΝΝΙΝΩΝ	7,4%	12,7%	-5,4%
ΡΟΔΟΠΗΣ	6,2%	12,9%	-6,7%
ΓΡΕΒΕΝΩΝ	5,4%	12,5%	-7,1%
ΣΕΡΡΩΝ	5,2%	6,9%	-1,7%

ΠΙΝΑΚΑΣ 16: ΚΥΣΔΕ16 - ΠΟΣΟΣΤΟ ΠΑΜΕ ανά Περιφέρεια 2016-2014

ΠΕΡΙΦΕΡΕΙΑ	16	14	δ
ΙΟΝΙΑ	29%	28%	1%
ΚΡΗΤΗΣ	17%	15%	2%
ΣΤΕΡΕΑΣ	17%	15%	2%
ΑΤΤΙΚΗΣ	17%	16%	0%
ΔΥΤΕΛΛ	16%	15%	1%
ΝΑΙΓΑΙΟΥ	16%	16%	0%
ΠΕΛΟΠΟ	15%	15%	0%
ΒΑΙΓΑΙΟΥ	15%	14%	1%
ΚΕΜΑΚ	14%	14%	0%
ΑΜΘ	12%	13%	-1%
ΘΕΣΣΑΛΙΑΣ	12%	13%	-1%
ΗΠΕΙΡΟΥ	11%	14%	-3%
ΔΥΜΑΚ	10%	9%	1%

ΠΙΝΑΚΑΣ 17: ΚΥΣΔΕ16 - ΠΟΣΟΣΤΟ ΠΑΡΕΜΒΑΣΕΩΝ ανά ΔΙΔΕ 2016-2014

ΠΕΡΙΟΧΗ	δ % 16-14	ΠΡΜΒ % 16	ΠΡΜΒ % 14
ΛΕΥΚΑΔΑΣ	10,3%	17,6%	7,4%
ΡΕΘΥΜΝΟΥ	8,1%	28,7%	20,5%
ΓΡΕΒΕΝΩΝ	5,9%	11,3%	5,4%
ΧΑΝΙΩΝ	3,6%	30,5%	26,9%
ΚΥΚΛΑΔΩΝ	3,4%	19,3%	16,0%
ΚΑΡΔΙΤΣΑΣ	3,3%	10,3%	6,9%
ΕΥΡΥΤΑΝΙΑΣ	3,1%	29,6%	26,4%
ΘΕΣΣΑΛΟΝΙΚΗΣ ΑΝΑΤ	3,0%	12,5%	9,5%
ΚΟΡΙΝΘΙΑΣ	1,8%	21,5%	19,7%
ΚΑΣΤΟΡΙΑΣ	0,8%	22,0%	21,2%
ΛΑΚΩΝΙΑΣ	0,5%	6,5%	5,9%
ΛΑΡΙΣΑΣ	0,5%	19,0%	18,5%
ΞΑΝΘΗΣ	0,2%	6,9%	6,7%
ΧΙΟΥ	-0,1%	6,0%	6,0%
ΑΘΗΝΑΣ Γ	-0,1%	24,0%	24,1%
ΑΡΚΑΔΙΑΣ	-0,6%	12,7%	13,2%
ΑΘΗΝΑΣ Δ	-0,6%	26,1%	26,7%
ΦΘΙΩΤΙΔΑΣ	-0,6%	11,7%	12,3%
ΑΡΤΑΣ	-0,8%	7,8%	8,6%
ΑΙΤΩΛΟΑΚΑΡΝΑΝΙΑΣ	-0,8%	8,6%	9,5%
ΗΜΑΘΙΑΣ	-1,2%	11,7%	12,9%
ΖΑΚΥΝΘΟΥ	-1,3%	6,0%	7,3%
ΚΟΖΑΝΗΣ	-1,3%	5,0%	6,3%
ΣΑΜΟΥ	-1,5%	27,1%	28,5%
ΗΡΑΚΛΕΙΟΥ	-1,5%	11,7%	13,2%
ΦΩΚΙΔΑΣ	-1,6%	10,4%	12,0%
ΚΕΡΚΥΡΑΣ	-1,8%	17,9%	19,7%
ΑΘΗΝΑΣ Α	-2,0%	16,5%	18,5%
ΘΕΣΣΑΛΟΝΙΚΗΣ ΔΥΤ	-2,3%	20,6%	22,9%
ΔΡΑΜΑΣ	-2,4%	8,0%	10,4%
ΜΑΓΝΗΣΙΑΣ	-2,6%	4,7%	7,4%
ΘΕΣΠΡΩΤΙΑΣ	-2,7%	7,7%	10,3%
ΒΟΙΩΤΙΑΣ	-2,7%	12,0%	14,6%
ΚΙΛΚΙΣ	-3,0%	7,7%	10,7%
ΛΑΣΙΘΙΟΥ	-3,1%	3,9%	7,0%
ΦΛΩΡΙΝΑΣ	-3,3%	6,3%	9,6%
ΣΕΡΡΩΝ	-3,3%	2,4%	5,7%
ΔΩΔΕΚΑΝΗΣΟΥ	-3,4%	11,1%	14,5%
ΠΕΛΛΑΣ	-3,7%	5,8%	9,5%
ΑΤΤΙΚΗΣ ΑΝΑΤΟΛ.	-3,7%	16,3%	20,1%
ΠΙΕΡΙΑΣ	-4,2%	3,5%	7,7%
ΛΕΣΒΟΥ	-4,4%	15,4%	19,9%
ΠΕΙΡΑΙΑ	-4,5%	13,5%	18,0%
ΧΑΛΚΙΔΙΚΗΣ	-4,6%	13,9%	18,5%
ΤΡΙΚΑΛΩΝ	-4,8%	5,2%	10,0%
ΚΑΒΑΛΑΣ	-4,9%	5,4%	10,3%
ΠΡΕΒΕΖΑΣ	-5,0%	9,6%	14,6%
ΑΘΗΝΑΣ Β	-5,0%	8,0%	13,0%
ΡΟΔΟΠΗΣ	-5,4%	4,5%	9,8%
ΑΡΓΟΛΙΔΑΣ	-5,4%	6,9%	12,2%
ΕΒΡΟΥ	-5,4%	13,5%	18,9%
ΕΥΒΟΙΑΣ	-6,2%	10,3%	16,5%
ΑΤΤΙΚΗΣ ΔΥΤ	-6,6%	31,1%	37,6%
ΙΩΑΝΝΙΝΩΝ	-6,6%	12,9%	19,4%
ΑΧΑΪΑΣ	-7,0%	17,2%	24,1%
ΜΕΣΣΗΝΙΑΣ	-7,9%	6,3%	14,2%
ΗΛΕΙΑΣ	-8,0%	23,9%	31,8%
ΚΕΦΑΛΛΙΘΑΚΗΣ	-8,7%	9,4%	18,1%

ΠΙΝΑΚΑΣ 18: ΚΥΣΔΕ16 - ΠΟΣΟΣΤΟ ΠΑΡΕΜΒΑΣΕΩΝ ανά Περιφέρεια 2016-2018

ΠΕΡΙΦΕΡΕΙΑ	16	14	δ
ΑΤΤΙΚΗΣ	18%	21%	-3%
ΚΡΗΤΗΣ	17%	17%	1%
ΔΥΤΕΛΛ	15%	20%	-5%
ΒΑΙΓΑΙΟΥ	15%	17%	-2%
ΝΑΙΓΑΙΟΥ	14%	15%	-1%
ΙΟΝΙΑ	14%	14%	-1%
ΚΕΜΑΚ	12%	13%	-1%
ΣΤΕΡΕΑΣ	12%	15%	-3%
ΘΕΣΣΑΛΙΑΣ	11%	12%	-1%
ΠΕΛΟΠΟ	11%	14%	-3%
ΗΠΕΙΡΟΥ	10%	15%	-5%
ΔΥΜΑΚ	9%	9%	0%
ΑΜΘ	8%	12%	-4%

ΠΙΝΑΚΑΣ 19: ΚΥΣΔΕ16 - ΠΟΣΟΣΤΟ ΠΕΚ ανά ΔΙΔΕ 2016-2014

ΠΕΡΙΟΧΗ	δ % 16-14	ΠΕΚ % 16	ΠΕΚ % 14
ΔΩΔΕΚΑΝΗΣΟΥ	12,8%	25,3%	12,5%
ΡΟΔΟΠΗΣ	7,7%	23,4%	15,7%
ΗΡΑΚΛΕΙΟΥ	5,6%	17,6%	12,0%
ΧΙΟΥ	3,5%	15,6%	12,1%
ΧΑΛΚΙΔΙΚΗΣ	2,9%	5,5%	2,6%
ΤΡΙΚΑΛΩΝ	2,7%	10,4%	7,7%
ΚΑΒΑΛΑΣ	1,6%	10,6%	9,0%
ΚΙΛΚΙΣ	1,4%	14,3%	12,8%
ΧΑΝΙΩΝ	1,3%	4,1%	2,8%
ΠΕΛΛΑΣ	0,9%	12,9%	12,1%
ΑΘΗΝΑΣ Γ	0,6%	4,7%	4,1%
ΒΟΙΩΤΙΑΣ	0,2%	5,4%	5,2%
ΑΘΗΝΑΣ Δ	0,2%	6,0%	5,9%
ΠΙΕΡΙΑΣ	0,1%	7,2%	7,1%
ΘΕΣΠΡΩΤΙΑΣ	-0,1%	13,7%	13,9%
ΑΤΤΙΚΗΣ ΔΥΤ	-0,3%	3,3%	3,6%
ΚΕΡΚΥΡΑΣ	-0,3%	7,3%	7,6%
ΘΕΣΣΑΛΟΝΙΚΗΣ ΔΥΤ	-0,3%	5,1%	5,5%
ΠΕΙΡΑΙΑ	-0,6%	5,5%	6,0%
ΕΥΒΟΙΑΣ	-0,7%	4,4%	5,1%
ΦΩΚΙΔΑΣ	-0,8%	1,7%	2,5%
ΙΩΑΝΝΙΝΩΝ	-0,8%	11,5%	12,3%
ΡΕΘΥΜΝΟΥ	-0,9%	7,3%	8,2%
ΗΛΕΙΑΣ	-0,9%	3,1%	4,0%
ΑΤΤΙΚΗΣ ΑΝΑΤΟΛ.	-1,0%	7,5%	8,5%
ΑΘΗΝΑΣ Α	-1,1%	5,3%	6,4%
ΑΧΑΪΑΣ	-1,2%	10,7%	12,0%
ΑΡΤΑΣ	-1,3%	9,6%	10,9%
ΚΕΦΑΛΛΙΘΑΚΗΣ	-1,5%	3,0%	4,5%
ΔΡΑΜΑΣ	-1,6%	6,0%	7,6%
ΜΕΣΣΗΝΙΑΣ	-1,6%	9,2%	10,8%
ΑΡΓΟΛΙΔΑΣ	-1,7%	2,8%	4,5%
ΛΑΚΩΝΙΑΣ	-2,0%	6,0%	8,0%
ΑΙΤΩΛΟΑΚΑΡΝΑΝΙΑΣ	-2,0%	2,9%	4,9%
ΣΑΜΟΥ	-2,1%	2,7%	4,8%
ΗΜΑΘΙΑΣ	-2,1%	4,3%	6,3%
ΛΑΡΙΣΑΣ	-2,1%	6,3%	8,4%
ΚΥΚΛΑΔΩΝ	-2,2%	4,1%	6,3%
ΠΡΕΒΕΖΑΣ	-2,4%	1,4%	3,8%
ΚΟΖΑΝΗΣ	-2,8%	14,6%	17,5%
ΘΕΣΣΑΛΟΝΙΚΗΣ ΑΝΑΤ	-3,1%	6,4%	9,5%
ΜΑΓΝΗΣΙΑΣ	-3,4%	1,5%	4,9%
ΦΛΩΡΙΝΑΣ	-3,4%	4,8%	8,3%
ΑΘΗΝΑΣ Β	-3,5%	7,6%	11,1%
ΣΕΡΡΩΝ	-3,5%	2,7%	6,3%
ΚΟΡΙΝΘΙΑΣ	-3,5%	10,4%	13,9%
ΛΕΥΚΑΔΑΣ	-3,6%	6,9%	10,4%
ΦΘΙΩΤΙΔΑΣ	-3,7%	4,5%	8,1%
ΞΑΝΘΗΣ	-4,0%	3,3%	7,3%
ΛΕΣΒΟΥ	-4,3%	2,2%	6,5%
ΑΡΚΑΔΙΑΣ	-4,5%	4,5%	9,0%
ΚΑΡΔΙΤΣΑΣ	-4,9%	3,9%	8,8%
ΛΑΣΙΘΙΟΥ	-5,1%	8,3%	13,4%
ΕΒΡΟΥ	-5,2%	5,7%	10,9%
ΚΑΣΤΟΡΙΑΣ	-6,2%	4,7%	10,9%
ΓΡΕΒΕΝΩΝ	-8,8%	4,5%	13,3%
ΖΑΚΥΝΘΟΥ	-11,0%	2,2%	13,3%
ΕΥΡΥΤΑΝΙΑΣ	-29,8%	5,2%	35,0%

ΠΙΝΑΚΑΣ 20: ΚΥΣΔΕ16 - ΠΟΣΟΣΤΟ ΠΕΚ ανά Περιφέρεια 2016-2014

ΠΕΡΙΦΕΡΕΙΑ	16	14	δ
ΝΑΙΓΑΙΟΥ	17%	10%	7%
ΚΡΗΤΗΣ	12%	9%	2%
ΔΥΜΑΚ	10%	14%	-4%
ΗΠΕΙΡΟΥ	10%	11%	-1%
ΑΜΘ	9%	10%	-1%
ΠΕΛΟΠΟ	7%	10%	-3%
ΔΥΤΕΛΛ	7%	8%	-1%
ΚΕΜΑΚ	6%	8%	-1%
ΒΑΙΓΑΙΟΥ	6%	8%	-2%
ΑΤΤΙΚΗΣ	6%	7%	-1%
ΘΕΣΣΑΛΙΑΣ	5%	7%	-2%
ΙΟΝΙΑ	5%	9%	-4%
ΣΤΕΡΕΑΣ	4%	7%	-3%

ΠΙΝΑΚΑΣ 21: ΚΥΣΔΕ16 - ΠΟΣΟΣΤΟ ΟΛΟΙ ΜΑΖΙ ανά ΔΙΔΕ 2016-2014

ΠΕΡΙΟΧΗ	ΜΑΖΙ % 16	ΜΑΖΙ % 14	δ % 16-14
ΦΘΙΩΤΙΔΑΣ	21,8%	17,9%	4,0%
ΠΙΕΡΙΑΣ	21,1%	20,2%	0,9%
ΣΕΡΡΩΝ	18,8%	23,7%	-4,8%
ΑΡΓΟΛΙΔΑΣ	14,5%	5,1%	9,4%
ΒΟΙΩΤΙΑΣ	14,4%	17,1%	-2,7%
ΜΑΓΝΗΣΙΑΣ	13,0%	20,2%	-7,2%
ΡΟΔΟΠΗΣ	10,6%	4,2%	6,4%
ΑΙΤΩΛΟΑΚΑΡΝΑΝΙΑΣ	7,5%	4,5%	3,0%
ΚΑΒΑΛΑΣ	7,5%	7,7%	-0,2%
ΞΑΝΘΗΣ	6,8%	7,6%	-0,9%
ΓΡΕΒΕΝΩΝ	6,3%	6,7%	-0,3%
ΗΡΑΚΛΕΙΟΥ	6,0%	9,9%	-3,9%
ΚΑΡΔΙΤΣΑΣ	5,9%	10,1%	-4,2%
ΧΑΝΙΩΝ	5,8%	4,4%	1,4%
ΚΟΖΑΝΗΣ	5,2%	8,4%	-3,2%
ΧΙΟΥ	5,0%	7,1%	-2,1%
ΛΑΚΩΝΙΑΣ	5,0%	6,8%	-1,9%
ΑΡΤΑΣ	4,8%	4,6%	0,2%
ΑΘΗΝΑΣ Β	4,6%	4,8%	-0,2%
ΛΕΥΚΑΔΑΣ	4,4%	3,0%	1,4%
ΕΥΡΥΤΑΝΙΑΣ	4,3%	3,6%	0,8%
ΚΕΡΚΥΡΑΣ	4,0%	4,1%	-0,1%
ΔΩΔΕΚΑΝΗΣΟΥ	4,0%	4,8%	-0,8%
ΑΤΤΙΚΗΣ ΔΥΤ	4,0%	3,4%	0,5%
ΜΕΣΣΗΝΙΑΣ	3,9%	3,8%	0,2%
ΚΥΚΛΑΔΩΝ	3,9%	4,2%	-0,3%
ΚΟΡΙΝΘΙΑΣ	3,8%	5,5%	-1,7%
ΠΕΛΛΑΣ	3,8%	7,1%	-3,3%
ΔΡΑΜΑΣ	3,8%	6,3%	-2,5%
ΑΡΚΑΔΙΑΣ	3,7%	6,1%	-2,4%
ΧΑΛΚΙΔΙΚΗΣ	3,6%	6,1%	-2,5%
ΛΑΣΙΘΙΟΥ	3,5%	4,5%	-1,1%
ΡΕΘΥΜΝΟΥ	3,4%	6,6%	-3,2%
ΤΡΙΚΑΛΩΝ	3,2%	4,5%	-1,2%
ΕΥΒΟΙΑΣ	3,2%	8,3%	-5,1%
ΛΕΣΒΟΥ	3,1%	4,5%	-1,5%
ΛΑΡΙΣΑΣ	3,1%	3,7%	-0,7%
ΘΕΣΣΑΛΟΝΙΚΗΣ ΑΝΑΤ	3,0%	3,4%	-0,4%
ΘΕΣΣΑΛΟΝΙΚΗΣ ΔΥΤ	3,0%	3,7%	-0,8%
ΠΡΕΒΕΖΑΣ	2,8%	3,8%	-1,0%
ΣΑΜΟΥ	2,7%	3,7%	-1,0%
ΑΧΑΪΑΣ	2,7%	3,3%	-0,7%
ΗΜΑΘΙΑΣ	2,6%	5,1%	-2,5%
ΚΕΦΑΛΛΙΘΑΚΗΣ	2,6%	3,5%	-1,0%
ΚΑΣΤΟΡΙΑΣ	2,5%	6,8%	-4,3%
ΙΩΑΝΝΙΝΩΝ	2,4%	6,0%	-3,6%
ΑΤΤΙΚΗΣ ΑΝΑΤΟΛ.	2,3%	5,1%	-2,8%
ΕΒΡΟΥ	2,2%	2,9%	-0,6%
ΑΘΗΝΑΣ Δ	2,2%	3,4%	-1,3%
ΗΛΕΙΑΣ	2,2%	1,9%	0,2%
ΑΘΗΝΑΣ Α	2,1%	3,2%	-1,1%
ΦΩΚΙΔΑΣ	1,7%	3,8%	-2,1%
ΖΑΚΥΝΘΟΥ	1,5%	6,3%	-4,8%
ΠΕΙΡΑΙΑ	1,5%	3,3%	-1,9%
ΑΘΗΝΑΣ Γ	1,5%	3,2%	-1,7%
ΚΙΛΚΙΣ	1,4%	1,7%	-0,3%
ΦΛΩΡΙΝΑΣ	1,1%	8,0%	-6,9%
ΘΕΣΠΡΩΤΙΑΣ	0,0%	3,2%	-3,2%

ΠΙΝΑΚΑΣ 22: ΚΥΣΔΕ16 - ΠΟΣΟΣΤΟ ΟΛΟΙ ΜΑΖΙ ανά Περιφέρεια 2016-2014

ΠΕΡΙΦΕΡΕΙΑ	16	14	δ
ΣΤΕΡΕΑΣ	11%	13%	-2%
ΘΕΣΣΑΛΙΑΣ	6%	9%	-3%
ΚΕΜΑΚ	6%	7%	-1%
ΠΕΛΟΠΟ	6%	5%	1%
ΑΜΘ	6%	6%	0%
ΚΡΗΤΗΣ	5%	7%	-2%
ΔΥΤΕΛΛ	4%	4%	1%
ΔΥΜΑΚ	4%	8%	-4%
ΝΑΙΓΑΙΟΥ	4%	5%	-1%
ΒΑΙΓΑΙΟΥ	4%	5%	-2%
ΙΟΝΙΑ	3%	4%	-1%
ΗΠΕΙΡΟΥ	3%	5%	-2%
ΑΤΤΙΚΗΣ	2%	4%	-1%

ΠΙΝΑΚΑΣ 23: ΚΥΣΔΕ16 - ΠΟΣΟΣΤΟ ΑΡΕΝ ανά ΔΙΔΕ 2016-2014

ΠΕΡΙΟΧΗ	ΑΡΕΝ % 16	ΑΡΕΝ % 14	δ % 16-14
ΛΑΣΙΘΙΟΥ	16,1%		16%
ΑΙΤΩΛΟΑΚΑΡΝΑΝΙΑΣ	14,9%		15%
ΜΕΣΣΗΝΙΑΣ	14,6%		15%
ΘΕΣΠΡΩΤΙΑΣ	9,6%		10%
ΑΤΤΙΚΗΣ ΑΝΑΤΟΛ.	9,5%		10%
ΦΘΙΩΤΙΔΑΣ	9,2%		9%
ΒΟΙΩΤΙΑΣ	9,0%		9%
ΚΕΡΚΥΡΑΣ	8,7%		9%
ΛΑΚΩΝΙΑΣ	7,2%		7%
ΦΩΚΙΔΑΣ	6,9%		7%
ΙΩΑΝΝΙΝΩΝ	6,9%		7%
ΑΡΤΑΣ	6,5%		7%
ΚΑΒΑΛΑΣ	5,7%		6%
ΑΡΓΟΛΙΔΑΣ	5,2%		5%
ΡΕΘΥΜΝΟΥ	5,2%		5%
ΖΑΚΥΝΘΟΥ	4,9%		5%
ΜΑΓΝΗΣΙΑΣ	4,8%		5%
ΑΤΤΙΚΗΣ ΔΥΤ	4,6%		5%
ΚΟΖΑΝΗΣ	4,5%		4%
ΚΙΛΚΙΣ	4,4%		4%
ΣΕΡΡΩΝ	4,4%		4%
ΗΜΑΘΙΑΣ	4,4%		4%
ΑΘΗΝΑΣ Β	4,3%		4%
ΠΡΕΒΕΖΑΣ	4,2%		4%
ΠΕΙΡΑΙΑ	4,1%		4%
ΕΥΒΟΙΑΣ	4,0%		4%
ΗΛΕΙΑΣ	3,9%		4%
ΡΟΔΟΠΗΣ	3,8%		4%
ΛΕΣΒΟΥ	3,7%		4%
ΕΥΡΥΤΑΝΙΑΣ	3,5%		3%
ΧΑΝΙΩΝ	3,5%		3%
ΛΕΥΚΑΔΑΣ	3,4%		3%
ΚΕΦΑΛΛΙΘΑΚΗΣ	3,4%		3%
ΑΘΗΝΑΣ Α	3,4%		3%
ΘΕΣΣΑΛΟΝΙΚΗΣ ΑΝΑΤ	3,3%		3%
ΗΡΑΚΛΕΙΟΥ	3,3%		3%
ΛΑΡΙΣΑΣ	3,0%		3%
ΔΩΔΕΚΑΝΗΣΟΥ	2,8%		3%
ΠΕΛΛΑΣ	2,7%		3%
ΑΡΚΑΔΙΑΣ	2,7%		3%
ΚΑΡΔΙΤΣΑΣ	2,6%		3%
ΚΥΚΛΑΔΩΝ	2,6%		3%
ΞΑΝΘΗΣ	2,6%		3%
ΚΟΡΙΝΘΙΑΣ	2,5%		3%
ΧΑΛΚΙΔΙΚΗΣ	2,5%		2%
ΑΧΑΪΑΣ	2,5%		2%
ΧΙΟΥ	2,4%		2%
ΔΡΑΜΑΣ	2,1%		2%
ΘΕΣΣΑΛΟΝΙΚΗΣ ΔΥΤ	1,9%		2%
ΚΑΣΤΟΡΙΑΣ	1,9%		2%
ΤΡΙΚΑΛΩΝ	1,9%		2%
ΑΘΗΝΑΣ Δ	1,7%		2%
ΑΘΗΝΑΣ Γ	1,6%		2%
ΦΛΩΡΙΝΑΣ	1,4%		1%
ΓΡΕΒΕΝΩΝ	1,4%		1%
ΣΑΜΟΥ	1,2%		1%
ΕΒΡΟΥ	0,8%		1%
ΠΙΕΡΙΑΣ	0,7%		1%

ΠΙΝΑΚΑΣ 24: ΚΥΣΔΕ16 - ΠΟΣΟΣΤΟ ΑΡΕΝ ανά Περιφέρεια 2016-2014

ΠΕΡΙΦΕΡΕΙΑ	16	14	δ
ΠΕΛΟΠΟ	7%	0%	7%
ΔΥΤΕΛΛ	7%	0%	7%
ΗΠΕΙΡΟΥ	7%	0%	7%
ΣΤΕΡΕΑΣ	7%	0%	7%
ΙΟΝΙΑ	6%	0%	6%
ΚΡΗΤΗΣ	5%	0%	5%
ΑΤΤΙΚΗΣ	4%	0%	4%
ΘΕΣΣΑΛΙΑΣ	3%	0%	3%
ΔΥΜΑΚ	3%	0%	3%
ΑΜΘ	3%	0%	3%
ΚΕΜΑΚ	3%	0%	3%
ΒΑΙΓΑΙΟΥ	3%	0%	3%
ΝΑΙΓΑΙΟΥ	3%	0%	3%

ΠΙΝΑΚΑΣ 25: ΚΥΣΔΕ16 - ΠΟΣΟΣΤΟ ΧΡΙΣΤΙΑΝΙΚΗΣ ανά ΔΙΔΕ 2016-2014

ΠΕΡΙΟΧΗ	ΧΡΙΣΤ % 16	ΧΡΙΣΤ % 14	δ % 16-14
ΕΒΡΟΥ	22,0%	18,5%	3,5%
ΡΕΘΥΜΝΟΥ	16,8%	11,2%	5,5%
ΛΑΚΩΝΙΑΣ	9,9%	10,7%	-0,8%
ΑΘΗΝΑΣ Δ	7,3%	5,2%	2,0%
ΕΥΒΟΙΑΣ	5,5%	6,5%	-1,0%
ΕΥΡΥΤΑΝΙΑΣ	5,2%	4,3%	0,9%
ΧΑΛΚΙΔΙΚΗΣ	5,2%	6,6%	-1,4%
ΞΑΝΘΗΣ	5,1%	7,4%	-2,3%
ΧΙΟΥ	4,8%	4,1%	0,7%
ΛΕΣΒΟΥ	4,7%	4,1%	0,6%
ΚΟΡΙΝΘΙΑΣ	4,6%	3,6%	1,0%
ΛΑΣΙΘΙΟΥ	4,6%	6,8%	-2,2%
ΚΑΒΑΛΑΣ	4,4%	8,0%	-3,7%
ΘΕΣΣΑΛΟΝΙΚΗΣ ΑΝΑΤ	4,2%	6,5%	-2,3%
ΒΟΙΩΤΙΑΣ	4,0%	3,7%	0,3%
ΚΥΚΛΑΔΩΝ	4,0%	4,9%	-0,9%
ΚΕΦΑΛΛΙΘΑΚΗΣ	3,8%	1,5%	2,3%
ΚΑΣΤΟΡΙΑΣ	3,8%	5,0%	-1,2%
ΖΑΚΥΝΘΟΥ	3,7%	4,3%	-0,6%
ΦΛΩΡΙΝΑΣ	3,7%	5,2%	-1,5%
ΑΤΤΙΚΗΣ ΔΥΤ	3,6%	3,6%	0,0%
ΠΕΙΡΑΙΑ	3,6%	4,7%	-1,1%
ΑΧΑΪΑΣ	3,6%	3,6%	0,0%
ΑΘΗΝΑΣ Β	3,6%	5,3%	-1,7%
ΑΤΤΙΚΗΣ ΑΝΑΤΟΛ.	3,5%	5,0%	-1,5%
ΘΕΣΣΑΛΟΝΙΚΗΣ ΔΥΤ	3,4%	4,6%	-1,2%
ΠΕΛΛΑΣ	3,3%	4,4%	-1,1%
ΔΡΑΜΑΣ	3,3%	6,3%	-3,0%
ΑΡΓΟΛΙΔΑΣ	3,2%	4,3%	-1,1%
ΠΙΕΡΙΑΣ	3,2%	3,6%	-0,4%
ΤΡΙΚΑΛΩΝ	3,1%	3,5%	-0,3%
ΜΕΣΣΗΝΙΑΣ	3,1%	2,9%	0,2%
ΚΕΡΚΥΡΑΣ	3,1%	5,2%	-2,1%
ΚΙΛΚΙΣ	3,0%	5,7%	-2,6%
ΗΜΑΘΙΑΣ	3,0%	5,2%	-2,2%
ΑΘΗΝΑΣ Α	2,9%	3,6%	-0,7%
ΛΕΥΚΑΔΑΣ	2,9%	4,3%	-1,4%
ΚΟΖΑΝΗΣ	2,9%	3,9%	-1,0%
ΑΙΤΩΛΟΑΚΑΡΝΑΝΙΑΣ	2,9%	3,5%	-0,6%
ΑΡΤΑΣ	2,8%	3,0%	-0,3%
ΛΑΡΙΣΑΣ	2,8%	2,7%	0,1%
ΣΑΜΟΥ	2,7%	3,0%	-0,2%
ΣΕΡΡΩΝ	2,7%	3,1%	-0,4%
ΠΡΕΒΕΖΑΣ	2,5%	4,1%	-1,5%
ΔΩΔΕΚΑΝΗΣΟΥ	2,5%	4,5%	-2,0%
ΙΩΑΝΝΙΝΩΝ	2,5%	2,7%	-0,2%
ΗΡΑΚΛΕΙΟΥ	2,4%	3,4%	-1,1%
ΧΑΝΙΩΝ	2,3%	3,7%	-1,4%
ΚΑΡΔΙΤΣΑΣ	2,3%	2,7%	-0,4%
ΑΘΗΝΑΣ Γ	2,2%	2,4%	-0,1%
ΜΑΓΝΗΣΙΑΣ	2,1%	4,2%	-2,1%
ΦΘΙΩΤΙΔΑΣ	2,0%	3,7%	-1,7%
ΑΡΚΑΔΙΑΣ	2,0%	2,4%	-0,4%
ΓΡΕΒΕΝΩΝ	1,8%	4,6%	-2,8%
ΦΩΚΙΔΑΣ	1,7%	3,8%	-2,1%
ΡΟΔΟΠΗΣ	1,7%	11,7%	-10,0%
ΘΕΣΠΡΩΤΙΑΣ	1,6%	1,9%	-0,3%
ΗΛΕΙΑΣ	1,4%	2,7%	-1,3%

ΠΙΝΑΚΑΣ 26: ΚΥΣΔΕ16 - ΠΟΣΟΣΤΟ ΧΡΙΣΤΙΑΝΙΚΗΣ ανά Περιφέρεια 2016-2014

ΠΕΡΙΦΕΡΕΙΑ	16	14	δ
ΑΜΘ	8%	11%	-3%
ΒΑΙΓΑΙΟΥ	4%	4%	0%
ΠΕΛΟΠΟ	4%	4%	0%
ΚΡΗΤΗΣ	4%	5%	-1%
ΣΤΕΡΕΑΣ	4%	5%	-1%
ΑΤΤΙΚΗΣ	4%	4%	0%
ΚΕΜΑΚ	4%	5%	-2%
ΙΟΝΙΑ	3%	4%	-1%
ΝΑΙΓΑΙΟΥ	3%	5%	-2%
ΔΥΜΑΚ	3%	4%	-1%
ΔΥΤΕΛΛ	3%	3%	0%
ΘΕΣΣΑΛΙΑΣ	3%	3%	-1%
ΗΠΕΙΡΟΥ	2%	3%	0%

ΠΙΝΑΚΑΣ 27: ΚΥΣΔΕ16 - ΠΟΣΟΣΤΟ ΜΕΜΟΝΩΜΕΝΩΝ ανά ΔΙΔΕ 2016-2014

ΠΕΡΙΟΧΗ	ΜΕΜΟΝ % 16	ΜΕΜΟΝ % 14	δ % 16-14
ΚΑΣΤΟΡΙΑΣ	7,5%	2,9%	4,6%
ΗΜΑΘΙΑΣ	6,4%	5,2%	1,2%
ΛΑΣΙΘΙΟΥ	6,2%	4,7%	1,5%
ΧΑΛΚΙΔΙΚΗΣ	6,2%	2,6%	3,6%
ΕΥΒΟΙΑΣ	6,2%	6,9%	-0,7%
ΕΥΡΥΤΑΝΙΑΣ	6,1%	3,6%	2,5%
ΚΑΒΑΛΑΣ	5,9%	5,1%	0,8%
ΠΡΕΒΕΖΑΣ	5,9%	4,6%	1,3%
ΔΡΑΜΑΣ	5,9%	4,3%	1,6%
ΛΑΚΩΝΙΑΣ	5,7%	5,2%	0,5%
ΞΑΝΘΗΣ	5,5%	3,6%	1,8%
ΣΕΡΡΩΝ	5,4%	3,9%	1,6%
ΚΙΛΚΙΣ	5,4%	2,7%	2,6%
ΚΥΚΛΑΔΩΝ	5,4%	5,0%	0,4%
ΑΘΗΝΑΣ Β	5,2%	3,1%	2,2%
ΠΕΛΛΑΣ	5,1%	4,1%	1,0%
ΗΡΑΚΛΕΙΟΥ	4,9%	5,4%	-0,5%
ΜΕΣΣΗΝΙΑΣ	4,9%	4,1%	0,8%
ΧΑΝΙΩΝ	4,8%	3,4%	1,5%
ΧΙΟΥ	4,8%	2,8%	2,0%
ΕΒΡΟΥ	4,7%	3,0%	1,7%
ΙΩΑΝΝΙΝΩΝ	4,5%	5,3%	-0,8%
ΤΡΙΚΑΛΩΝ	4,2%	4,1%	0,1%
ΖΑΚΥΝΘΟΥ	4,1%	1,3%	2,8%
ΦΩΚΙΔΑΣ	4,0%	0,6%	3,4%
ΦΘΙΩΤΙΔΑΣ	4,0%	2,3%	1,7%
ΚΟΡΙΝΘΙΑΣ	3,9%	4,6%	-0,6%
ΚΕΦΑΛΛΙΘΑΚΗΣ	3,8%	2,0%	1,8%
ΜΑΓΝΗΣΙΑΣ	3,8%	4,5%	-0,8%
ΑΡΚΑΔΙΑΣ	3,7%	3,8%	-0,1%
ΡΕΘΥΜΝΟΥ	3,7%	1,9%	1,7%
ΠΙΕΡΙΑΣ	3,5%	1,2%	2,3%
ΑΘΗΝΑΣ Δ	3,5%	3,1%	0,4%
ΘΕΣΣΑΛΟΝΙΚΗΣ ΑΝΑΤ	3,4%	2,7%	0,7%
ΑΡΓΟΛΙΔΑΣ	3,4%	3,0%	0,5%
ΠΕΙΡΑΙΑ	3,4%	2,6%	0,8%
ΑΘΗΝΑΣ Α	3,4%	1,8%	1,6%
ΑΧΑΪΑΣ	3,4%	2,8%	0,6%
ΣΑΜΟΥ	3,1%	5,6%	-2,4%
ΑΙΤΩΛΟΑΚΑΡΝΑΝΙΑΣ	3,0%	2,7%	0,3%
ΚΑΡΔΙΤΣΑΣ	2,9%	1,6%	1,3%
ΦΛΩΡΙΝΑΣ	2,8%	3,4%	-0,5%
ΑΤΤΙΚΗΣ ΑΝΑΤΟΛ.	2,7%	2,6%	0,1%
ΚΟΖΑΝΗΣ	2,6%	1,6%	1,0%
ΑΘΗΝΑΣ Γ	2,6%	2,0%	0,6%
ΑΡΤΑΣ	2,5%	4,6%	-2,0%
ΔΩΔΕΚΑΝΗΣΟΥ	2,5%	3,1%	-0,5%
ΡΟΔΟΠΗΣ	2,3%	3,7%	-1,4%
ΓΡΕΒΕΝΩΝ	2,3%	3,8%	-1,5%
ΗΛΕΙΑΣ	2,2%	1,8%	0,4%
ΒΟΙΩΤΙΑΣ	2,1%	4,6%	-2,5%
ΘΕΣΣΑΛΟΝΙΚΗΣ ΔΥΤ	2,1%	2,4%	-0,3%
ΛΕΥΚΑΔΑΣ	2,0%	3,0%	-1,1%
ΛΕΣΒΟΥ	1,9%	2,7%	-0,8%
ΑΤΤΙΚΗΣ ΔΥΤ	1,9%	0,7%	1,2%
ΛΑΡΙΣΑΣ	1,5%	2,4%	-0,9%
ΚΕΡΚΥΡΑΣ	1,3%	1,3%	0,0%
ΘΕΣΠΡΩΤΙΑΣ	1,3%	1,3%	0,0%

ΠΙΝΑΚΑΣ 28: ΚΥΣΔΕ16 - ΠΟΣΟΣΤΟ ΜΕΜΟΝΩΜΕΝΩΝ ανά Περιφέρεια 2016-2014

ΠΕΡΙΦΕΡΕΙΑ	16	14	δ
ΑΜΘ	5%	4%	1%
ΚΡΗΤΗΣ	5%	4%	1%
ΣΤΕΡΕΑΣ	4%	4%	0%
ΠΕΛΟΠΟ	4%	4%	0%
ΚΕΜΑΚ	4%	3%	1%
ΗΠΕΙΡΟΥ	4%	4%	-1%
ΝΑΙΓΑΙΟΥ	4%	4%	0%
ΔΥΜΑΚ	3%	2%	1%
ΒΑΙΓΑΙΟΥ	3%	3%	0%
ΑΤΤΙΚΗΣ	3%	2%	1%
ΔΥΤΕΛΛ	3%	3%	0%
ΘΕΣΣΑΛΙΑΣ	3%	3%	0%
ΙΟΝΙΑ	3%	2%	1%

ΠΙΝΑΚΑΣ 29: Συγκεντρωτικά ΑΠΥΣΔΕ 2016-2014

ΑΠΥΣΔΕ	2014	2016	δ		% 14	% 16	δ %
εγγ	75.187	72.093	-3.094				
ψηφ	57.151	55.939	-1.212				
αποχή					24,0%	22,4%	-1,6%
ακυρ	3.496	3.611	115		6,5%	6,9%	0,4%
εγκ	53.655	52.343	-1.312				
ΔΑΚΕ	13.327	15.679	2.352		24,8%	30,0%	5,1%
ΣΥΝΕΚ	11.829	11.661	-168		22,0%	22,3%	0,2%
ΠΑΜΕ	8.620	8.110	-510		16,1%	15,5%	-0,6%
ΑΡΙΣΤ	6.880	6.573	-307		12,8%	12,6%	-0,3%
ΠΑΡΕΜ	6.544	4.422	-2.122		12,2%	8,4%	-3,7%
ΠΕΚ	4.605	3.676	-929		8,6%	7,0%	-1,6%
ΑΛΛΟ	1.850	2.222	372		3,4%	4,2%	0,8%

ΠΙΝΑΚΑΣ 30.ι: ΑΠΥΣΔΕ ανά ΔΙΔΕ 2014-2016

ΠΕΡΙΟΧΗ	ΕΓΓ 14	ΕΓΓ 16	ΨΗΦ 14	ΨΗΦ 16	ΑΚΥΡ 14	ΑΚΥΡ 16	ΕΓΚ 14	ΕΓΚ 16	ΔΑΚΕ 14	ΔΑΚΕ 16	ΣΥΝΕΚ 14	ΣΥΝΕΚ 16	ΠΑΜΕ 14	ΠΑΜΕ 16	ΑΡΙΣΤ 14	ΑΡΙΣΤ 16	ΠΑΡ 14	ΠΑΡ 16	ΠΕΚ 14	ΠΕΚ 16	ΑΛΛΟ 14	ΑΛΛΟ 16
ΑΘΗΝΑΣ Α	4.781	4.493	3.483	3.415	173	216	3.310	3.199	950	1049	974	790	438	497		113	696	490	252	173		87
ΑΘΗΝΑΣ Β	3.177	2.896	2.068	2.013	133	131	1.935	1.882	610	770	494	367	323	281		75	263	152	245	162		75
ΑΘΗΝΑΣ Γ	3.539	3.301	2.466	2.328	137	109	2.329	2.220	403	550	758	565	404	397		50	653	561	111	53		44
ΑΘΗΝΑΣ Δ	2.943	2.899	2.433	2.284	202	205	2.231	2.079	378	363	729	528	286	323		30	693	641	145	129		65
ΑΙΤΩΛ/ΝΑΝΙΑΣ	1.726	1.625	1.447	1.415	109	87	1.338	1.283	480	537		200	196	157	542	245	72	144	48			
ΑΡΓΟΛΙΔΑΣ	690	648	544	542	24	24	520	518	222	228		49	97	89	182	22			19	10		120
ΑΡΚΑΔΙΑΣ	598	545	464	433	37	22	427	411	186	195		25	65	65	143	35			33	9		82
ΑΡΤΑΣ	564	553	440	460	30	33	410	427	116	137	184	183	72	77			18	14	20	16		
ΑΤΤΙΚΗΣ ΑΝΑΤ	3.053	3.002	1.977	1.923	122	95	1.855	1.828	431	661	430	219	372	302		164	444	294	178	152		36
ΑΤΤΙΚΗΣ ΔΥΤ	1.157	1.162	603	668	31	57	572	611	74	115	157	125	61	78		37	256	227	24	29		0
ΑΧΑΪΑΣ	2.432	2.380	2.105	1.992	134	154	1.971	1.838	456	546		257	239	270	627	458	359	307	290			
ΒΟΙΩΤΙΑΣ	902	797	693	634	25	40	668	594	239	225		109	71	61	211	101			21		126	98
ΓΡΕΒΕΝΩΝ	267	264	255	243	14	8	241	235	88	75	101	115	52	13			32					
ΔΡΑΜΑΣ	750	739	672	682	53	54	619	628	193	240		155	83	76	206	132			123	25	14	
ΔΩΔ/ΣΟΥ	1.542	1.550	1.292	1.299	55	62	1.237	1.237	275	411		78	226	183	389			133	347	432		
ΕΒΡΟΥ	1.022	904	774	763	30	30	744	733	116	173		127	114	102	486	317			20	14	8	
ΕΥΒΟΙΑΣ	1.339	1.295	1.052	1.037	74	72	978	965	200	213		264	192	174	404	258			88		94	56
ΕΥΡΥΤΑΝΙΑΣ	196	165	142	129	4	19	138	110	12	37		9	4	5	75	47			43		4	12
ΖΑΚΥΝΘΟΥ	348	346	313	291	17	9	296	282	55	82	117	57	105	123	14	20	5					
ΗΛΕΙΑΣ	1.139	1.099	656	607	40	51	616	556	85	127		26	160	195	276	81	53	127	42			
ΗΜΑΘΙΑΣ	1.204	1.073	926	928	67	86	859	842	226	268	215	234	177	111		116	153		40	31	48	82
ΗΡΑΚΛΕΙΟΥ	2.280	2.287	1.618	1.597	70	89	1.548	1.508	158		520	373	312	346		134	109	32	449	623		
ΘΕΣΠΡΩΤΙΑΣ	409	397	331	335	9	10	322	322	65	67	172	138	36	52		31	21	18	44			
ΘΕΣ/ΚΗΣ ΑΝΑΤ	3.768	3.627	2.841	2.927	196	204	2.645	2.723	759	901	815	470	542	477		582	231		225	166	73	127
ΘΕΣ/ΚΗΣ ΔΥΤ	3.672	3.607	2.762	2.762	147	149	2.615	2.613	524	606	771	682	398	410		633	702		140	143	80	139
ΙΩΑΝΝΙΝΩΝ	1.197	1.213	1.054	1.021	65	51	989	970	333	396	257	163	84	68			190	208	125	135		
ΚΑΒΑΛΑΣ	967	958	814	807	44	45	770	762	277	305		141	138	106	220	123			54	87	81	
ΚΑΡΔΙΤΣΑΣ	872	862	751	747	55	35	696	712	191	229	296	234	81	75	29	96			29	27	70	51
ΚΑΣΤΟΡΙΑΣ	414	399	358	357	21	14	337	343	93	85	174	145	70	15				98				
ΚΕΡΚΥΡΑΣ	945	880	578	570	22	15	556	555	51	60	159	142	97	132	156	221	93					
ΚΕΦΑΛΛΙΝΙΑΣ	364	319	214	258	8	21	206	237	38	44	26	71	96	101	44	21	2					
ΚΙΛΚΙΣ	691	606	499	471	25	27	474	444	92	105	188	169	55	35		41	53		72	60	14	34
ΚΟΖΑΝΗΣ	1.413	1.294	1.066	1.032	37	35	1.029	997	424	495	444	321	161	167				14				
ΚΟΡΙΝΘΙΑΣ	1.055	1.019	800	773	47	47	753	726	218	219		150	63	60	418	243			54	33		21
ΚΥΚΛΑΔΩΝ	1.174	1.077	953	900	49	51	904	913	124	292		292	121	91	552		189		107	49		
ΛΑΚΩΝΙΑΣ	595	545	472	447	32	30	440	417	118	152		74	106	74	193	53			23	14		50
ΛΑΡΙΣΑΣ	2.060	2.079	1.793	1.774	82	99	1.711	1.675	473	576	416	374	175	125	441	436			165	128	41	36
ΛΑΣΙΘΙΟΥ	650	550	513	483	28	44	485	439	62		255	156	53	60		82	35	8	80	133		
ΛΕΣΒΟΥ	928	945	770	752	36	43	734	709	229	296	189	175	88	130			117	108			111	
ΛΕΥΚΑΔΑΣ	313	278	255	234	23	22	232	212	16	22	146	112	27	21	33	57	10					
ΜΑΓΝΗΣΙΑΣ	1.521	1.570	1.208	1.238	103	106	1.105	1.132	250	409	333	263	188	181	54	79			66	7	214	193
ΜΕΣΣΗΝΙΑΣ	1.044	1.029	948	917	61	74	887	843	242	267		140	140	140	320	157			185	127		12
ΞΑΝΘΗΣ	742	731	611	635	66	62	545	573	152	210		210	70	54	277	78			18	21	28	

ΠΕΡΙΟΧΗ	ΕΓΓ 14	ΕΓΓ 16	ΨΗΦ 14	ΨΗΦ 16	ΑΚΥΡ 14	ΑΚΥΡ 16	ΕΓΚ 14	ΕΓΚ 16	ΔΑΚΕ 14	ΔΑΚΕ 16	ΣΥΝΕΚ 14	ΣΥΝΕΚ 16	ΠΑΜΕ 14	ΠΑΜΕ 16	ΑΡΙΣΤ 14	ΑΡΙΣΤ 16	ΠΑΡ 14	ΠΑΡ 16	ΠΕΚ 14	ΠΕΚ 16	ΑΛΛΟ 14	ΑΛΛΟ 16
ΠΕΙΡΑΙΑ	3.435	3.334	2.491	2.377	229	167	2.262	2.210	423	493	504	559	637	552		93	523	298	175	143		72
ΠΕΛΛΑΣ	1.127	1.010	920	868	81	98	839	770	249	258	227	143	112	87		65	44		95	156	112	61
ΠΙΕΡΙΑΣ	1.124	1.094	876	876	51	42	825	834	198	271	122	141	169	136		32	57		84	36	195	218
ΠΡΕΒΕΖΑΣ	535	479	401	395	26	29	375	366	105	114	143	135	61	60			50	48	16	9		
ΡΕΘΥΜΝΟΥ	734	641	388	385	10	34	378	351	40		245	93	35	47		168	48	12	10	31		
ΡΟΔΟΠΗΣ	614	652	465	498	30	35	435	463	165	117		72	43	27	138	159			83	88		6
ΣΑΜΟΥ	441	396	294	282	17	20	277	262	75	91	43	44	56	44			84	83				19
ΣΕΡΡΩΝ	1.280	1.194	1.033	1.041	52	63	981	978	522	618	95	82	68	57		38	43		46	14	207	169
ΤΡΙΚΑΛΩΝ	1.025	1.014	850	885	64	65	786	820	174	278	229	197	194	183	58	53			96	81	35	28
ΦΘΙΩΤΙΔΑΣ	1.036	995	800	717	42	36	758	681	134	195		14	48	59	344	209			23		209	204
ΦΛΩΡΙΝΑΣ	476	448	407	380	27	11	380	369	157	140	187	181	36	19				29				
ΦΩΚΙΔΑΣ	281	258	173	187	9	14	164	173	51	53		7	56	74	48	34			4		5	5
ΧΑΛΚΙΔΙΚΗΣ	788	799	668	618	48	59	620	557	183	170	190	102	82	111		99	133		16	30	16	45
ΧΑΝΙΩΝ	1.264	1.231	873	829	47	57	826	772	75		312	243	73	71		286	308	116	58	56		
ΧΙΟΥ	584	540	498	478	26	44	472	434	92	143	212	171	112	84			16	36			40	
ΣΥΝΟΛΟ	75.187	72.093	57.151	55.939	3.496	3.611	53.655	52.343	13.327	15.679	11.829	11.661	8.620	8.110	6.880	6.573	6.544	4.422	4.605	3.676	1.850	2.222
							100,0%		24,8%	29,2%	22,0%	21,7%	16,1%	15,1%	12,8%	12,3%	12,2%	8,2%	8,6%	6,9%	3,4%	4,1%

ΠΙΝΑΚΑΣ 30.ii: ΑΠΥΣΔΕ -παρατηρήσεις

ΠΕΡΙΟΧΗ	ΠΑΡΑΤΗΡΗΣΕΙΣ 14	ΠΑΡΑΤΗΡ 16
ΑΘΗΝΑΣ Α		αλλο=ΜΕΜΟΝΩΜ, αριστ=ΑΡΕΝ
ΑΘΗΝΑΣ Β		αλλο=ΜΕΜΟΝΩΜ, αριστ=ΑΡΕΝ
ΑΘΗΝΑΣ Γ		αλλο=ΜΕΜΟΝΩΜ, αριστ=ΑΡΕΝ
ΑΘΗΝΑΣ Δ		αλλο=ΜΕΜΟΝΩΜ, αριστ=ΑΡΕΝ
ΑΙΤΩΛ/ΝΑΝΙΑΣ	αριστ=ΣΥΝΕΚ κ.ά.	αριστ=ΑΡΕΝ κ.ά.
ΑΡΓΟΛΙΔΑΣ	αριστ=ΣΥΝΕΚ+ΠΡΜΒ+άλλο	αριστ=ΠΡΜΒ(μερος)+ΑΡΕΝ+ανενη, αλλο=ΜΑΖΙ κ.ά.
ΑΡΚΑΔΙΑΣ	αριστ=ΣΥΝΕΚ+ΠΡΜΒ+άλλο	αριστ=ΠΡΜΒ(μερος)+ΑΡΕΝ+ανενη, αλλο=ΜΑΖΙ κ.ά.
ΑΡΤΑΣ		
ΑΤΤΙΚΗΣ ΑΝΑΤ		αλλο=ΜΕΜΟΝΩΜ, αριστ=ΑΡΕΝ
ΑΤΤΙΚΗΣ ΔΥΤ		αλλο=ΜΕΜΟΝΩΜ, αριστ=ΑΡΕΝ
ΑΧΑΪΑΣ	αριστ=ΣΥΝΕΚ κ.ά.	αριστ=ΑΡΕΝ κ.ά.
ΒΟΙΩΤΙΑΣ	αλλο=ΜΑΖΙ, αριστ=ΠΡΜΒ+ΣΥΝΕΚ+κ.ά.	αριστ=ΠΡΜΒ+ΑΡΕΝ+ανενη, αλλο=ΜΑΖΙ κ.ά.
ΓΡΕΒΕΝΩΝ		
ΔΡΑΜΑΣ	αλλο=ΜΕΜΟΝΩΜ	αριστ=ΠΡΜΒ+ΑΡΕΝ+ΜΑΖΙ+ΧΡΙΣΤ
ΔΩΔ/ΣΟΥ		δακε="συνεργασία"
ΕΒΡΟΥ	αλλο=ΜΕΜΟΝΩΜ	αριστ=ΠΡΜΒ+ΑΡΕΝ+ΜΑΖΙ+ΧΡΙΣΤ
ΕΥΒΟΙΑΣ	αλλο=ΜΑΖΙ, αριστ=ΠΡΜΒ+ΣΥΝΕΚ+κ.ά.	αριστ=ΠΡΜΒ+ΑΡΕΝ+ανενη, αλλο=ΜΑΖΙ κ.ά.
ΕΥΡΥΤΑΝΙΑΣ	αλλο=ΜΑΖΙ, αριστ=ΠΡΜΒ+ΣΥΝΕΚ+κ.ά.	αριστ=ΠΡΜΒ+ΑΡΕΝ+ανενη, αλλο=ΜΑΖΙ κ.ά.
ΖΑΚΥΝΘΟΥ		αριστ=ΠΡΜΒ + πρωην ΠΑΜΕ + ανενη
ΗΛΕΙΑΣ	αριστ=ΣΥΝΕΚ κ.ά.	αριστ=ΑΡΕΝ κ.ά.
ΗΜΑΘΙΑΣ	αλλο=ΜΑΖΙ	αριστ=ΠΡΜΒ+ΑΡΕΝ+ΑΡΚ, αλλο=ΜΑΖΙ 26 + 3ΜΕΜΟΝ 56
ΗΡΑΚΛΕΙΟΥ	ΠΑΡΕΜΒΑΣΕΙΣ 91+18	αριστ=ΠΡΜΒ+ΑΡΕΝ+ανενη, πρμβ=μέρος
ΘΕΣΠΡΩΤΙΑΣ		
ΘΕΣ/ΚΗΣ ΑΝΑΤ	αλλο=ΜΑΖΙ	αριστ=ΠΡΜΒ+ΑΡΕΝ+ΑΡΚ, αλλο=ΜΑΖΙ 26 + 3ΜΕΜΟΝ 56
ΘΕΣ/ΚΗΣ ΔΥΤ	αλλο=ΜΑΖΙ	αριστ=ΠΡΜΒ+ΑΡΕΝ+ΑΡΚ, αλλο=ΜΑΖΙ 26 + 3ΜΕΜΟΝ 56
ΙΩΑΝΝΙΝΩΝ		
ΚΑΒΑΛΑΣ	αλλο=ΜΕΜΟΝΩΜ	αριστ=ΠΡΜΒ+ΑΡΕΝ+ΜΑΖΙ+ΧΡΙΣΤ
ΚΑΡΔΙΤΣΑΣ	αλλο=ΜΑΖΙ	αλλο=ΜΑΖΙ, αριστ=ΠΡΜΒ+ΑΡΕΝ+ανενη
ΚΑΣΤΟΡΙΑΣ		
ΚΕΡΚΥΡΑΣ		αριστ=ΠΡΜΒ + πρωην ΠΑΜΕ + ανενη
ΚΕΦΑΛΛΙΘΑΚΗΣ		αριστ=ΠΡΜΒ + πρωην ΠΑΜΕ + ανενη
ΚΙΛΚΙΣ	αλλο=ΜΑΖΙ	αριστ=ΠΡΜΒ+ΑΡΕΝ+ΑΡΚ, αλλο=ΜΑΖΙ 26 + 3ΜΕΜΟΝ 56
ΚΟΖΑΝΗΣ		
ΚΟΡΙΝΘΙΑΣ	αριστ=ΣΥΝΕΚ+ΠΡΜΒ+άλλο	αριστ=ΠΡΜΒ(μερος)+ΑΡΕΝ+ανενη, αλλο=ΜΑΖΙ κ.ά.
ΚΥΚΛΑΔΩΝ		δακε="συνεργασία"
ΛΑΚΩΝΙΑΣ	αριστ=ΣΥΝΕΚ+ΠΡΜΒ+άλλο	αριστ=ΠΡΜΒ(μερος)+ΑΡΕΝ+ανενη, αλλο=ΜΑΖΙ κ.ά.
ΛΑΡΙΣΑΣ	αλλο=ΜΑΖΙ	αλλο=ΜΑΖΙ, αριστ=ΠΡΜΒ+ΑΡΕΝ+ανενη
ΛΑΣΙΘΙΟΥ	ΠΑΡΕΜΒΑΣΕΙΣ 10+25	αριστ=ΠΡΜΒ+ΑΡΕΝ+ανενη, πρμβ=μέρος
ΛΕΣΒΟΥ	αλλο=επαγγ εκπ	
ΛΕΥΚΑΔΑΣ		αριστ=ΠΡΜΒ + πρωην ΠΑΜΕ + ανενη
ΜΑΓΝΗΣΙΑΣ	αλλο=ΜΑΖΙ	αλλο=ΜΑΖΙ, αριστ=ΠΡΜΒ+ΑΡΕΝ+ανενη
ΜΕΣΣΗΝΙΑΣ	αριστ=ΣΥΝΕΚ+ΠΡΜΒ+άλλο	αριστ=ΠΡΜΒ(μερος)+ΑΡΕΝ+ανενη, αλλο=ΜΑΖΙ κ.ά.
ΞΑΝΘΗΣ	αλλο=ΜΕΜΟΝΩΜ	αριστ=ΠΡΜΒ+ΑΡΕΝ+ΜΑΖΙ+ΧΡΙΣΤ
ΠΕΙΡΑΙΑ		αλλο=ΜΕΜΟΝΩΜ, αριστ=ΑΡΕΝ
ΠΕΛΛΑΣ	αλλο=ΜΑΖΙ	μικτο=ΠΡΜΒ+ΑΡΕΝ+ΑΡΚ, αλλο=ΜΑΖΙ 16 + 3ΜΕΜΟΝ 45
ΠΙΕΡΙΑΣ	αλλο=ΜΑΖΙ	αριστ=ΠΡΜΒ+ΑΡΕΝ+ΑΡΚ, αλλο=ΜΑΖΙ 26 + 3ΜΕΜΟΝ 56
ΠΡΕΒΕΖΑΣ		
ΡΕΘΥΜΝΟΥ	ΠΑΡΕΜΒΑΣΕΙΣ 35+13	αριστ=ΠΡΜΒ+ΑΡΕΝ+ανενη, πρμβ=μέρος
ΡΟΔΟΠΗΣ	αλλο=ΜΕΜΟΝΩΜ	αριστ=ΠΡΜΒ+ΑΡΕΝ+ΜΑΖΙ+ΧΡΙΣΤ
ΣΑΜΟΥ	αλλο=επαγγ εκπ	
ΣΕΡΡΩΝ	αλλο=ΜΑΖΙ	αριστ=ΠΡΜΒ+ΑΡΕΝ+ΑΡΚ, αλλο=ΜΑΖΙ 26 + 3ΜΕΜΟΝ 56
ΤΡΙΚΑΛΩΝ	αλλο=ΜΑΖΙ	αλλο=ΜΑΖΙ, αριστ=ΠΡΜΒ+ΑΡΕΝ+ανενη
ΦΘΙΩΤΙΔΑΣ	αλλο=ΜΑΖΙ, αριστ=ΠΡΜΒ+ΣΥΝΕΚ+κ.ά.	αριστ=ΠΡΜΒ+ΑΡΕΝ+ανενη, αλλο=ΜΑΖΙ κ.ά.
ΦΛΩΡΙΝΑΣ		
ΦΩΚΙΔΑΣ	αλλο=ΜΑΖΙ, αριστ=ΠΡΜΒ+ΣΥΝΕΚ+κ.ά.	αριστ=ΠΡΜΒ+ΑΡΕΝ+ανενη, αλλο=ΜΑΖΙ κ.ά.
ΧΑΛΚΙΔΙΚΗΣ	αλλο=ΜΑΖΙ	αριστ=ΠΡΜΒ+ΑΡΕΝ+ΑΡΚ, αλλο=ΜΑΖΙ 26 + 3ΜΕΜΟΝ 56
ΧΑΝΙΩΝ	ΠΑΡΕΜΒΑΣΕΙΣ 201+107	αριστ=ΠΡΜΒ+ΑΡΕΝ+ανενη, πρμβ=μέρος
ΧΙΟΥ	αλλο=επαγγ εκπ	

ΠΙΝΑΚΑΣ 31: ΑΠΥΣΔΕ ανά Περιφέρεια 2014-2016

Α/Α	ΑΠΥΣΔΕ	ΕΓΓ 14	ΕΓΓ 16	ΨΗΦ 14	ΨΗΦ 16	ΑΚΥΡ 14	ΑΚΥΡ 16	ΕΓΚ 14	ΕΓΚ 16	ΔΑΚΕ 14	ΔΑΚΕ 16	ΣΥΝΕΚ 14	ΣΥΝΕΚ 16	ΠΑΜΕ 14	ΠΑΜΕ 16	ΑΡΙΣΤ 14	ΑΡΙΣΤ 16	ΠΑΡ 14	ΠΑΡ 16	ΠΕΚ 14	ΠΕΚ 16	ΑΛΛΑ 14	ΑΛΛΑ 16
1	ΑΜΘ	4.095	3.984	3.336	3.385	223	226	3.113	3.159	903	1.045	0	705	448	365	1.327	809	0	0	298	235	137	0
2	ΑΤΤΙΚΗΣ	22.085	21.087	15.521	15.008	1.027	980	14.494	14.029	3.269	4.001	4.046	3.153	2.521	2.430	0	562	3.528	2.663	1.130	841	0	379
3	ΒΑΙΓΑΙΟΥ	1.953	1.881	1.562	1.512	79	107	1.483	1.405	396	530	444	390	256	258	0	0	217	227	0	0	170	0
4	ΔΥΜΑΚ	2.570	2.405	2.086	2.012	99	68	1.987	1.944	762	795	906	762	319	214	0	0	0	173	0	0	0	0
5	ΔΥΤΕΛΛ	5.297	5.104	4.208	4.014	283	292	3.925	3.677	1.021	1.210	0	483	595	622	1.445	784	484	578	380	0	0	0
6	ΗΠΕΙΡΟΥ	2.705	2.642	2.226	2.211	130	123	2.096	2.085	619	714	756	619	253	257	0	0	289	291	179	204	0	0
7	ΘΕΣΣΑΛΙΑΣ	5.478	5.525	4.602	4.644	304	305	4.298	4.339	1.088	1.492	1.274	1.068	638	564	582	664	0	0	356	243	360	308
8	ΙΟΝΙΩΝ	1.970	1.823	1.360	1.353	70	67	1.290	1.286	160	208	448	382	325	377	247	319	110	0	0	0	0	0
9	ΚΕΜΑΚ	13.654	13.010	10.525	10.491	667	728	9.858	9.761	2.753	3.197	2.623	2.023	1.603	1.424	0	1.606	1.416	0	718	636	745	875
10	ΚΡΗΤΗΣ	4.928	4.709	3.392	3.294	155	224	3.237	3.070	335	0	1.332	865	473	524	0	670	500	168	597	843	0	0
11	ΝΑΙΓΑΙΟΥ	2.716	2.627	2.245	2.199	104	113	2.141	2.150	399	703	0	370	347	274	941	0	0	322	454	481	0	0
12	ΠΕΛΟΠΟ	3.982	3.786	3.228	3.112	201	197	3.027	2.915	986	1.061	0	438	471	428	1.256	510	0	0	314	193	0	285
13	ΣΤΕΡΕΑΣ	3.754	3.510	2.860	2.704	154	181	2.706	2.523	636	723	0	403	371	373	1.082	649	0	0	179	0	438	375
	ΣΥΝΟΛΟ	75.187	72.093	57.151	55.939	3.496	3.611	53.655	52.343	13.327	15.679	11.829	11.661	8.620	8.110	6.880	6.573	6.544	4.422	4.605	3.676	1.850	2.222

ΠΙΝΑΚΑΣ 32.i: ΑΠΥΣΔΕ 2014-2016 ΨΗΦΟΔΕΛΤΙΑ ΚΑΙ ΑΙΡΕΤΟΙ


1=εκλεγόμενος Αιρετός, 0=Ψηφοδέλτιο που δεν εκλέγει Αιρετό, Κενό=Δεν υπάρχει ψηφοδέλτιο, Χρωματιστό ψηφίο=παραπάνω ψηφοδέλτια

Αιρετοί ΑΠΥΣΔΕ	ΔΑΚΕ			ΣΥΝΕΚ			ΑΡΙΣΤ			ΠΕΚ (ΠΑΣΚ)			ΠΑΜΕ			ΠΑΡΕΜΒ			ΑΛΛΟ					
	2014	2016	διαφ	2014	2016	διαφ	2014	2016	διαφ	2014	2016	διαφ	2014	2016	διαφ	2014	2016	διαφ	2014	2016	διαφ	2014	2016	
ΑΜΘ	1	1	0		0	0	1	1	0	0	0	0	0	0	0			0	0		0		2	2
ΑΤΤΙΚΗΣ	0	1	1	1	1	0		0	0	0	0	0	0	0	0	1	0	-1		0	0		2	2
ΒΑΙΓΑΙΟΥ	1	1	0	1	1	0			0			0	0	0	0	0	0	0	0	0	0		2	2
ΔΥΜΑΚ	1	1	0	1	1	0			0			0	0	0	0		0	0			0		2	2
ΔΥΤΕΛΛ	1	1	0		0	0	1	1	0	0	0	0	0	0	0	0	0	0			0		2	2
ΗΠΕΙΡΟΥ	1	1	0	1	1	0			0	0	0	0	0	0	0	0	0	0			0		2	2
ΘΕΣΣΑΛΙΑΣ	1	1	0	1	1	0	0	0	0	0	0	0	0	0	0			0	0	0	0		2	2
ΙΟΝΙΩΝ	0	0	0	1	1	0	0	0	0			0	1	1	0	0	0	0			0		2	2
ΚΕΜΑΚ	1	1	0	1	1	0		0	0	0	0	0	0	0	0	0	0	0	0	0	0		2	2
ΚΡΗΤΗΣ	0		0	1	1	0		0	0	1	1	0	0	0	0	0	0	0			0		2	2
ΝΑΙΓΑΙΟΥ	0	1	1		0	0	1		-1	1	1	0	0	0	0		0	0			0		2	2
ΠΕΛΟΠΟ	1	1	0		0	0	1	1	0	0	0	0	0	0	0			0		0	0		2	2
ΣΤΕΡΕΑΣ	1	1	0		0	0	1	1	0	0	0	0	0	0	0			0		0	0	0	2	2
συνολο ψηφοδ	13	12	-1	8	13	5	7	9	2	10	8	-2	13	13	0	7	7	0	5	5	0	63	67	
συνολο αιρετών	9	11	2	8	8	0	5	4	-1	2	2	0	1	1	0	1	0	-1	0	0	0	26	26	
ΕΠΙΤΥΧΙΑ	69%	92%	22%	100%	62%	-38%	71%	44%	-27%	20%	25%	5%	8%	8%	0%	14%	0%	-14%	0%	0%	0%	41%	39%	

ΠΙΝΑΚΑΣ 32.ii: ΑΠΥΣΔΕ 2014-2016 ΨΗΦΟΔΕΛΤΙΑ ΚΑΙ ΑΙΡΕΤΟΙ ΣΥΓΚΕΝΤΡΩΤΙΚΑ

Παράταξη	ψηφοδέλτια 14	ψηφοδέλτια 16	διαφ	αιρ 14	αιρ 16	διαφ		επιτ 14	επιτ 16	διαφ
ΔΑΚΕ	13	12	-1	9	11	2		69%	92%	22%
ΣΥΝΕΚ	8	13	5	8	8	0		100%	62%	-38%
ΑΡΙΣΤΕΡΑ	7	8	2	5	4	-1		71%	44%	-27%
ΠΕΚ	10	8	-2	2	2	0		20%	25%	5%
ΠΑΜΕ	13	13	0	1	1	0		8%	8%	0%
ΠΑΡΕΜΒΑΣΕΙΣ	8	7	-1	1	0	-1		14%	0%	-14%
ΜΑΖΙ	3	3		0	0	0		0%	0%	0%
ΑΡΕΝ		1	1		0	0			0%	0%
ΑΛΛΟ	2	5	3	0	0	0		0%	0%	0%
συν	26	29	3	26	26	0		41%	39%	-2%

ΠΙΝΑΚΑΣ 33: ΑΠΥΣΔΕ ΑΛΛΑΓΕΣ 2016-2014

Αιρετοί ΑΠΥΣΔΕ	2014			2016	
	ΑΙΡΕΤΟΣ Α 14	ΑΙΡΕΤΟΣ Β 14		ΑΙΡΕΤΟΣ Α 16	ΑΙΡΕΤΟΣ Β 16
ΑΜΘ	ΜΙΚΤΟ	ΔΑΚΕ		ΔΑΚΕ	ΜΙΚΤΟ
ΑΤΤΙΚΗΣ	ΣΥΝΕΚ	ΠΑΡΕΜΒΑΣΕΙΣ		ΔΑΚΕ	ΣΥΝΕΚ
ΒΑΙΓΑΙΟ	ΣΥΝΕΚ	ΔΑΚΕ		ΔΑΚΕ	ΣΥΝΕΚ
ΔΥΜΑΚ	ΣΥΝΕΚ	ΔΑΚΕ		ΔΑΚΕ	ΣΥΝΕΚ
ΔΥΤΕΛΛ	ΜΙΚΤΟ	ΔΑΚΕ		ΔΑΚΕ	ΜΙΚΤΟ
ΗΠΕΙΡΟΥ	ΣΥΝΕΚ	ΔΑΚΕ		ΔΑΚΕ	ΣΥΝΕΚ
ΘΕΣΣΑΛΙΑΣ	ΣΥΝΕΚ	ΔΑΚΕ		ΔΑΚΕ	ΣΥΝΕΚ
ΙΟΝΙΩΝ	ΣΥΝΕΚ	ΠΑΜΕ		ΣΥΝΕΚ	ΠΑΜΕ
ΚΕΜΑΚ	ΔΑΚΕ	ΣΥΝΕΚ		ΔΑΚΕ	ΣΥΝΕΚ
ΚΡΗΤΗΣ	ΣΥΝΕΚ	ΠΕΚ		ΣΥΝΕΚ	ΠΕΚ
ΝΑΙΓΑΙΟΥ	ΜΙΚΤΟ	ΠΕΚ		ΔΑΚΕ	ΠΕΚ
ΠΕΛΟΠΟ	ΜΙΚΤΟ	ΔΑΚΕ		ΔΑΚΕ	ΜΙΚΤΟ
ΣΤΕΡΕΑΣ	ΜΙΚΤΟ	ΔΑΚΕ		ΔΑΚΕ	ΜΙΚΤΟ

ΠΙΝΑΚΑΣ 34: ΑΠΥΣΔΕ 2016 - Αρχικά εκλεγόμενοι Αιρετοί

Αιρετοί ΑΠΥΣΔΕ (αρχικά)	ΤΑΚΤΙΚΟΙ ΑΙΡΕΤΟΙ		ΑΝΑΠΛΗΡΩΜΑΤΙΚΟΙ ΑΙΡΕΤΟΙ	
	τακτ ΑΙΡΕΤΟΣ Α 16	τακτ ΑΙΡΕΤΟΣ Β 16	αναπλ ΑΙΡΕΤΟΣ Α 16	αναπλ ΑΙΡΕΤΟΣ Β 16
ΑΜΘ	ΚΩΣΤΑΣ ΑΘΑΝΑΣΙΟΣ	ΙΩΑΝΝΙΔΗΣ ΧΡΗΣΤΟΣ	ΚΟΥΣΙΝΙΔΗΣ ΧΑΡΙΛΑΟΣ	ΦΙΛΙΠΠΙΔΟΥ ΣΟΦΙΑ
ΑΤΤΙΚΗΣ	ΣΚΑΝΔΑΛΗ ΑΙΚΑΤΕΡΙΝΗ	ΚΟΡΔΗΣ ΝΕΚΤΑΡΙΟΣ	ΜΟΝΙΟΣ ΑΛΕΞΑΝΔΡΟΣ	ΚΟΚΛΑΣ ΧΑΡΑΛΑΜΠΟΣ
ΒΑΙΓΑΙΟΥ	ΒΑΡΕΛΤΖΗΣ ΑΠΟΣΤΟΛΟΣ	ΣΤΑΥΡΙΝΟΥΔΗΣ ΣΤΑΥΡΟΣ	ΑΛΕΞΙΑΔΗΣ ΕΥΑΓΓΕΛΟΣ	ΠΕΡΔΙΚΟΥΡΗ ΜΑΡΙΑ
ΔΥΜΑΚ	ΓΚΑΤΖΑΛΑΣ ΔΗΜΗΤΡΙΟΣ	ΚΑΠΑΡΟΣ-ΤΣΑΦΟΣ ΕΥΑΓΓΕΛΟΣ	ΜΕΛΙΣΣΙΔΟΥ ΖΑΦΕΙΡΕΙΩ	ΣΜΙΞΙΩΤΗΣ ΔΗΜΗΤΡΙΟΣ
ΔΥΤΕΛΛ	ΣΠΙΝΟΣ ΑΘΑΝΑΣΙΟΣ	ΜΠΟΥΜΠΟΥΛΗΣ ΑΓΓΕΛΟΣ	ΣΑΡΔΕΛΗΣ ΑΘΑΝΑΣΙΟΣ	ΚΑΡΑΜΗΤΣΟΠΟΥΛΟΣ ΓΕΩΡΓΙΟΣ
ΗΠΕΙΡΟΥ	ΜΠΟΖΙΟΣ ΚΩΝΣΤΑΝΤΙΝΟΣ	ΤΣΑΠΕΣ ΠΕΤΡΟΣ	ΚΑΡΑΔΗΜΑΣ ΔΗΜΗΤΡΙΟΣ	ΔΕΤΣΙΚΑ ΜΑΡΙΑ
ΘΕΣΣΑΛΙΑΣ	ΚΑΡΚΑΛΗΣ ΝΙΚΟΛΑΟΣ	ΑΜΠΑΤΖΗ ΓΕΩΡΓΙΑ	ΚΑΡΑΒΑΣΙΛΗΣ ΧΡΗΣΤΟΣ	ΠΑΠΑΖΕΥΚΟΥ ΟΥΡΑΝΙΑ
ΙΟΝΙΩΝ	ΜΗΤΣΟΥΡΑΣ ΑΘΑΝΑΣΙΟΣ	ΠΡΟΒΗΣ ΦΩΤΙΟΣ	ΚΡΗΤΙΚΟΣ ΙΩΑΝΝΗΣ	ΜΠΟΡΜΠΟΤΗΣ ΙΩΑΝΝΗΣ
ΚΕΜΑΚ	ΡΙΖΟΣ ΣΤΥΛΙΑΝΟΣ	ΛΟΥΚΑΣ ΕΥΑΓΓΕΛΟΣ	ΙΩΑΝΝΟΥ ΔΗΜΗΤΡΙΟΣ	ΞΕΝΕΛΗΣ ΓΕΩΡΓΙΟΣ
ΚΡΗΤΗΣ	ΚΑΛΟΥΔΙΩΤΗ ΜΑΡΙΑ	ΑΣΤΡΙΝΑΚΗΣ ΙΩΑΝΝΗΣ	ΤΣΑΜΑΝΤΑΚΗΣ ΙΩΑΝΝΗΣ	ΜΑΛΛΑΝΔΡΑΚΗ ΚΛΕΑΝΘΗ
ΝΑΙΓΑΙΟΥ	ΜΑΡΙΝΟΣ ΑΝΔΡΕΑΣ	ΞΑΦΗΣ ΘΕΟΔΩΡΟΣ	ΚΟΝΔΥΛΗΣ ΣΤΕΦΑΝΟΣ	ΠΗΛΙΓΚΟΣ ΠΑΝΑΓΙΩΤΗΣ
ΠΕΛΟΠΟ	ΔΕΛΗΣ ΝΙΚΟΛΑΟΣ	ΝΤΟΥΛΑΣ ΠΑΝΑΓΙΩΤΗΣ	ΚΑΤΣΟΥΛΗΣ ΚΩΝΣΤΑΝΤΙΝΟΣ	ΣΒΕΡΚΟΥΝΟΣ ΣΠΥΡΙΔΩΝ
ΣΤΕΡΕΑΣ	ΚΟΥΤΣΙΚΟΣ ΛΑΜΠΡΟΣ	ΚΟΛΙΟΥ ΟΛΓΑ	ΓΕΩΡΓΑΣ ΘΩΜΑΣ	ΠΑΛΕΤΣΟΣ ΕΥΘΥΜΙΟΣ

ΠΙΝΑΚΑΣ 35: ΠΥΣΔΕ 2014-16 ΣΥΓΚΕΝΤΡΩΤΙΚΑ

ΠΥΣΔΕ16	2014	2016	δ		% 14	% 16	δ %
εγγ	75.187	72.083	-3.104				
ψηφ	57.161	55.950	-1.211				
αποχή					24,0%	22,4%	-1,6%
ακυρ	2.429	2.590	161		4,4%	4,9%	0,4%
εγκ	54.622	53.372	-1.250				
ΔΑΚΕ	14.082	16.248	2.166		25,8%	30,4%	4,7%
ΣΥΝΕΚ	10.467	10.986	519		19,2%	20,6%	1,4%
ΠΑΜΕ	7.325	7.377	52		13,4%	13,8%	0,4%
ΠΑΡΕΜΒΑΣΕΙΣ	4.152	5.547	1.395		7,6%	10,4%	2,8%
ΑΡΙΣΤΕΡΑ	9.510	4.737	-4.773		17,4%	8,9%	-8,5%
ΠΕΚ	5.054	4.117	-937		9,3%	7,7%	-1,5%
ΑΛΛΟ	4.032	4.360	328		7,4%	8,2%	0,8%

ΠΙΝΑΚΑΣ 36.ι: ΠΥΣΔΕ 2014 2016 Αναλυτικά ανά ΔΙΔΕ

ΠΕΡΙΟΧΗ	ΕΓΓ 14	ΕΓΓ 16	ΨΗΦ 14	ΨΗΦ 16	ΑΚ 14	ΑΚ 16	ΕΓΚ 14	ΕΓΚ 16	ΔΑΚΕ 14	ΔΑΚΕ 16	ΣΥΝΕΚ 14	ΣΥΝΕΚ 16	ΑΡΙΣΤ 14	ΑΡΙΣΤ 16	ΠΑΡ 14	ΠΑΡ 16	ΠΕΚ 14	ΠΕΚ 16	ΠΑΜΕ 14	ΠΑΜΕ 16	ΑΛΛΟ 14	ΑΛΛΟ 16
ΑΘΗΝΑΣ Α	4.781	4.493	3.483	3.414	144	171	3.339	3.243	1043	1062		853	1491			547	293	170	512	535		76
ΑΘΗΝΑΣ Β	3.177	2.896	2.068	2.013	72	99	1.996	1.914	601	691	656	541			97		330	280	312	299		103
ΑΘΗΝΑΣ Γ	3.539	3.301	2.466	2.328	90	86	2.376	2.242	571	606	829	650			564	586			373	400	39	
ΑΘΗΝΑΣ Δ	2.943	2.899	2.433	2.286	143	144	2.290	2.142	313	349	817	635			764	749	164	155	232	254		
ΑΙΤΩΛ/ΝΙΑΣ	1.726	1.625	1.447	1.415	100	140	1.347	1.297	546	558			543	337	39	117		20	93	134	126	131
ΑΡΓΟΛΙΔΑΣ	690	648	544	542	18	24	526	518	278	332			185	122			25		38	64		
ΑΡΚΑΔΙΑΣ	598	545	464	433	18	17	446	416	193	183			107	90			106		40	39		104
ΑΡΤΑΣ	564	553	440	460	18	29	422	431	96	147	183	187		20			80		63	77		
ΑΤΤΙΚΗΣ ΑΝΑΤ	3.053	3.002	1.977	1.923	61	60	1.916	1.863	526	705		215	769	373			242	234	298	336	81	
ΑΤΤΙΚΗΣ ΔΥΤ	1.157	1.162	603	674	34	57	569	646		125	208	166			271	268	30		60	66		21
ΑΧΑΪΑΣ	2.432	2.380	2.105	1.993	97	112	2.008	1.881	560	620		180	689	593	293	275	262		204	213		
ΒΟΙΩΤΙΑΣ	902	767	693	634	15	30	578	604			267	61		109					45	54	266	380
ΓΡΕΒΕΝΩΝ	267	264	255	243	6	6	249	237	95	100		81							14		140	56
ΔΡΑΜΑΣ	750	739	682	682	40	25	632	657	297	270		97	291			101			44	44		145
ΔΩΔΕΚΑΝΗΣΟΥ	1.542	1.550	1.292	1.299	54	50	1.238	1.249	275	403			389	216			347	439	227	191		
ΕΒΡΟΥ	1.022	904	774	763	21	24	753	739	232	262		142	434			260			87	75		
ΕΥΒΟΙΑΣ	1.339	1.295	1.052	1.037	44	37	1.008	1.000	123	159		237	394	229					167	118	324	257
ΕΥΡΥΤΑΝΙΑΣ	196	165	142	129	2	7	140	122					56	48							84	74
ΖΑΚΥΝΘΟΥ	348	346	313	291	6	20	307	271			72								107	157	128	114
ΗΛΕΙΑΣ	1.139	1.099	656	607	15	24	641	583	94	138			426	214		100	22		99	131		
ΗΜΑΘΙΑΣ	1.204	1.073	926	928	32	44	894	884	371	450	312	290					92		119	110		34
ΗΡΑΚΛΕΙΟΥ	2.280	2.287	1.618	1.597	46	47	1.572	1.550	154		445	433			79	116	494	621	278	287	122	93
ΘΕΣΣΠΡΩΤΙΑΣ	409	397	331	335	4	10	327	325	35		150	121			25	32	83	101	34	71		
ΘΕΣΣ/ΚΗΣ ΑΝΑΤ	3.768	3.627	2.841	2.927	161	155	2.680	2.772	767	960	817	413		631	185		406	320	505	448		
ΘΕΣΣ/ΚΗΣ ΔΥΤ	3.672	3.607	2.762	2.762	103	91	2.659	2.671	671	763	742	669			586	627	176	131	326	371	158	110
ΙΩΑΝΝΙΝΩΝ	1.197	1.213	1.054	1.021	44	44	1.010	977	261	352	294	213			80	122	251	231	57	59	67	
ΚΑΒΑΛΑΣ	967	958	814	807	34	51	780	756	258	290	257	228					79	99	120	139	66	
ΚΑΡΔΙΤΣΑΣ	872	862	751	747	25	26	726	721	301	335		210	336	96					89	80		
ΚΑΣΤΟΡΙΑΣ	414	399	358	357	14	7	344	350	103	77			135	141			63		36		7	132
ΚΕΡΚΥΡΑΣ	945	880	578	570	21	18	557	552	46	41	198	168	140	200	81				92	143		
ΚΕΦΑΛΛΗΝΙΑΣ	364	319	214	258	21	12	193	246					57						136	78		168
ΚΙΛΚΙΣ	691	606	499	471	15	17	484	454	129	122	188	143			48	47	73	115	46	27		
ΚΟΖΑΝΗΣ	1.413	1.294	1.066	1.032	30	23	1.036	1.009	508	505	392	111							136	112		281
ΚΟΡΙΝΘΙΑΣ	1.055	1.039	800	773	35		765	745		191			284	295			245	218	37	41	199	
ΚΥΚΛΑΔΩΝ	1.174	1.077	953	900	39	41	914	859				239	427			163		49	87	65	400	343

ΠΕΡΙΟΧΗ	ΕΓΓ 14	ΕΓΓ 16	ΨΗΦ 14	ΨΗΦ 16	ΑΚ 14	ΑΚ 16	ΕΓΚ 14	ΕΓΚ 16	ΔΑΚΕ 14	ΔΑΚΕ 16	ΣΥΝΕΚ 14	ΣΥΝΕΚ 16	ΑΡΙΣΤ 14	ΑΡΙΣΤ 16	ΠΑΡ 14	ΠΑΡ 16	ΠΕΚ 14	ΠΕΚ 16	ΠΑΜΕ 14	ΠΑΜΕ 16	ΑΛΛΟ 14	ΑΛΛΟ 16
ΛΑΚΩΝΙΑΣ	595	545	472	447	18	22	454	425	128	135	175	121							79	72	72	97
ΛΑΡΙΣΑΣ	2.060	2.079	1.793	1.774	66	92	1.727	1.682	483	532		371	786			452	254	196	136	131	68	
ΛΑΣΙΘΙΟΥ	650	550	513	483	17	24	496	459	213	194	228	129		83					55	53		
ΛΕΣΒΟΥ	928	945	770	752	33	47	737	705	215	293	203	192			133	120			70	100	116	
ΛΕΥΚΑΔΑΣ	313	278	255	234	12	23	243	211			57	57									186	154
ΜΑΓΝΗΣΙΑΣ	1.521	1.570	1.208	1.238	57	86	1.151	1.152	398	532	372	322							173	172	208	126
ΜΕΣΣΗΝΙΑΣ	1.044	1.029	948	917	37	47	911	870	314	341	385	171		110			128	130	84	118		
ΞΑΝΘΗΣ	742	731	611	635	28	26	583	609	182	206	214	134							34	36	153	233
ΠΕΙΡΑΙΑ	3.435	3.334	2.491	2.378	145	99	2.346	2.279	535	601	534	605		87	387	237	203	170	687	579		
ΠΕΛΛΑΣ	1.127	1.010	920	869	51	54	869	815	356	446	287	278							83	91	143	
ΠΙΕΡΙΑΣ	1.124	1.094	876	876	12	15	864	861	196	235		258	230						97	102	341	266
ΠΡΕΒΕΖΑΣ	535	479	401	395	25	26	376	369	124	121	178	113				75			74	60		
ΡΕΘΥΜΝΟΥ	734	641	388	385	81	25	307	360					279	221					28	42		97
ΡΟΔΟΠΗΣ	614	652	465	498	8	17	457	481	79	125	53	53					182	168			143	135
ΣΑΜΟΥ	441	396	294	283	20	16	274	267	108	112	44	35			60	69			62	51		
ΣΕΡΡΩΝ	1.280	1.194	1.033	1.041	24	27	1.009	1.014	449	595		49	506						54	49		321
ΤΡΙΚΑΛΩΝ	1.025	1.014	850	885	31	45	819	840	252	354	216	230					200	79	151	177		
ΦΘΙΩΤΙΔΑΣ	1.036	995	800	717	43	31	757	686	148	134			336	264					53	66	220	222
ΦΛΩΡΙΝΑΣ	476	448	407	380	6	18	401	362	113	152			220	210							68	
ΦΩΚΙΔΑΣ	281	258	173	187	13	6	160	181	66	54				48					94	43		36
ΧΑΛΚΙΔΙΚΗΣ	788	799	668	618	28	28	640	579	212	209	227	160			111	83			69	76	21	51
ΧΑΝΙΩΝ	1.264	1.231	873	829	38	39	835	790			281	264			349	401	68	51	51	74	86	
ΧΙΟΥ	584	540	498	478	14	29	484	449	64	81	186	161					156	140	78	67		
ΣΥΝΟΛΟ	75.187	72.083	57.161	55.950	2.429	2.590	54.622	53.372	14.082	16.248	10.467	10.986	9.510	4.737	4.152	5.547	5.054	4.117	7.325	7.377	4.032	4.360
							100,0%		25,8%	29,7%	19,2%	20,1%	17,4%	8,7%	7,6%	10,2%	9,3%	7,5%	13,4%	13,5%	7,4%	8,0%

ΠΙΝΑΚΑΣ 36.ii: ΠΥΣΔΕ 2014-2016 Παρατηρήσεις

ΠΕΡΙΟΧΗ	ΠΑΡΑΤΗΡ 14	ΠΑΡΑΤΗΡ 16
ΑΘΗΝΑΣ Α		
ΑΘΗΝΑΣ Β		
ΑΘΗΝΑΣ Γ		
ΑΘΗΝΑΣ Δ		
ΑΙΤΩΛ/ΝΙΑΣ		αριστ=ΣΥΝΕΚ+ΛΑΕ, άλλο=ΜΑΖΙ, πεκ="πασκ" μεμονωμ
ΑΡΓΟΛΙΔΑΣ		αριστ=κιν.ανεντ.εκπ.
ΑΡΚΑΔΙΑΣ		αλλο=ΠΕΚ μεμονωμ
ΑΡΤΑΣ		αριστ=ΑΡΕΝ
ΑΤΤΙΚΗΣ ΑΝΑΤ		
ΑΤΤΙΚΗΣ ΔΥΤ		αλλο="ΚΕΝΤΡΟ"
ΑΧΑΪΑΣ		
ΒΟΙΩΤΙΑΣ	αλλο=204+162	αλλο=ΜΑΖΙ 201 + "ΚΟΙΝ ΜΕΤΩΠ" 179
ΓΡΕΒΕΝΩΝ	άλλο= αριστ/"συνεκ" 66 + παλιά "πασκ" 74	αλλο=ΜΕΜΟΝ 10 + "πεκ" 46
ΔΡΑΜΑΣ		αλλο="αψηφιστε" 84 + μεμονωμ 61
ΔΩΔΕΚΑΝΗΣΟΥ		δακε="εκπ συνεργ"
ΕΒΡΟΥ		
ΕΥΒΟΙΑΣ		αλλο=ΜΕΜΟΝΩΜ
ΕΥΡΥΤΑΝΙΑΣ		αλλο= παλιά ΠΑΣΚ κ.ά.
ΖΑΚΥΝΘΟΥ		αλλο=συναδ.κιν.εκπ=ΠΕΚ;
ΗΛΕΙΑΣ		μικτο=ΕΑΚ
ΗΜΑΘΙΑΣ		αλλο=ΜΕΜΟΝΩΜ
ΗΡΑΚΛΕΙΟΥ		αλλο=76+17
ΘΕΣΠΡΩΤΙΑΣ		πεκ=ενωτικό
ΘΕΣΣ/ΚΗΣ ΑΝΑΤ		αριστ=ΠΡΜΒ+ΑΡΚ+ΑΡΕΝ+ανεντ
ΘΕΣΣ/ΚΗΣ ΔΥΤ		αλλο=ΜΑΖΙ
ΙΩΑΝΝΙΝΩΝ		
ΚΑΒΑΛΑΣ		
ΚΑΡΔΙΤΣΑΣ	αριστ=ΣΥΝΕΚ κ.ά.	αριστ= ΠΡΜΒ+ανένταχ
ΚΑΣΤΟΡΙΑΣ		αλλο=αλληλεγγυη
ΚΕΡΚΥΡΑΣ		
ΚΕΦΑΛΛΗΝΙΑΣ		αλλο=ΚΙΚΑ(105), ΑΚΕ(63)
ΚΙΛΚΙΣ		
ΚΟΖΑΝΗΣ		αλλο=πρώην ΣΥΝΕΚ
ΚΟΡΙΝΘΙΑΣ	μικτα=ΣΥΝΕΚ+ΠΡΜΒ, αλλο=ΔΗΜΑΡΜΕ	
ΚΥΚΛΑΔΩΝ	αλλο=336+64	αλλο=ΑΕΚ
ΛΑΚΩΝΙΑΣ		αλλο=εκπ.λακ.
ΛΑΡΙΣΑΣ		πρμβ=πρμβ+συνεργαζ
ΛΑΣΙΘΙΟΥ		αριστ=ΑΡΕΝ
ΛΕΣΒΟΥ	αλλο=ΤΕΕ	
ΛΕΥΚΑΔΑΣ	άλλο = πεκ 81 + "αλλο" 105	αλλο=ΑΕΚ(αριστ αλλο)=100 + ΑΚΛ(ΠΕΚ)=54, ΣΥΝΕΚ=ΑΚικλ=57,
ΜΑΓΝΗΣΙΑΣ	αλλο=148+60	αλλο=ΜΑΖΙ
ΜΕΣΣΗΝΙΑΣ		αριστ=ΑΡΕΝ
ΞΑΝΘΗΣ	αλλο=122+31	αλλο=παλιά ΠΕΚ
ΠΕΙΡΑΙΑ		αριστ=ΑΡΕΝ
ΠΕΛΛΑΣ		
ΠΙΕΡΙΑΣ		αλλο=ΜΑΖΙ
ΠΡΕΒΕΖΑΣ		
ΡΕΘΥΜΝΟΥ		άλλο=ΣΥΝΕΚ μεμονωμ
ΡΟΔΟΠΗΣ		αλλο=ΜΑΖΙ κ.ά.
ΣΑΜΟΥ		
ΣΕΡΡΩΝ		αλλο=202+119
ΤΡΙΚΑΛΩΝ		
ΦΘΙΩΤΙΔΑΣ		αλλο=ΜΑΖΙ
ΦΛΩΡΙΝΑΣ	αλλο=59+9	
ΦΩΚΙΔΑΣ		αριστ=ΠΡΜΒ+ΑΡΕΝ, αλλο= 33+3
ΧΑΛΚΙΔΙΚΗΣ		αλλο=ενωτ δραση 37 + μεμονωμ 14
ΧΑΝΙΩΝ	άλλο=ΑΟΚ, πεκ="συνεργασία", ΠΑΡΕΜΒ = 195+99+55	πρμβ=222+88+91
ΧΙΟΥ		

ΠΙΝΑΚΑΣ 37.ι: ΠΥΣΔΕ 2016 Ψηφοδέλτια και Αιρετοί ανά ΔΙΔΕ

1=εκλεγόμενος Αιρετός, 0=Ψηφοδέλτιο που δεν εκλέγει Αιρετό, Κενό=Δεν υπάρχει ψηφοδέλτιο, Χρωματιστό ψηφίο=παραπάνω ψηφοδέλτια

Οι αιρετοί ΠΥΣΔΕ	ΔΑΚΕ			ΣΥΝΕΚ			ΑΡΙΣΤΕΡΑ			ΠΑΡΕΜΒΑΣΕΙΣ			ΠΕΚ			ΠΑΜΕ			ΑΛΛΟ			συν				
	ΔΙΔΕ	2014	2016	δ	2014	2016	δ	2014	2016	δ	2014	2016	δ	2014	2016	δ	2014	2016	δ	2014	2016	δ	2014	2016		
ΑΘΗΝΑΣ Α' (ΚΕΝΤΡΟ)	1	1	0		1	1		1		-1		0	0	0		0	0	0		0	0		2	2		
ΑΘΗΝΑΣ Β' (ΒΟΡΕΙΑ)	1	1	0	1	1	0				0		0	0	0		0	0	0			0	0		2	2	
ΑΘΗΝΑΣ Γ' (ΔΥΤΙΚΑ)	1	1	0	1	1	0				0		0	0	0		0	0	0				0		2	2	
ΑΘΗΝΑΣ Δ' (ΝΟΤΙΑ)	0	0	0	1	1	0				0		1	1	0		0	0	0				0		2	2	
ΑΙΤΩΛΟΑΚΑΡΝΑΝΙΑΣ	1	1	0			0		1	1	0		0	0	0		0	0	0			0	0		2	2	
ΑΡΓΟΛΙΔΑΣ	1	2	1			0		1		-1			0	0		0	0	0			0	0		2	2	
ΑΡΚΑΔΙΑΣ	1	1	0			0		1	0	-1			0	0		0	0	0			1	1		2	2	
ΑΡΤΑΣ	1	1	0	1	1	0			0	0			0	0		0	0	0				0		2	2	
ΑΤΤΙΚΗΣ ΑΝΑΤΟΛΙΚΗΣ	1	1	0			0		1	1	0			0	0	0		0	0	0		0		0		2	2
ΑΤΤΙΚΗΣ ΔΥΤΙΚΗΣ			0	1	1	0				0		1	1	0		0	0	0				0	0		2	2
ΑΧΑΪΑΣ	1	1	0			0		1	1	0		0	0	0		0	0	0				0		2	2	
ΒΟΙΩΤΙΑΣ			0	1	0	-1			0	0				0		0	0	0		1	2	1		2	2	
ΓΡΕΒΕΝΩΝ	1	1	0			1				0				0		0	0	0		1	0	-1		2	2	
ΔΡΑΜΑΣ	1	1	0			0		1		-1			1	1		0	0	0			0	0		2	2	
ΔΩΔΕΚΑΝΗΣΟΥ	0	1	1			0		1	0	-1			1	1	0		0	0	0			0		2	2	
ΕΒΡΟΥ	1	1	0			0		1		-1			1	1			0	0	0			0		2	2	
ΕΥΒΟΙΑΣ	0	0	0			1		1	0	-1				0		0	0	0		1	1	0		2	2	
ΕΥΡΥΤΑΝΙΑΣ			0			0		1	1	0				0				0		1	1	0		2	2	
ΖΑΚΥΝΘΟΥ			0	0		0				0				0			1	1	0		1	1	0		2	2
ΗΛΕΙΑΣ	0	1	1			0		2	1	-1			0	0		0	0	0				0		2	2	
ΗΜΑΘΙΑΣ	1	1	0	1	1	0				0			0	0		0	0	0			0	0		2	2	
ΗΡΑΚΛΕΙΟΥ	0		0	1	1	0				0		0	0	0		1	1	0		0	0	0		2	2	
ΘΕΣΠΡΩΤΙΑΣ	0		0	1	1	0				0		0	0	0		1	1	0				0		2	2	
ΘΕΣΣΑΛΟΝΙΚΗΣ ΑΝΑΤ	1	1	0	1	0	-1			1	1		0	0	0		0	0	0				0		2	2	
ΘΕΣΣΑΛΟΝΙΚΗΣ ΔΥΤ	1	1	0	1	1	0				0		0	0	0		0	0	0		0	0	0		2	2	
ΙΩΑΝΝΙΝΩΝ	1	1	0	1	0	-1				0		0	0	0		0	1	1				0		2	2	
ΚΑΒΑΛΑΣ	1	1	0	1	1	0				0			0	0	0		0	0	0		0		0		2	2
ΚΑΡΔΙΤΣΑΣ	1	1	0			1		1	0	-1				0			0	0	0			0		2	2	
ΚΑΣΤΟΡΙΑΣ	1	0	-1			0		1	1	0			0	0		0	0	0		0	1	1		2	2	
ΚΕΡΚΥΡΑΣ	0	0	0	1	1	0		1	1	0		0		0		0	0	0				0		2	2	
ΚΕΦΑΛΛΗΝΙΑΣ			0			0		0		0				0			2	1	-1		1	1		2	2	
ΚΙΛΚΙΣ	1	1	0	1	1	0				0		0	0	0		0	0	0				0		2	2	
ΚΟΖΑΝΗΣ	1	1	0	1	0	-1			0	0			0	0		0	0	0			1	1		2	2	
ΚΟΡΙΝΘΙΑΣ			0			0		1	1	0			0	1	1	0		0	0	0	0	0		2	2	
ΚΥΚΛΑΔΩΝ			0			1		1		-1			0	0		0	0	0		1	1	0		2	2	

1=εκλεγόμενος Αιρετός, 0=Ψηφοδέλτιο που δεν εκλέγει Αιρετό, Κενό=Δεν υπάρχει ψηφοδέλτιο, Χρωματιστό ψηφίο=παραπάνω ψηφοδέλτια

Οι αιρετοί ΠΥΣΔΕ	ΔΑΚΕ			ΣΥΝΕΚ			ΑΡΙΣΤΕΡΑ			ΠΑΡΕΜΒΑΣΕΙΣ			ΠΕΚ			ΠΑΜΕ			ΑΛΛΟ			συν	
	2014	2016	δ	2014	2016	δ	2014	2016	δ	2014	2016	δ	2014	2016	δ	2014	2016	δ	2014	2016	δ	2014	2016
ΛΑΚΩΝΙΑΣ	1	1	0	1	1	0			0			0			0	0	0	0	0	0	2	2	
ΛΑΡΙΣΑΣ	1	1	0		0	0	1		-1		1	1	0	0	0	0	0	0	0	0	2	2	
ΛΑΣΙΘΙΟΥ	1	1	0	1	1	0		0	0			0			0	0	0			0	2	2	
ΛΕΣΒΟΥ	1	1	0	1	1	0			0	0	0	0			0	0	0	0	0	0	2	2	
ΛΕΥΚΑΔΑΣ			0	0	1	1			0			0			0			2	1	-1	2	2	
ΜΑΓΝΗΣΙΑΣ	1	1	0	1	1	0			0			0			0	0	0	0	0	0	2	2	
ΜΕΣΣΗΝΙΑΣ	1	1	0	1	1	0		0	0			0	0	0	0	0	0			0	2	2	
ΞΑΝΘΗΣ	1	1	0	1	0	-1			0			0			0	0	0	0	1	1	2	2	
ΠΕΙΡΑΙΑ	1	1	0	0	1	1		0	0	0	0	0	0	0	1	0	-1			0	2	2	
ΠΕΛΛΑΣ	1	1	0		1	1	1		-1			0	0		0	0	0			0	2	2	
ΠΙΕΡΙΑΣ	0	0	0	1	1	0			0			0			0	0	0	1	1	0	2	2	
ΠΡΕΒΕΖΑΣ	1	1	0	1	1	0			0		0	0			0	0	0			0	2	2	
ΡΕΘΥΜΝΟΥ			0			0	2	2	0			0			0	0	0			0	2	2	
ΡΟΔΟΠΗΣ	0	0	0	0	0	0			0			1	1	0			0	1	1	0	2	2	
ΣΑΜΟΥ	1	1	0	0	0	0			0	0	1	1			0	1	0	-1		0	2	2	
ΣΕΡΡΩΝ	1	2	1		0	0	1		-1			0			0	0	0		0	0	2	2	
ΤΡΙΚΑΛΩΝ	1	1	0	1	1	0			0			0	0	0	0	0	0			0	2	2	
ΦΘΙΩΤΙΔΑΣ	0	0	0			0	1	1	0			0			0	0	0	1	1	0	2	2	
ΦΛΩΡΙΝΑΣ	1	1	0			0	1	1	0			0			0			0		0	2	2	
ΦΩΚΙΔΑΣ	1	1	0			0		1	1			0			0	1	0	-1		0	2	2	
ΧΑΛΚΙΔΙΚΗΣ	1	1	0	1	1	0			0	0	0	0			0	0	0		0	0	2	2	
ΧΑΝΙΩΝ			0	1	1	0			0	1	1	0	0	0	0	0	0	0		0	2	2	
ΧΙΟΥ	0	0	0	1	1	0			0			0	1	1	0	0	0	0		0	2	2	
συνολο ψηφοδελτ	48	48	0	33	44	11	24	23	-1	18	22	4	31	22	-9	54	52	-2	26	36	10	234	247
συνολο αιρετών	37	40	3	28	31	3	25	14	-11	3	7	4	6	7	1	6	2	-4	11	15	4	116	116
ΕΠΙΤΥΧΙΑ	77%	83%	6%	85%	70%	-14%	104%	61%	-43%	17%	32%	15%	19%	32%	12%	11%	4%	-7%	42%	42%	-1%	50%	47%

ΠΙΝΑΚΑΣ 37.ii: ΠΥΣΔΕ 2016 Ψηφοδέλτια και Αιρετοί ανά ΔΙΔΕ συγκεντρωτικά

Παράταξη	ψηφοδ 14	ψηφοδ 16	δ	αιρ 14	αιρ 16	δ	επιτ 14	επιτ 16	δ
ΔΑΚΕ	48	48	0	37	40	3	77%	83%	6%
ΣΥΝΕΚ	33	44	11	28	31	3	85%	70%	-14%
ΑΛΛΟ	31	43	10	11	15	4	42%	42%	-1%
ΜΙΚΤΑ/ΑΡΙΣΤ	24	23	-1	25	14	-11	104%	61%	-43%
ΠΑΡΕΜΒΑΣΕΙΣ	20	24	4	3	7	4	17%	32%	15%
ΠΕΚ	31	22	-9	6	7	1	19%	32%	12%
ΠΑΜΕ	54	52	-2	6	2	-4	11%	4%	-7%
συν	54	52	-2	116	116	0	50%	47%	-3%

ΠΙΝΑΚΑΣ 38: ΠΥΣΔΕ16 - Ονόματα Αιρετών (αρχικά εκλεγόμενοι)

Αιρετοί ΠΥΣΔΕ (αρχικά)	ΤΑΚΤΙΚΟΙ ΑΙΡΕΤΟΙ		ΑΝΑΠΛΗΡΩΜΑΤΙΚΟΙ ΑΙΡΕΤΟΙ	
	ΠΥΣΔΕ	τακτ ΑΙΡΕΤΟΣ Α 16	τακτ ΑΙΡΕΤΟΣ Β 16	αναπλ ΑΙΡΕΤΟΣ Α 16
ΑΘΗΝΑΣ Α' (ΚΕΝΤΡΟ)	ΜΟΝΙΟΣ ΑΛΕΞΑΝΔΡΟΣ	ΚΟΚΛΑΣ ΧΑΡΑΛΑΜΠΟΣ	ΔΗΜΟΣ ΚΩΝΣΤΑΝΤΙΝΟΣ	ΜΑΛΛΑΓΡΗΣ ΘΕΟΔΩΡΟΣ
ΑΘΗΝΑΣ Β' (ΒΟΡΕΙΑ)	ΨΑΧΟΥΛΑΣ ΙΩΑΝΝΗΣ	ΚΟΥΒΑΡΗ ΕΥΑΓΓΕΛΙΑ	ΑΝΔΡΗΣ ΕΥΣΤΑΘΙΟΣ	ΜΙΧΑΛΟΠΟΥΛΟΣ ΔΗΜΗΤΡΙΟΣ
ΑΘΗΝΑΣ Γ' (ΔΥΤΙΚΑ)	ΚΟΡΔΗΣ ΝΕΚΤΑΡΙΟΣ	ΚΑΤΑΓΗΣ ΠΑΝΑΓΙΩΤΗΣ	ΖΟΥΤΣΟΣ ΝΙΚΟΛΑΟΣ	ΛΑΤΤΑΣ ΚΥΡΙΑΚΟΣ
ΑΘΗΝΑΣ Δ' (ΝΟΤΙΑ)	ΔΑΝΙΗΛ ΜΑΡΙΑ	ΠΥΡΖΑ ΘΕΟΦΑΝΗ	ΚΑΤΣΙΚΑΣ ΧΡΗΣΤΟΣ	ΜΙΧΑΛΟΠΟΥΛΟΥ ΒΑΣΙΛΙΚΗ
ΑΙΤΩΛΟΑΚΑΡΝΑΝΙΑΣ	ΣΑΡΔΕΛΗΣ ΑΘΑΝΑΣΙΟΣ	ΚΟΥΣΤΑΣ ΚΩΝΣΤΑΝΤΙΝΟΣ	ΜΠΕΣΤΙΑΣ ΓΕΩΡΓΙΟΣ	ΚΙΝΤΑΣ ΠΑΝΑΓΙΩΤΗΣ
ΑΡΓΟΛΙΔΑΣ	ΣΚΟΥΦΗΣ ΠΑΝΑΓΙΩΤΗΣ	ΑΝΤΩΝΟΠΟΥΛΟΣ ΠΑΥΛΟΣ	ΡΟΥΜΕΛΙΩΤΗΣ ΠΑΝΤΕΛΗΣ	ΚΡΕΜΥΔΑΣ ΓΕΩΡΓΙΟΣ
ΑΡΚΑΔΙΑΣ	ΜΑΡΚΟΠΟΥΛΟΣ ΓΕΩΡΓΙΟΣ	ΚΑΡΝΕΖΗΣ ΧΡΗΣΤΟΣ	ΚΟΣΚΙΝΑΣ ΔΗΜΗΤΡΙΟΣ	
ΑΡΤΑΣ	ΔΕΤΣΙΚΑ ΜΑΡΙΑ	ΒΑΣΙΛΕΙΟΥ ΠΑΥΛΟΣ	ΓΕΩΡΓΟΥΛΑΣ ΚΩΝΣΤΑΝΤΙΝΟΣ	ΤΣΙΡΟΓΙΑΝΝΗΣ ΛΑΜΠΡΟΣ
ΑΤΤΙΚΗΣ ΑΝΑΤΟΛΙΚΗΣ	ΣΚΑΝΔΑΛΗ ΑΙΚΑΤΕΡΙΝΗ	ΜΠΑΧΤΗ ΑΝΝΑ	ΚΟΤΣΟΛΑΚΟΣ ΚΥΡΙΑΚΟΣ	ΣΩΤΗΡΟΠΟΥΛΟΣ ΣΕΡΑΦΕΙΜ
ΑΤΤΙΚΗΣ ΔΥΤΙΚΗΣ	ΞΥΔΑΣ ΑΠΟΣΤΟΛΟΣ	ΒΑΣΙΛΕΙΟΥ ΓΙΟΥΛΗ	ΚΑΡΥΩΤΗΣ ΔΗΜΗΤΡΙΟΣ	ΛΟΥΜΙΩΤΗΣ ΚΩΝΣΤΑΝΤΙΝΟΣ
ΑΧΑΪΑΣ	ΦΩΤΟΠΟΥΛΟΣ ΔΗΜΗΤΡΙΟΣ	ΜΠΟΥΜΠΟΥΛΗΣ ΑΓΓΕΛΟΣ	ΣΠΙΝΟΣ ΑΘΑΝΑΣΙΟΣ	ΣΙΑΧΟΣ ΧΡΙΣΤΟΦΑΣ
ΒΟΙΩΤΙΑΣ	ΔΑΜΙΑΝΙΔΗΣ ΧΡΗΣΤΟΣ	ΚΥΠΡΑΙΟΥ ΣΤΑΥΡΟΥΛΑ	ΘΕΙΑΚΟΥΛΗΣ ΠΑΝΑΓΙΩΤΗΣ	ΧΑΡΕΜΗΣ ΚΩΝΣΤΑΝΤΙΝΟΣ
ΓΡΕΒΕΝΩΝ	ΚΑΡΑΓΙΑΝΝΗΣ ΔΗΜΗΤΡΙΟΣ	ΖΑΓΚΛΕ ΑΝΝΑ	ΖΗΣΗ ΣΤΕΡΓΙΑΝΗ	ΛΙΑΝΑ ΤΟΛΙΚΑ ΒΑΣΙΛΙΚΗ
ΔΡΑΜΑΣ	ΕΥΜΟΙΡΙΔΗΣ ΚΩΝΣΤΑΝΤΙΝΟΣ	ΘΕΟΔΩΡΙΔΗΣ ΠΑΥΛΟΣ	ΑΡΝΑΟΥΤΗΣ ΙΩΑΝΝΗΣ	ΣΙΣΜΑΝΙΔΗΣ ΙΩΑΝΝΗΣ
ΔΩΔΕΚΑΝΗΣΟΥ	ΞΑΦΗΣ ΘΕΟΔΩΡΟΣ	ΜΑΡΙΝΟΣ ΑΝΔΡΕΑΣ	ΠΗΛΙΓΚΟΣ ΠΑΝΑΓΙΩΤΗΣ	ΚΡΗΤΙΚΟΣ ΙΩΑΝΝΗΣ
ΕΒΡΟΥ	ΤΑΤΑΡΙΔΗΣ ΙΩΑΝΝΗΣ	ΚΟΥΣΙΝΙΔΗΣ ΧΑΡΙΛΑΟΣ	ΚΑΛΟΓΕΡΟΣ ΓΕΩΡΓΙΟΣ	ΔΕΜΕΡΔΕΣΛΗΣ ΓΕΩΡΓΙΟΣ
ΕΥΒΟΙΑΣ	ΤΟΥΛΟΥΜΗΣ ΔΗΜΗΤΡΙΟΣ	ΚΑΠΕΝΕΚΑΣ ΓΕΩΡΓΙΟΣ		ΑΛΕΞΙΟΥ ΙΩΑΝΝΗΣ
ΕΥΡΥΤΑΝΙΑΣ	ΚΑΡΦΗ ΡΟΔΘΕΑ	ΜΑΣΤΡΟΚΩΣΤΑΣ ΚΩΝΣΤΑΝΤΙΝΟΣ	ΣΒΕΡΩΝΗ ΕΥΑΓΓΕΛΙΑ	ΑΝΤΩΝΟΠΟΥΛΟΥ ΔΗΜΗΤΡΑ
ΖΑΚΥΝΘΟΥ	ΠΡΟΒΗΣ ΦΩΤΙΟΣ	ΜΑΥΡΟΠΟΔΗΣ ΔΙΟΝΥΣΙΟΣ	ΣΠΙΝΟΣ ΠΑΝΑΓΙΩΤΗΣ	ΛΙΑΣΚΟΣ ΕΥΑΓΓΕΛΟΣ
ΗΛΕΙΑΣ	ΛΙΑΓΚΟΥΡΑ ΑΛΕΞΙΑ	ΓΚΑΒΑΛΟΣ ΝΙΚΟΛΑΟΣ	ΓΙΑΝΝΟΠΟΥΛΟΣ ΙΩΑΝΝΗΣ	ΑΥΓΕΡΙΝΟΠΟΥΛΟΣ ΠΑΥΛΟΣ
ΗΜΑΘΙΑΣ	ΠΑΠΑΔΟΠΟΥΛΟΣ ΑΘΑΝΑΣΙΟΣ	ΣΑΡΑΝΤΗ ΒΑΡΒΑΡΑ	ΣΙΜΨΕΡΗΣ ΣΤΕΦΑΝΟΣ	ΚΑΛΟΓΕΡΙΔΟΥ ΣΟΦΙΑ
ΗΡΑΚΛΕΙΟΥ	ΠΙΤΤΑΡΟΚΟΙΛΗΣ ΕΜΜΑΝΟΥΗΛ	ΡΗΓΑΚΗΣ ΖΑΧΑΡΙΑΣ	ΣΔΟΝΑ ΣΠΑΘΟΥΛΑ	ΜΑΡΚΟΥ ΛΑΖΑΡΟΣ
ΘΕΣΠΡΩΤΙΑΣ	ΚΑΡΑΠΑΝΟΣ ΕΥΑΓΓΕΛΟΣ	ΓΕΩΡΓΙΟΥ ΙΩΑΝΝΗΣ	ΒΑΚΑΛΟΠΟΥΛΟΣ ΧΡΗΣΤΟΣ	ΤΖΕΓΚΑΣ ΧΡΗΣΤΟΣ
ΘΕΣΣΑΛΟΝΙΚΗΣ ΑΝΑΤ	ΤΟΔΑΣ ΓΕΩΡΓΙΟΣ	ΑΡΙΔΑΣ ΕΜΜΑΝΟΥΗΛ	ΣΑΡΔΕΛΗΣ ΑΝΑΣΤΑΣΙΟΣ	ΓΕΡΑΚΟΣ ΗΛΙΑΣ
ΘΕΣΣΑΛΟΝΙΚΗΣ ΔΥΤ	ΒΑΙΤΣΙΔΗΣ ΧΡΗΣΤΟΣ	ΛΟΥΚΑΣ ΕΥΑΓΓΕΛΟΣ	ΤΣΟΚΑΝΑΡΑΣ ΓΕΩΡΓΙΟΣ	ΡΟΓΔΑΚΗ ΑΝΝΑ
ΙΩΑΝΝΙΝΩΝ	ΖΕΡΒΑΣ ΕΥΑΓΓΕΛΟΣ	ΣΤΡΑΤΟΣ ΜΙΧΑΗΛ	ΣΙΧΛΙΜΙΡΗΣ ΒΑΣΙΛΕΙΟΣ	ΝΤΟΒΩΝΗΣ ΙΩΑΝΝΗΣ
ΚΑΒΑΛΑΣ	ΠΕΤΡΟΥΣΗΣ ΣΩΤΗΡΙΟΣ	ΣΑΚΑΛΗ ΕΛΕΝΗ	ΤΟΤΗΣ ΣΩΤΗΡΙΟΣ	ΜΑΛΓΑΡΙΝΟΣ ΑΘΑΝΑΣΙΟΣ
ΚΑΡΔΙΤΣΑΣ	ΠΑΠΠΑΣ ΣΩΚΡΑΤΗΣ	ΑΜΠΑΤΖΗ ΓΕΩΡΓΙΑ	ΠΕΤΕΙΝΑΡΑΣ ΙΩΑΝΝΗΣ	ΠΑΠΑΣΤΑΘΗΣ ΧΡΗΣΤΟΣ
ΚΑΣΤΟΡΙΑΣ	ΜΑΚΡΙΔΗΣ ΑΛΕΞΑΝΔΡΟΣ	ΡΟΥΣΟΥΛΗ ΜΑΡΙΑ	ΒΑΣΙΟΠΟΥΛΟΣ ΣΩΚΡΑΤΗΣ	ΚΩΣΤΟΥΛΑΣ ΔΗΜΗΤΡΙΟΣ
ΚΕΡΚΥΡΑΣ	ΠΑΓΚΡΑΤΗ ΠΑΡΘΕΝΟΠΗ	ΚΡΗΤΙΚΟΣ ΙΩΑΝΝΗΣ	ΡΑΠΤΗ ΜΑΡΙΝΑ	ΓΚΑΝΑΤΣΙΟΥ ΠΑΡΑΣΚΕΥΗ
ΚΕΦΑΛΛΗΝΙΑΣ	ΚΑΛΛΙΒΩΚΑΣ ΑΝΤΩΝΙΟΣ	ΜΕΜΕΛΕΤΖΟΓΛΟΥ ΕΛΕΝΗ	ΑΝΑΣΤΑΣΑΤΟΣ ΣΠΥΡΙΔΩΝ	ΠΕΝΤΟΓΑΛΟΥ ΔΙΟΝΥΣΙΑ
ΚΙΛΚΙΣ	ΜΑΤΣΑΚΙΔΟΥ ΚΥΡΙΑΚΗ	ΓΕΩΡΓΟΥΣΗΣ ΙΩΑΝΝΗΣ	ΚΑΣΑΠΗΣ ΑΒΡΑΑΜ	ΠΑΡΠΟΡΗΣ ΦΩΤΙΟΣ
ΚΟΖΑΝΗΣ	ΚΡΑΝΙΩΤΗ ΑΝΝΑ	ΚΩΝΣΤΑΝΤΙΝΙΔΗΣ ΤΡΥΦΩΝ	ΒΟΙΤΣΕΣ ΘΕΟΔΟΣΙΟΣ	ΓΡΗΓΟΡΙΑΔΗΣ ΙΩΑΝΝΗΣ
ΚΟΡΙΝΘΙΑΣ	ΚΑΤΣΟΥΛΑΣ ΠΑΝΑΓΙΩΤΗΣ	ΤΡΙΠΙΚΕΛΗΣ ΙΩΑΝΝΗΣ	ΦΟΥΖΑ ΧΡΙΣΤΙΝΑ	ΔΡΑΚΟΣ ΠΑΝΑΓΙΩΤΗΣ
ΚΥΚΛΑΔΩΝ	ΚΟΥΦΟΠΟΥΛΟΣ ΕΜΜΑΝΟΥΗΛ	ΠΑΤΡΑΜΑΝΗ ΑΝΘΟΥΛΑ	ΤΣΙΟΡΒΑ ΔΗΜΗΤΡΑ	ΜΑΝΟΥΣΟΣ ΣΤΥΛΙΑΝΟΣ

Αιρετοί ΠΥΣΔΕ (αρχικά)	ΤΑΚΤΙΚΟΙ ΑΙΡΕΤΟΙ		ΑΝΑΠΛΗΡΩΜΑΤΙΚΟΙ ΑΙΡΕΤΟΙ	
	τακ ΑΙΡΕΤΟΣ Α 16	τακ ΑΙΡΕΤΟΣ Β 16	αν ΑΙΡΕΤΟΣ Α 16	αν ΑΙΡΕΤΟΣ Β 16
ΠΥΣΔΕ				
ΛΑΚΩΝΙΑΣ	ΣΤΡΙΦΑΣ ΠΕΤΡΟΣ	ΒΛΑΧΟΣ ΝΙΚΟΛΑΟΣ	ΣΤΑΥΡΟΠΟΥΛΟΣ ΙΩΑΝΝΗΣ	ΚΟΥΜΟΥΝΔΟΥΡΟΣ ΠΑΝΑΓΙΩΤΗΣ
ΛΑΡΙΣΑΣ	ΚΟΝΤΣΙΩΤΗΣ ΚΩΝΣΤΑΝΤΙΝΟΣ	ΚΟΝΤΕΛΕΣ ΔΗΜΗΤΡΙΟΣ	ΤΖΕΚΑΣ ΘΩΜΑΣ	ΡΕΜΠΑΠΗΣ ΠΑΝΑΓΙΩΤΗΣ
ΛΑΣΙΘΙΟΥ	ΔΡΕΤΑΚΗ ΔΕΣΠΟΙΝΑ	ΟΙΚΟΝΟΜΟΥ ΜΑΡΙΑ	ΓΙΑΚΟΥΜΑΚΗΣ ΕΜΜΑΝΟΥΗΛ	ΠΑΠΑΔΟΠΟΥΛΟΥ ΧΡΙΣΤΙΝΑ
ΛΕΣΒΟΥ	ΒΑΡΕΛΤΖΗΣ ΑΠΟΣΤΟΛΟΣ	ΒΕΤΣΙΚΑΣ ΠΑΝΑΓΙΩΤΗΣ	ΚΡΗΤΙΚΟΓΛΟΥ ΣΤΑΜΑΤΙΟΣ	ΠΕΡΔΙΚΟΥΡΗ ΜΑΡΙΑ
ΛΕΥΚΑΔΑΣ	ΦΙΛΙΠΠΑΣ ΓΕΡΑΣΙΜΟΣ	ΒΛΑΧΟΣ ΗΛΙΑΣ	ΚΟΣΙΩΝΗ ΜΑΡΙΑ	ΠΑΡΑΣΤΑΤΙΔΗΣ ΠΑΝΑΓΙΩΤΗΣ
ΜΑΓΝΗΣΙΑΣ	ΓΙΑΝΝΟΥΛΗ ΜΑΡΙΑ	ΚΑΤΣΟΥΡΑΣ ΣΤΑΥΡΟΣ	ΚΑΡΑΒΑΣΙΛΗΣ ΧΡΗΣΤΟΣ	ΤΣΙΤΟΥΜΗ ΔΙΑΛΕΧΤΗ
ΜΕΣΣΗΝΙΑΣ	ΘΕΟΔΩΡΟΠΟΥΛΟΣ ΓΕΩΡΓΙΟΣ	ΒΙΤΣΑΣ ΘΕΟΔΩΡΟΣ	ΠΕΦΑΝΗΣ ΝΙΚΟΛΑΟΣ	ΚΙΟΥΡΗ ΧΑΡΙΚΛΕΙΑ
ΞΑΝΘΗΣ	ΚΑΣΑΠΗΣ ΚΩΝΣΤΑΝΤΙΝΟΣ	ΠΑΠΑΝΤΟΠΟΥΛΟΣ ΓΕΩΡΓΙΟΣ	ΤΟΥΜΠΕΛΗΣ ΠΑΝΑΓΙΩΤΗΣ	ΖΗΣΗ ΣΟΦΙΑ
ΠΕΙΡΑΙΑ	ΣΚΛΑΒΕΝΙΤΗΣ ΕΥΣΤΑΘΙΟΣ	ΜΑΡΑΓΚΟΖΟΓΛΟΥ ΘΡΑΣΥΒΟΥΛΟΣ	ΑΘΑΝΑΣΙΑΔΗΣ ΓΕΩΡΓΙΟΣ	ΧΑΡΑΚΛΙΑΣ ΚΩΝΣΤΑΝΤΙΝΟΣ
ΠΕΛΛΑΣ	ΒΑΣΙΛΕΙΑΔΗΣ ΠΕΡΙΚΛΗΣ	ΧΑΡΑΛΑΜΠΙΔΗΣ ΒΑΣΙΛΕΙΟΣ	ΟΡΛΗΣ ΑΝΔΡΕΑΣ	ΤΣΑΚΜΑΚΙΔΗΣ ΑΒΡΑΑΜ
ΠΙΕΡΙΑΣ	ΜΠΟΥΛΟΥΜΗΣ ΔΗΜΗΤΡΙΟΣ	ΝΤΕΛΗΣ ΜΙΧΑΗΛ	ΒΑΡΔΑΚΩΣΤΑΣ ΓΕΩΡΓΙΟΣ	ΓΑΤΑΣ ΔΗΜΗΤΡΙΟΣ
ΠΡΕΒΕΖΑΣ	ΚΑΤΣΑΝΑΚΗΣ ΑΠΟΣΤΟΛΟΣ	ΝΤΑΓΓΑΣ ΔΗΜΗΤΡΙΟΣ	ΚΑΛΛΗΣ ΘΕΟΔΩΡΟΣ	ΤΣΟΥΜΑΝΗΣ ΣΤΑΥΡΟΣ
ΡΕΘΥΜΝΟΥ	ΝΙΚΟΛΑΟΥ ΔΕΣΠΟΙΝΑ	ΜΑΡΚΑΝΤΩΝΗΣ ΕΥΘΥΜΙΟΣ	ΣΟΥΡΟΥΛΗΣ ΧΡΗΣΤΟΣ	ΒΕΝΕΤΗΣ ΚΩΝΣΤΑΝΤΙΝΟΣ
ΡΟΔΟΠΗΣ	ΚΑΡΥΔΟΠΟΥΛΟΣ ΓΕΩΡΓΙΟΣ	ΚΑΡΑΚΟΛΙΔΗΣ ΠΑΝΑΓΙΩΤΗΣ	ΒΑΣΙΛΕΙΑΔΗΣ ΜΙΧΑΗΛ	ΔΑΠΕΡΓΟΛΑΣ ΝΕΚΤΑΡΙΟΣ
ΣΑΜΟΥ	ΒΟΓΙΑΤΖΗΣ ΔΗΜΗΤΡΙΟΣ	ΞΥΔΗ ΜΑΡΙΑ	ΤΣΕΣΜΕΛΗΣ ΕΥΑΓΓΕΛΟΣ	ΔΑΜΑΛΟΣ ΧΡΗΣΤΟΣ
ΣΕΡΡΩΝ	ΠΑΠΑΧΡΗΣΤΟΥ ΒΑΣΙΛΕΙΟΣ	ΧΑΤΖΗΑΝΤΩΝΙΟΥ ΔΗΜΗΤΡΙΟΣ	ΝΤΑΦΛΟΣ ΙΩΑΝΝΗΣ	ΚΟΚΑΡΙΔΑ ΧΡΥΣΟΥΛΑ
ΤΡΙΚΑΛΩΝ	ΚΙΤΟΣ ΕΥΑΓΓΕΛΟΣ	ΠΑΠΑΖΕΥΚΟΥ ΟΥΡΑΝΙΑ	ΠΑΣΧΑΛΗΣ ΝΙΚΟΛΑΟΣ	ΠΑΠΠΑΣ ΒΑΣΙΛΕΙΟΣ
ΦΘΙΩΤΙΔΑΣ	ΠΡΟΥΣΑΛΗΣ ΔΗΜΗΤΡΙΟΣ	ΑΡΜΥΡΙΩΤΗΣ ΑΝΑΣΤΑΣΙΟΣ	ΠΑΛΕΤΣΟΣ ΕΥΘΥΜΙΟΣ	ΖΑΧΟΣ ΓΕΩΡΓΙΟΣ
ΦΛΩΡΙΝΑΣ	ΔΑΓΚΛΗΣ ΑΣΤΕΡΙΟΣ	ΜΟΥΖΑ ΒΑΣΙΛΙΚΗ	ΚΟΥΡΕΜΠΑΝΑΣ ΑΛΕΞΑΝΔΡΟΣ	ΛΑΖΑΡΙΔΟΥ ΕΛΕΝΗ
ΦΩΚΙΔΑΣ	ΔΕΡΒΕΝΗΣ ΑΝΑΣΤΑΣΙΟΣ	ΠΟΛΥΖΩΗ ΝΙΚΗ	ΓΕΩΡΓΑΣ ΘΩΜΑΣ	ΚΑΡΑΝΑΣΟΥ ΕΥΘΥΜΙΑ
ΧΑΛΚΙΔΙΚΗΣ	ΜΑΝΤΣΙΟΣ ΒΑΣΙΛΕΙΟΣ	ΣΤΙΝΗ ΙΩΑΝΝΑ	ΑΠΛΑΚΙΔΗΣ ΚΩΝΣΤΑΝΤΙΝΟΣ	ΤΑΣΙΟΥ ΜΑΡΙΑ
ΧΑΝΙΩΝ	ΤΣΑΜΑΝΤΑΚΗΣ ΙΩΑΝΝΗΣ	ΚΥΡΙΑΚΑΚΗΣ ΙΩΑΝΝΗΣ	ΦΙΛΛΗΣ ΓΕΩΡΓΙΟΣ	ΛΙΟΝΤΟΣ ΒΑΣΙΛΕΙΟΣ
ΧΙΟΥ	ΣΤΑΥΡΙΝΟΥΔΗΣ ΣΤΑΥΡΟΣ	ΚΟΥΦΟΠΑΝΤΕΛΗΣ ΚΩΝΣΤΑΝΤΙΝΟΣ	ΣΜΥΡΝΙΟΥΔΗΣ ΚΩΝΣΤΑΝΤΙΝΟΣ	ΜΙΚΕΔΗΣ ΜΕΝΕΛΑΟΣ

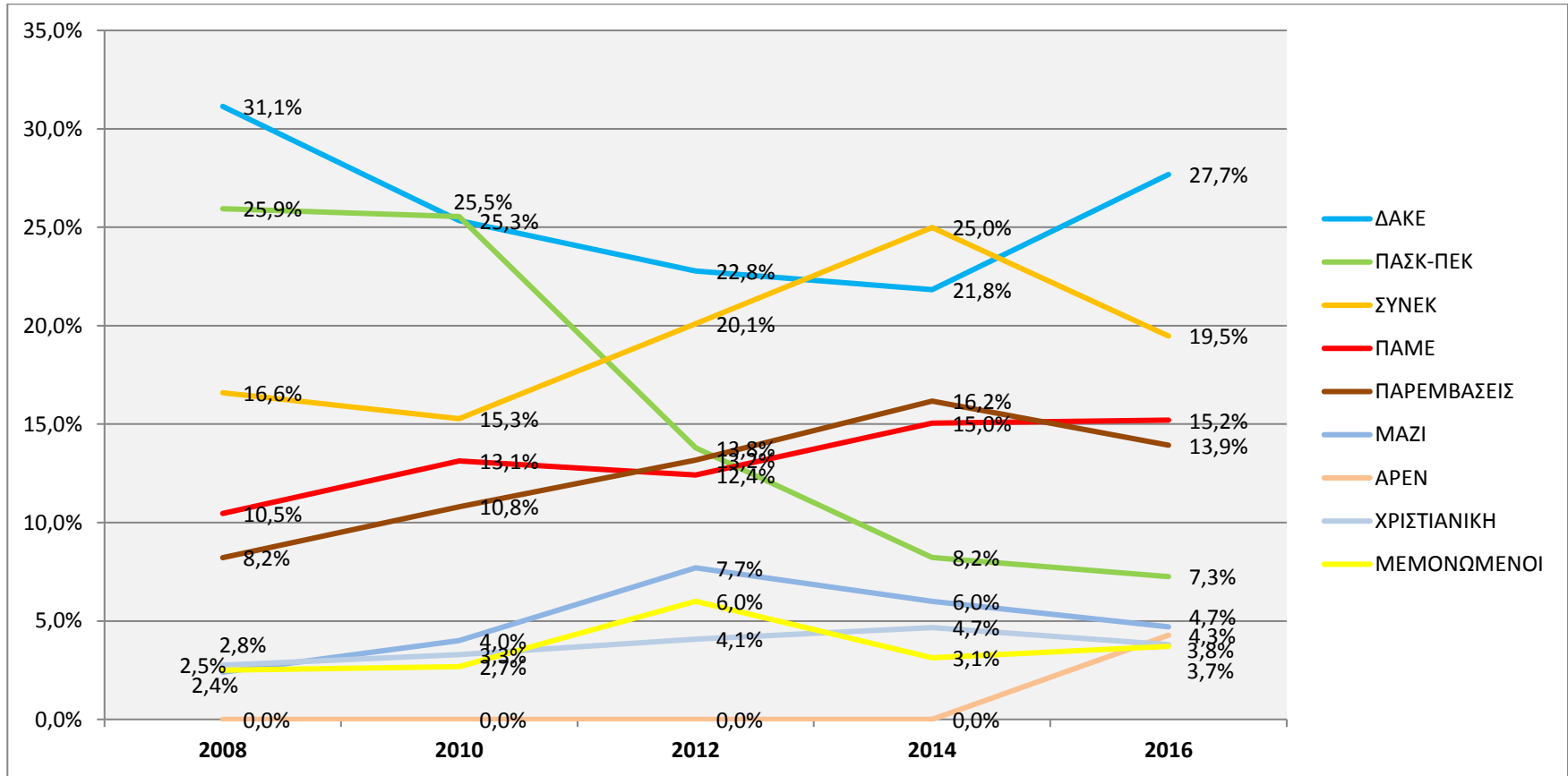
ΠΑΡΑΡΤΗΜΑ Β: ΔΙΑΓΡΑΜΜΑΤΑ

ΠΕΡΙΕΧΟΜΕΝΑ

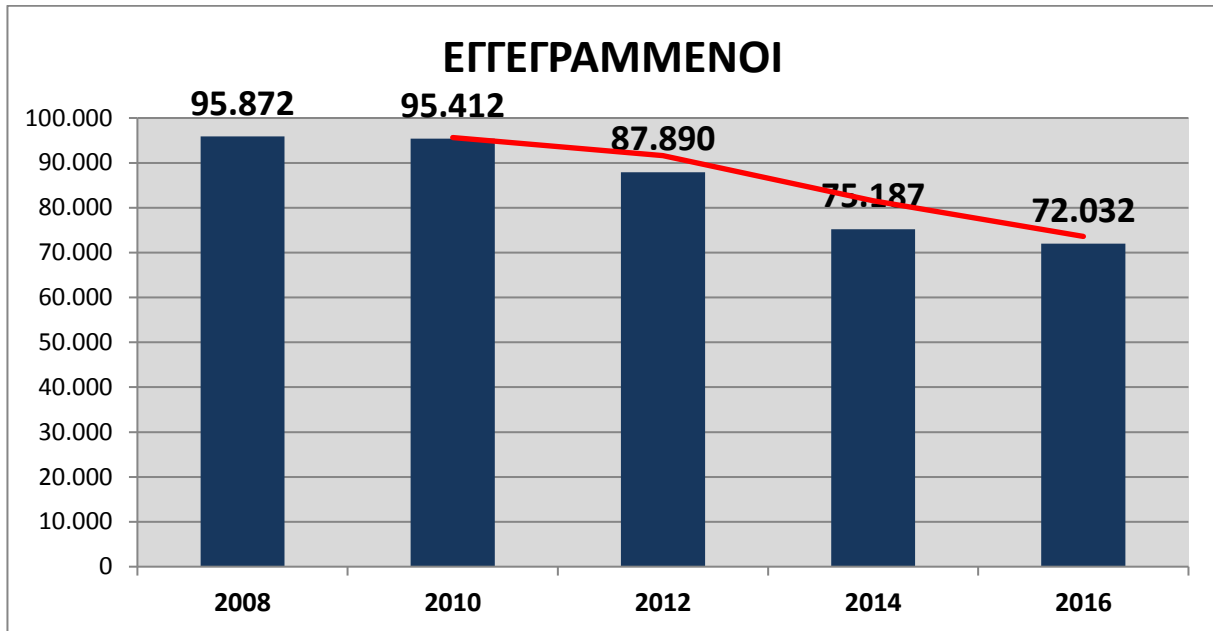
- 145 ΔΙΑΓΡΑΜΜΑ 1: Διαχρονική Πορεία των παρατάξεων 2008-2016
- 146 ΔΙΑΓΡΑΜΜΑ 2: ΕΓΓΕΓΡΑΜΜΕΝΟΙ 2008-2016
- 147 ΔΙΑΓΡΑΜΜΑ 3: Κατανομή Εκπαιδευτικών ΔΕ 2016 σε Αττική+Θεσσαλονίκη σε σχέση με την υπόλοιπη Ελλάδα
- 148 ΔΙΑΓΡΑΜΜΑ 4: ΣΥΜΜΕΤΟΧΗ 2008-2016
- 148 ΔΙΑΓΡΑΜΜΑ 5: ΣΥΜΜΕΤΟΧΗ ΚΥΣΔΕ16 ανά Περιφέρεια
- 149 ΔΙΑΓΡΑΜΜΑ 6: ΑΚΥΡΑ 2008-2016
- 149 ΔΙΑΓΡΑΜΜΑ 7: ΑΚΥΡΑ ΚΥΣΔΕ16 ανά ΠΕΡΙΦΕΡΕΙΑ
- 150 ΔΙΑΓΡΑΜΜΑ 8: ΔΑΚΕ ΚΥΣΔΕ 2008-2016
- 150 ΔΙΑΓΡΑΜΜΑ 9: ΔΑΚΕ ΚΥΣΔΕ16 ανά Περιφέρεια
- 151 ΔΙΑΓΡΑΜΜΑ 10: ΣΥΝΕΚ ΚΥΣΔΕ 2008-2016
- 151 ΔΙΑΓΡΑΜΜΑ 11: ΣΥΝΕΚ ΚΥΣΔΕ16 ανά Περιφέρεια
- 152 ΔΙΑΓΡΑΜΜΑ 12: ΠΑΜΕ ΚΥΣΔΕ 2008-2016
- 152 ΔΙΑΓΡΑΜΜΑ 13: ΠΑΜΕ ΚΥΣΔΕ16 ανά Περιφέρεια
- 153 ΔΙΑΓΡΑΜΜΑ 14: ΠΑΡΕΜΒΑΣΕΙΣ ΚΥΣΔΕ 2008-2016
- 153 ΔΙΑΓΡΑΜΜΑ 15: ΠΑΡΕΜΒΑΣΕΙΣ ΚΥΣΔΕ16 ανά Περιφέρεια
- 154 ΔΙΑΓΡΑΜΜΑ 16: ΠΕΚ(ΠΑΣΚ) ΚΥΣΔΕ 2008-2016
- 154 ΔΙΑΓΡΑΜΜΑ 17: ΠΕΚ ΚΥΣΔΕ16 ανά Περιφέρεια
- 155 ΔΙΑΓΡΑΜΜΑ 18: ΟΛΟΙ ΜΑΖΙ ΚΥΣΔΕ 2008-2016
- 155 ΔΙΑΓΡΑΜΜΑ 19: ΟΛΟΙ ΜΑΖΙ ΚΥΣΔΕ16 ανά Περιφέρεια
- 156 ΔΙΑΓΡΑΜΜΑ 20: ΑΡΕΝ ΚΥΣΔΕ 2014-2016
- 156 ΔΙΑΓΡΑΜΜΑ 21: ΑΡΕΝ ΚΥΣΔΕ16 ανά Περιφέρεια
- 157 ΔΙΑΓΡΑΜΜΑ 22: ΧΡΙΣΤΙΑΝΙΚΗ ΚΥΣΔΕ 2008-2016
- 157 ΔΙΑΓΡΑΜΜΑ 23: ΧΡΙΣΤΙΑΝΙΚΗ ΚΥΣΔΕ16 ανά Περιφέρεια
- 158 ΔΙΑΓΡΑΜΜΑ 24: ΜΕΜΟΝΩΜΕΝΟΙ ΚΥΣΔΕ 2008-2016
- 158 ΔΙΑΓΡΑΜΜΑ 25: ΜΕΜΟΝΩΜΕΝΟΙ ΚΥΣΔΕ 2016 ανά Περιφέρεια

ΠΑΡΑΡΤΗΜΑ Β: ΔΙΑΓΡΑΜΜΑΤΑ

ΔΙΑΓΡΑΜΜΑ 1: Διαχρονική Πορεία των παρατάξεων 2008-2016

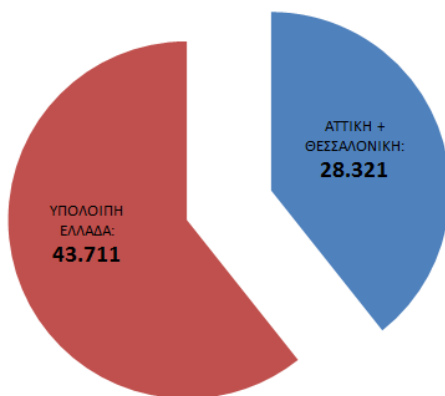


ΔΙΑΓΡΑΜΜΑ 2: ΕΓΓΕΓΡΑΜΜΕΝΟΙ 2008-2016

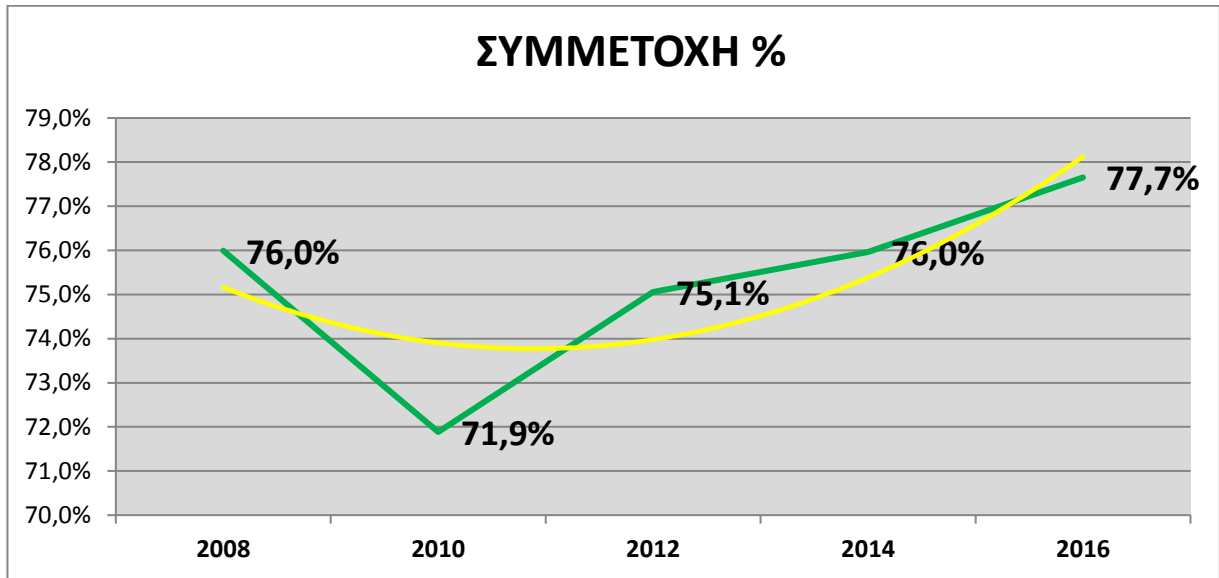


ΔΙΑΓΡΑΜΜΑ 3:

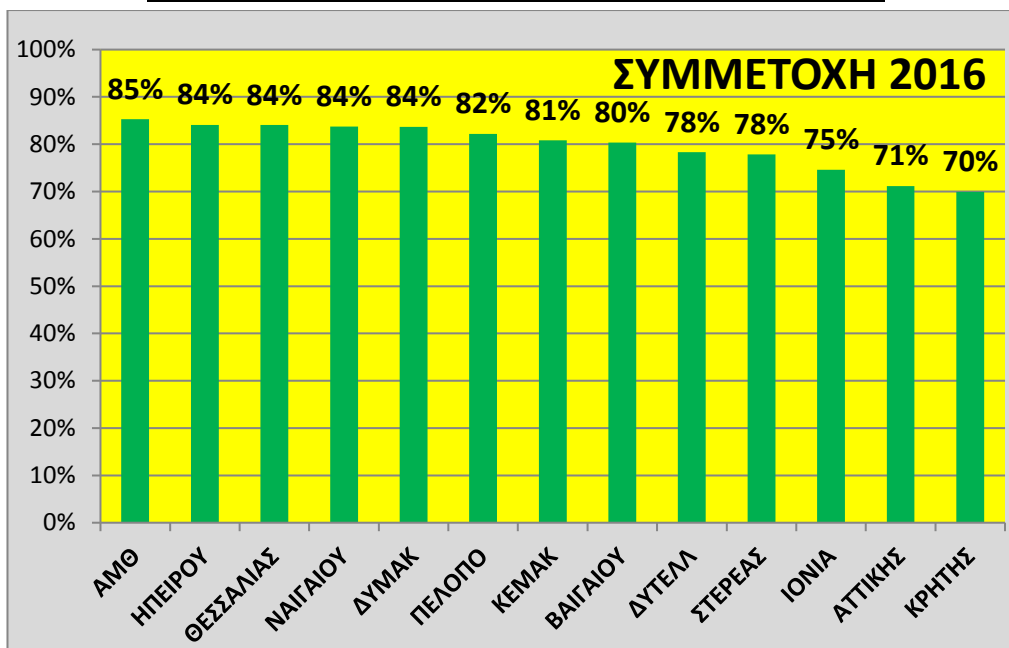
Κατανομή Εκπαιδευτικών ΔΕ 2016 σε Αττική+Θεσσαλονίκη σε σχέση με την υπόλοιπη Ελλάδα



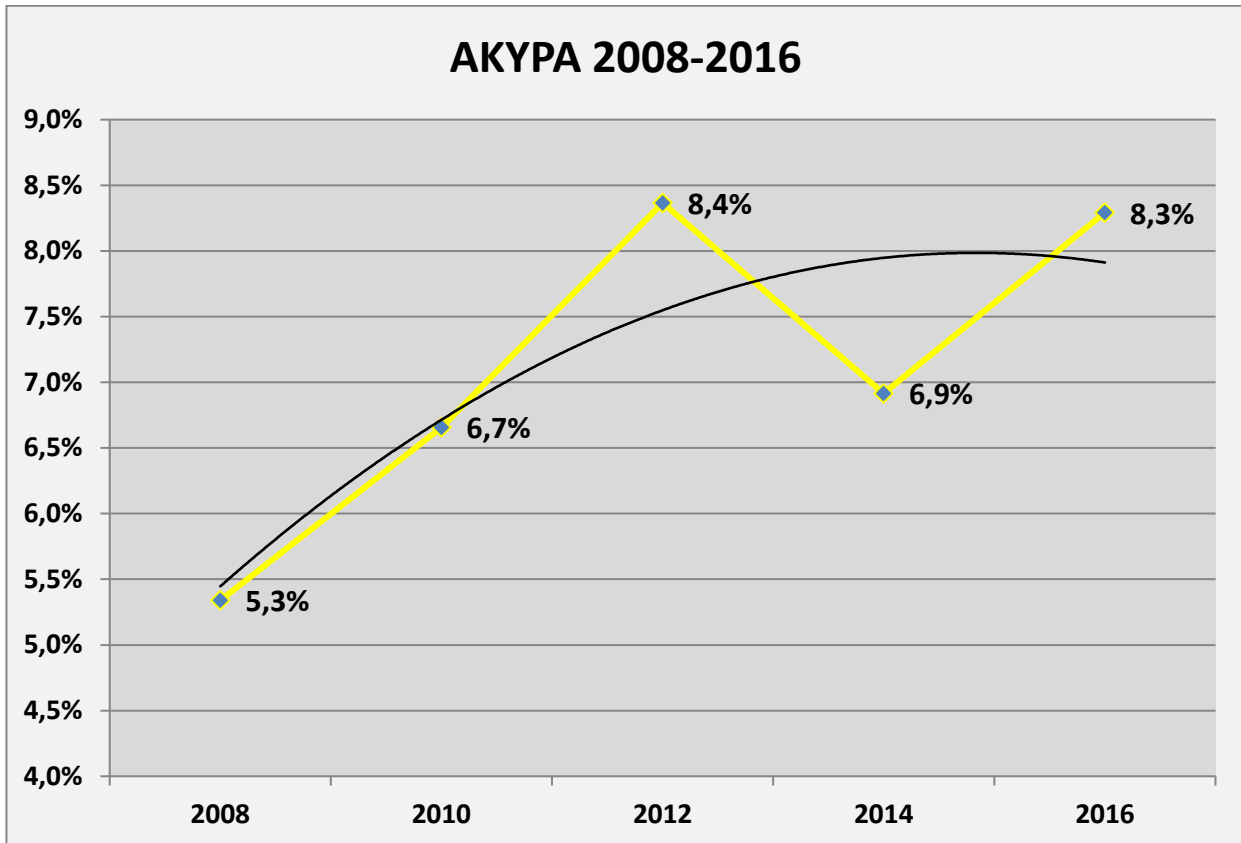
ΔΙΑΓΡΑΜΜΑ 4: ΣΥΜΜΕΤΟΧΗ 2008-2016



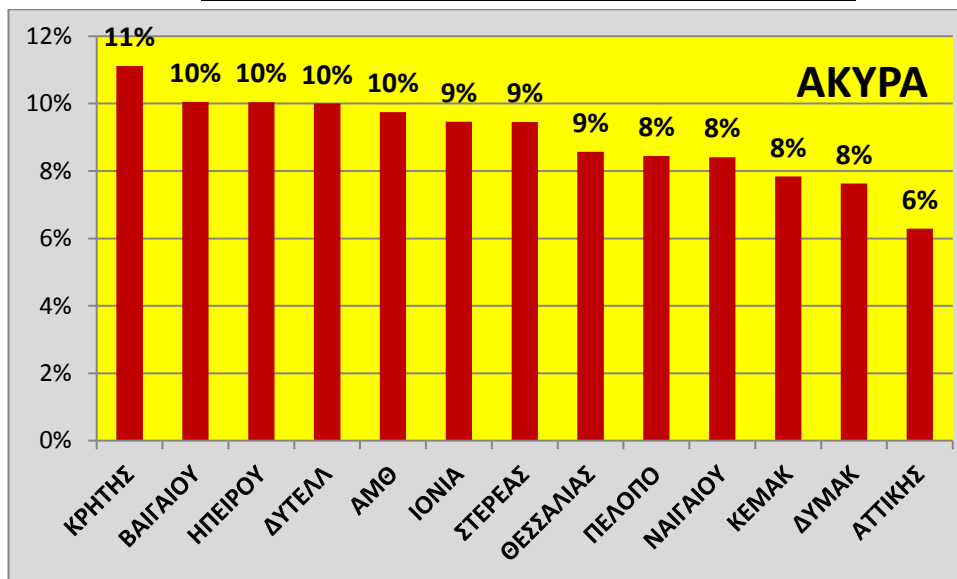
ΔΙΑΓΡΑΜΜΑ 5: ΣΥΜΜΕΤΟΧΗ ΚΥΣΔΕ16 ανά Περιφέρεια



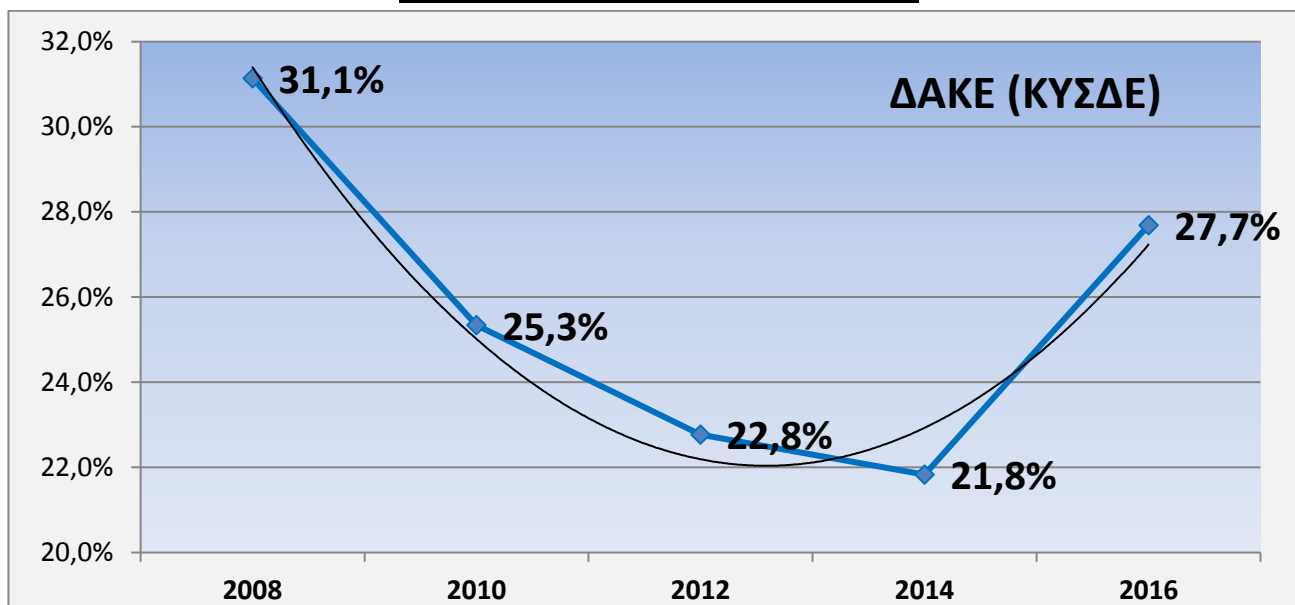
ΔΙΑΓΡΑΜΜΑ 6: ΑΚΥΡΑ 2008-2016



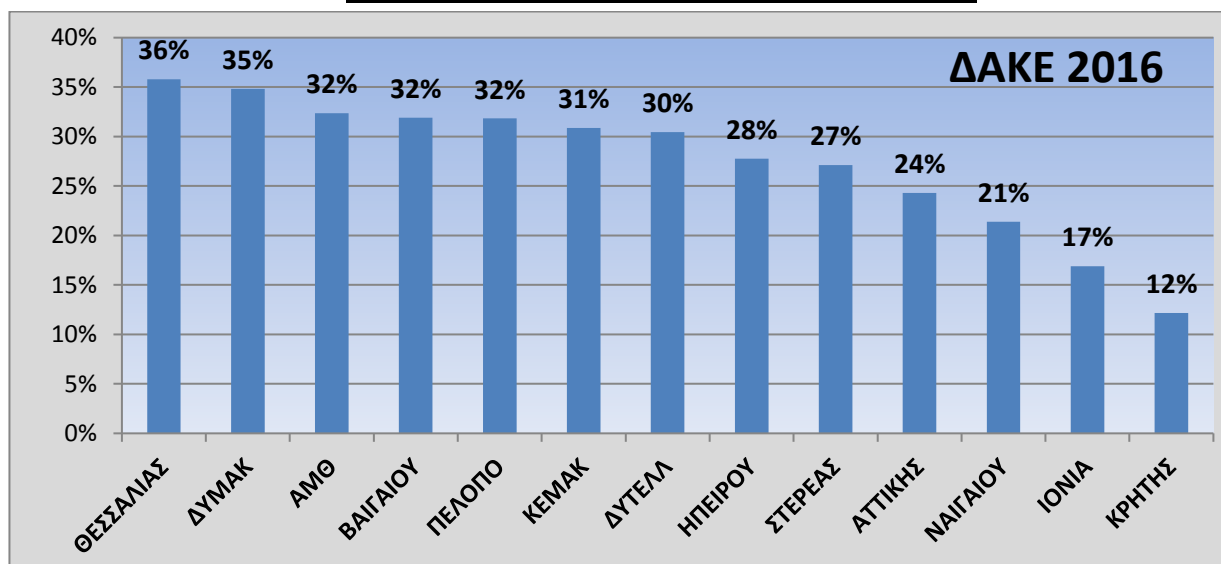
ΔΙΑΓΡΑΜΜΑ 7: ΑΚΥΡΑ ΚΥΣΔΕ16 ανά ΠΕΡΙΦΕΡΕΙΑ



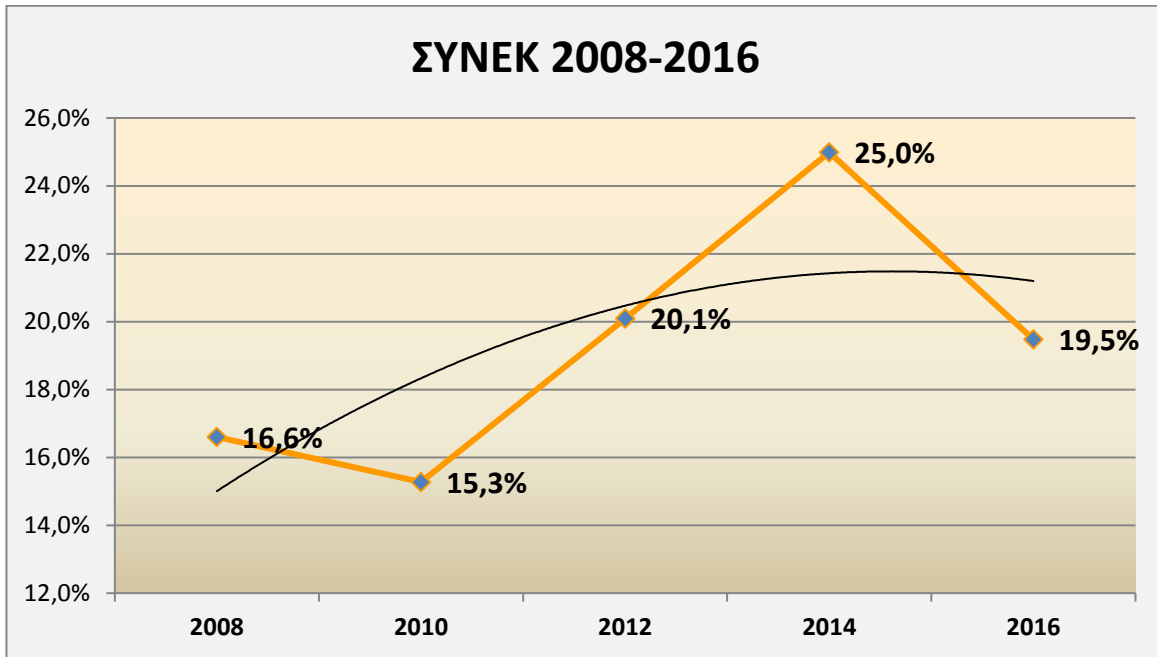
ΔΙΑΓΡΑΜΜΑ 8: ΔΑΚΕ ΚΥΣΔΕ 2008-2016



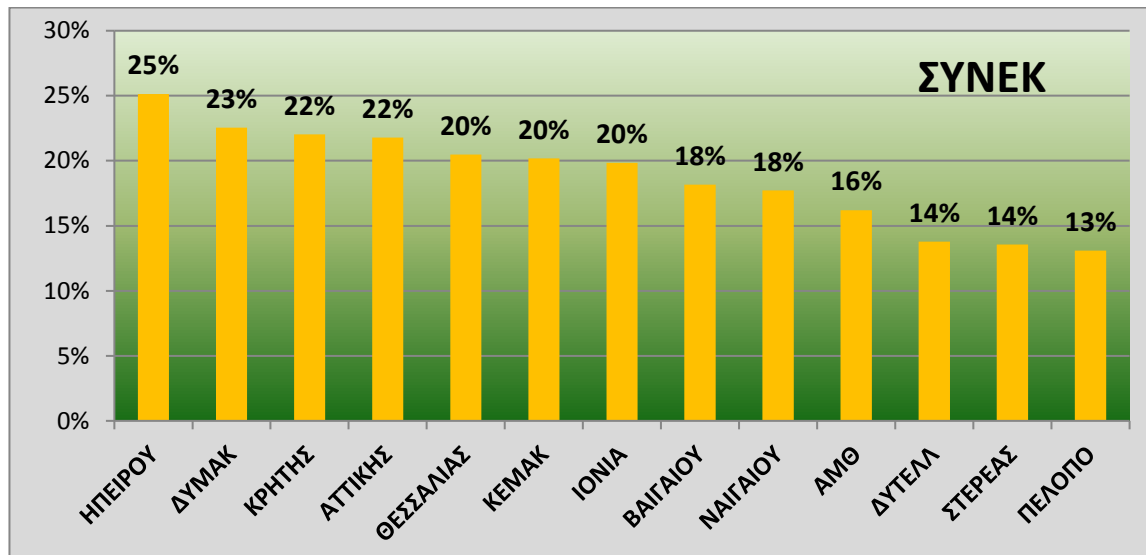
ΔΙΑΓΡΑΜΜΑ 9: ΔΑΚΕ ΚΥΣΔΕ16 ανά Περιφέρεια



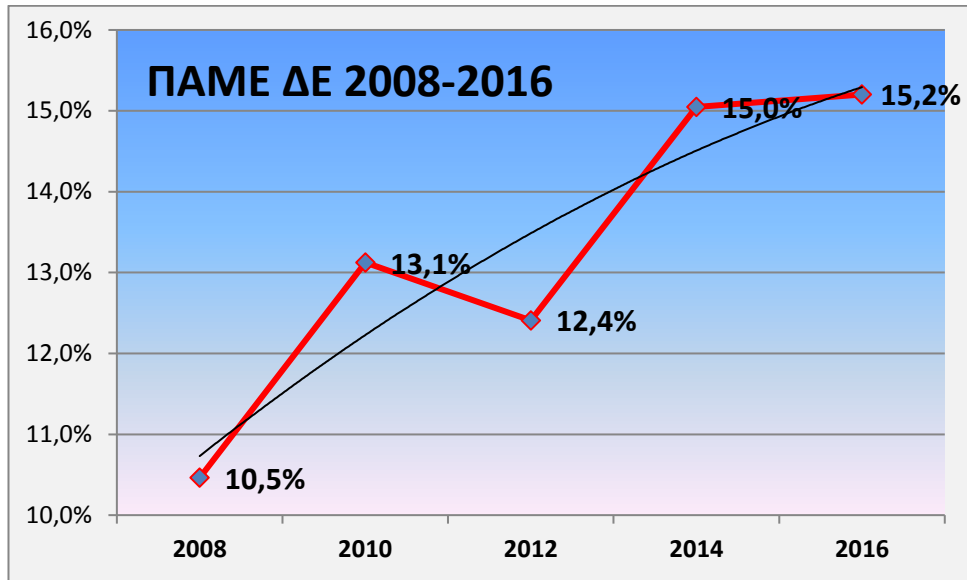
ΔΙΑΓΡΑΜΜΑ 10: ΣΥΝΕΚ ΚΥΣΔΕ 2008-2016



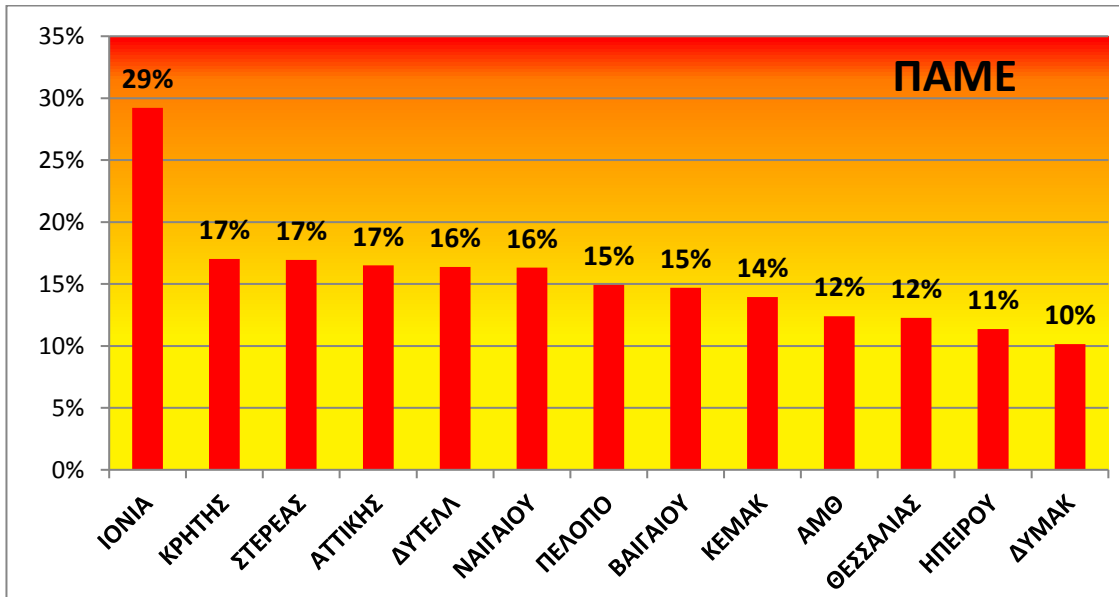
ΔΙΑΓΡΑΜΜΑ 11: ΣΥΝΕΚ ΚΥΣΔΕ16 ανά Περιφέρεια



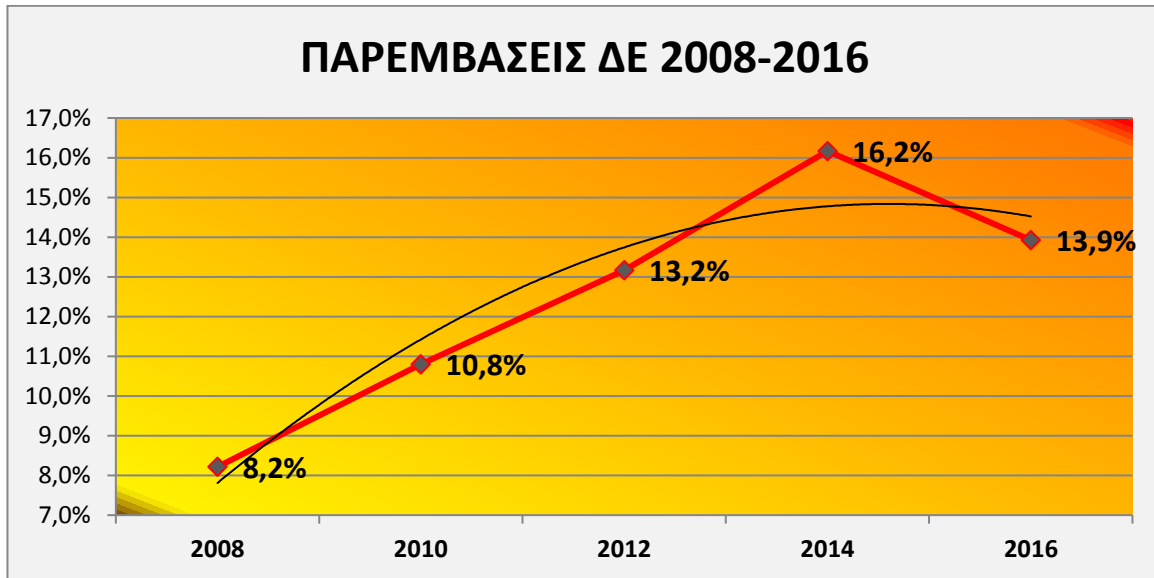
ΔΙΑΓΡΑΜΜΑ 12: ΠΑΜΕ ΚΥΣΔΕ 2008-2016



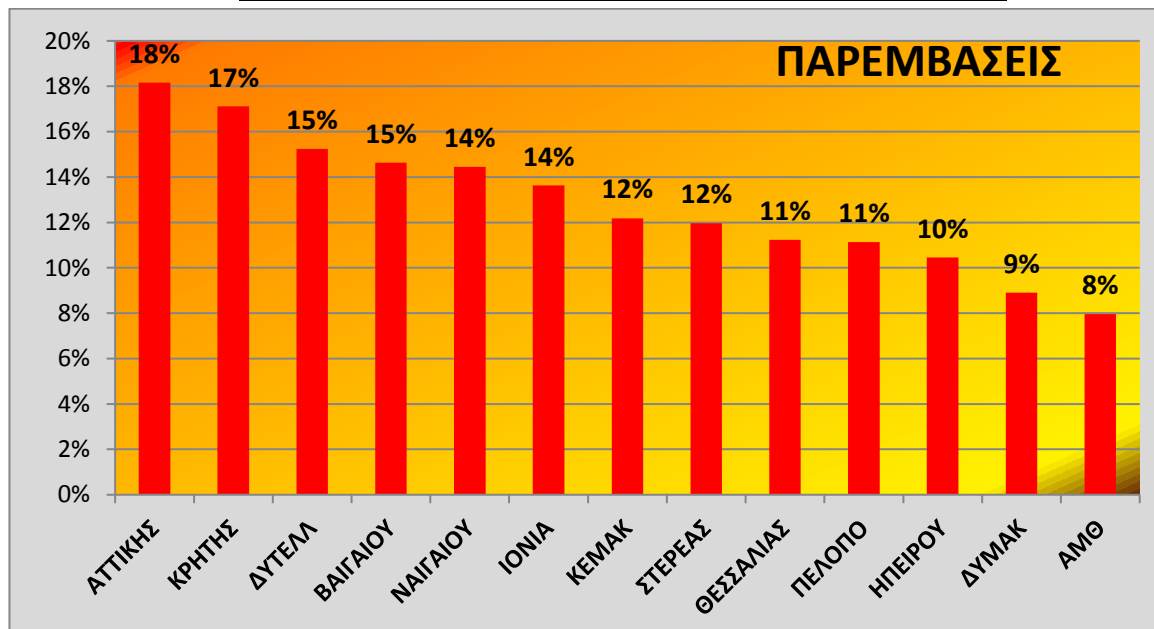
ΔΙΑΓΡΑΜΜΑ 13: ΠΑΜΕ ΚΥΣΔΕ16 ανά Περιφέρεια



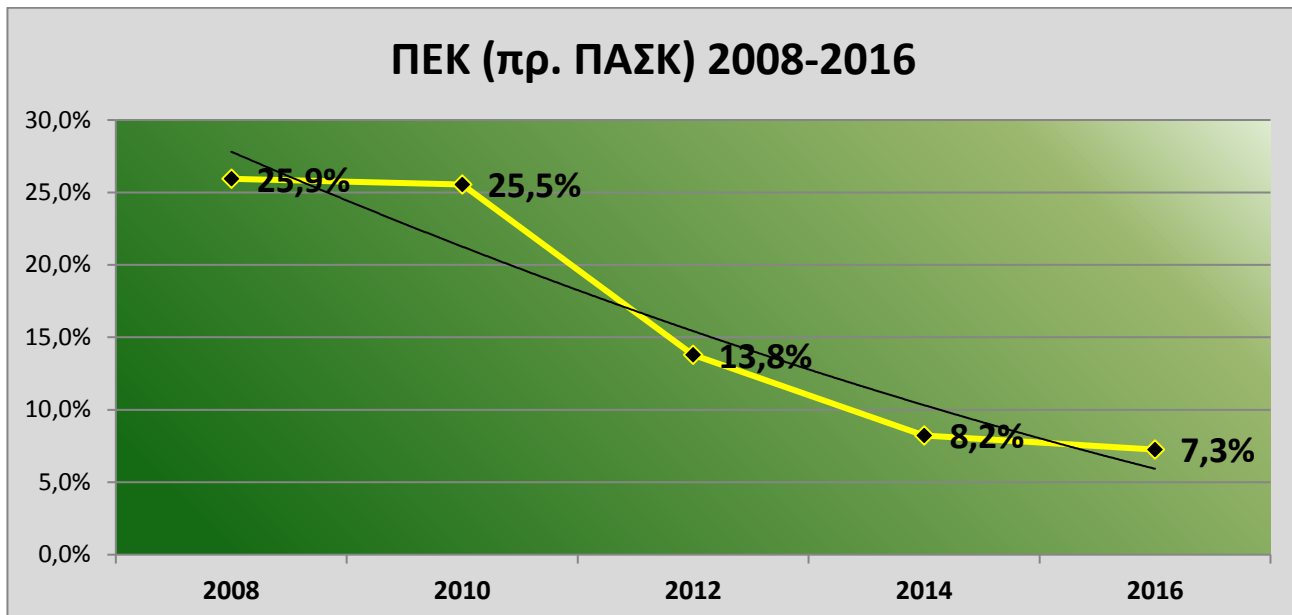
ΔΙΑΓΡΑΜΜΑ 14: ΠΑΡΕΜΒΑΣΕΙΣ ΚΥΣΔΕ 2008-2016



ΔΙΑΓΡΑΜΜΑ 15: ΠΑΡΕΜΒΑΣΕΙΣ ΚΥΣΔΕ16 ανά Περιφέρεια



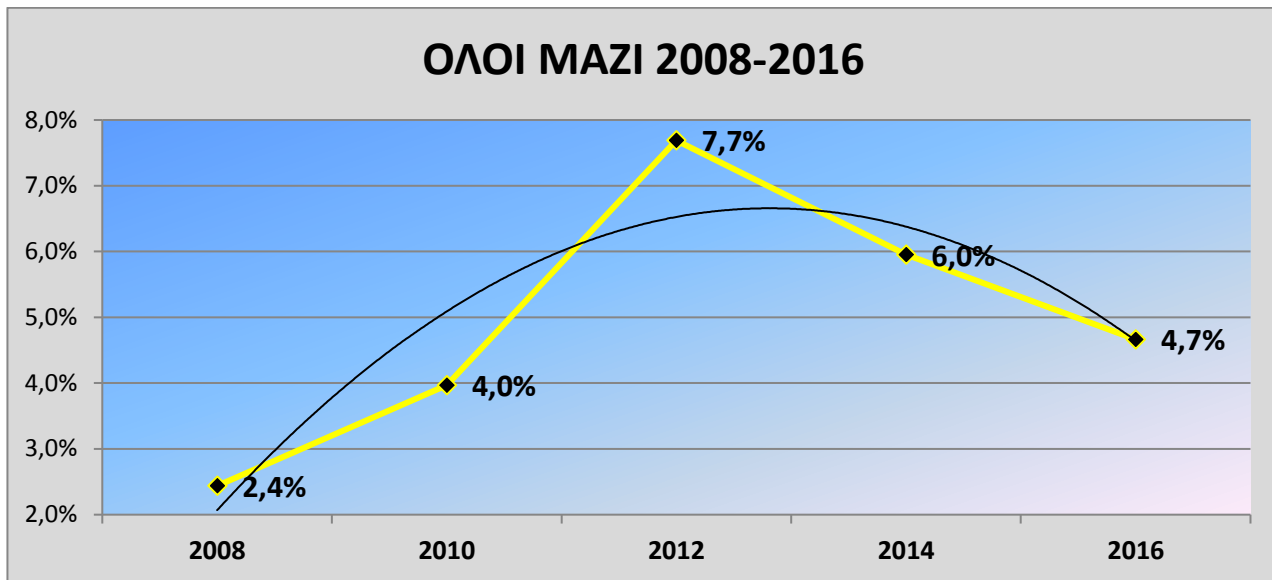
ΔΙΑΓΡΑΜΜΑ 16: ΠΕΚ(ΠΑΣΚ) ΚΥΣΔΕ 2008-2016



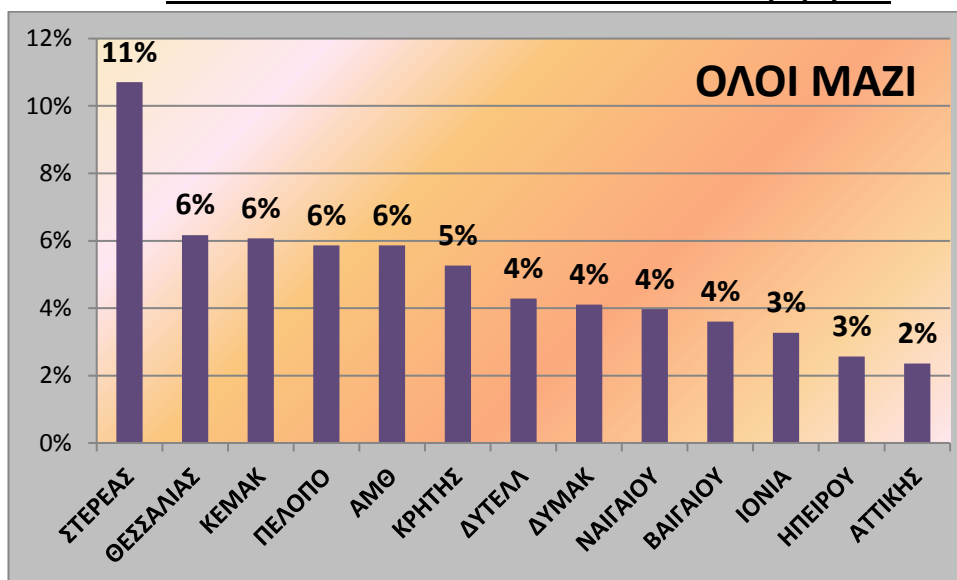
ΔΙΑΓΡΑΜΜΑ 17: ΠΕΚ ΚΥΣΔΕ16 ανά Περιφέρεια



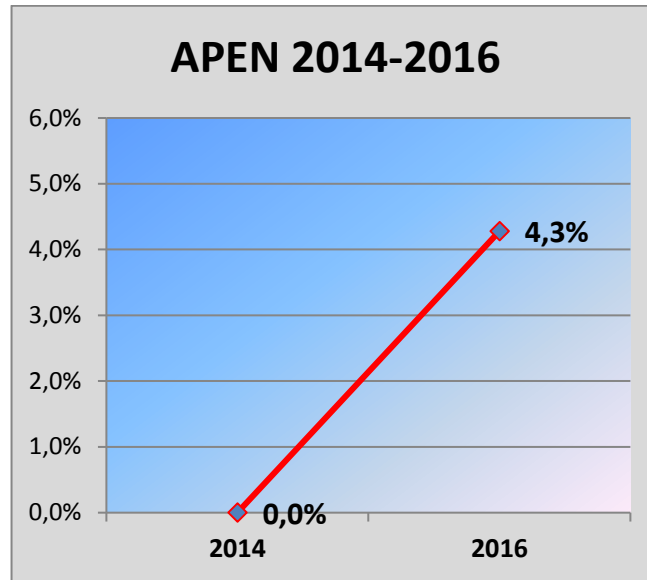
ΔΙΑΓΡΑΜΜΑ 18: ΟΛΟΙ ΜΑΖΙ ΚΥΣΔΕ 2008-2016



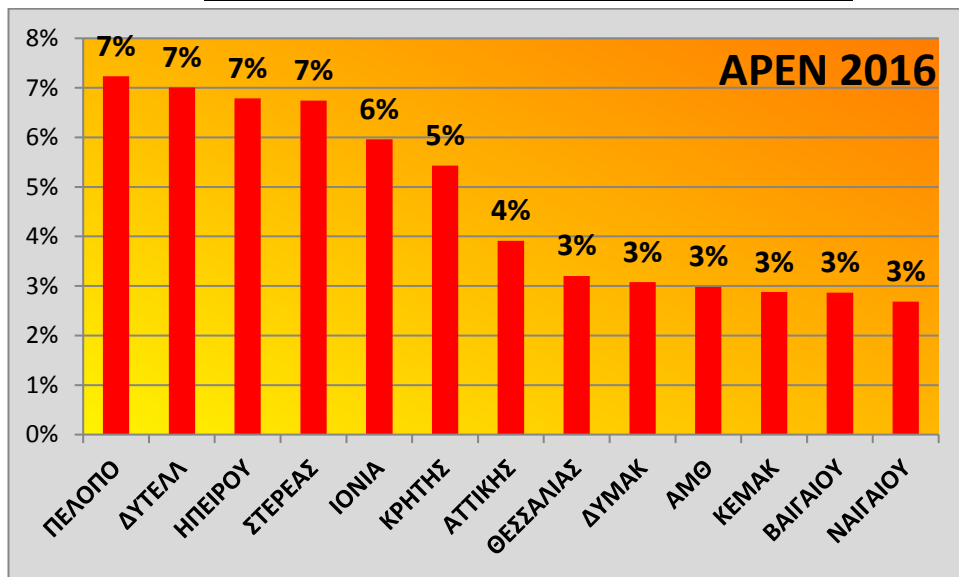
ΔΙΑΓΡΑΜΜΑ 19: ΟΛΟΙ ΜΑΖΙ ΚΥΣΔΕ16 ανά Περιφέρεια



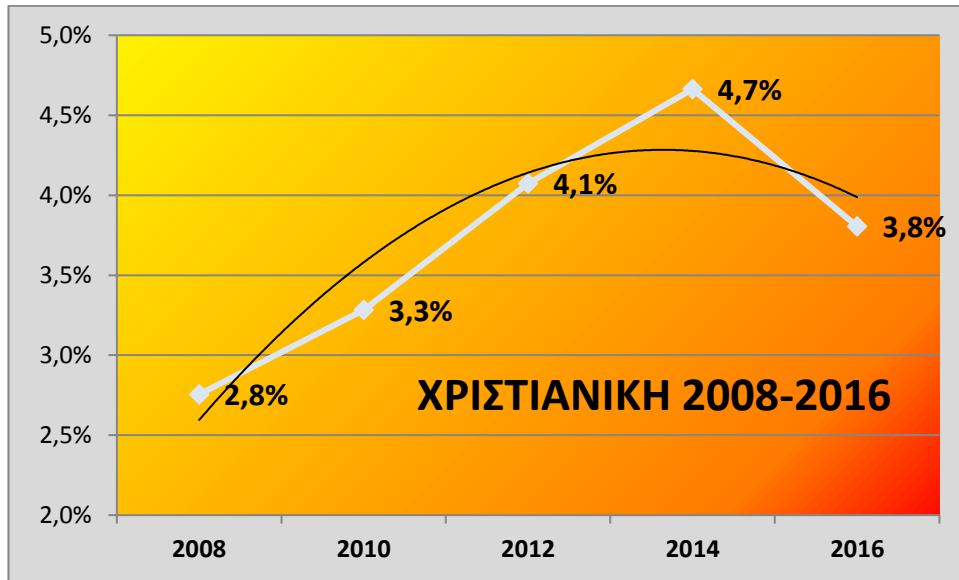
ΔΙΑΓΡΑΜΜΑ 20: ΑΡΕΝ ΚΥΣΔΕ 2014-2016



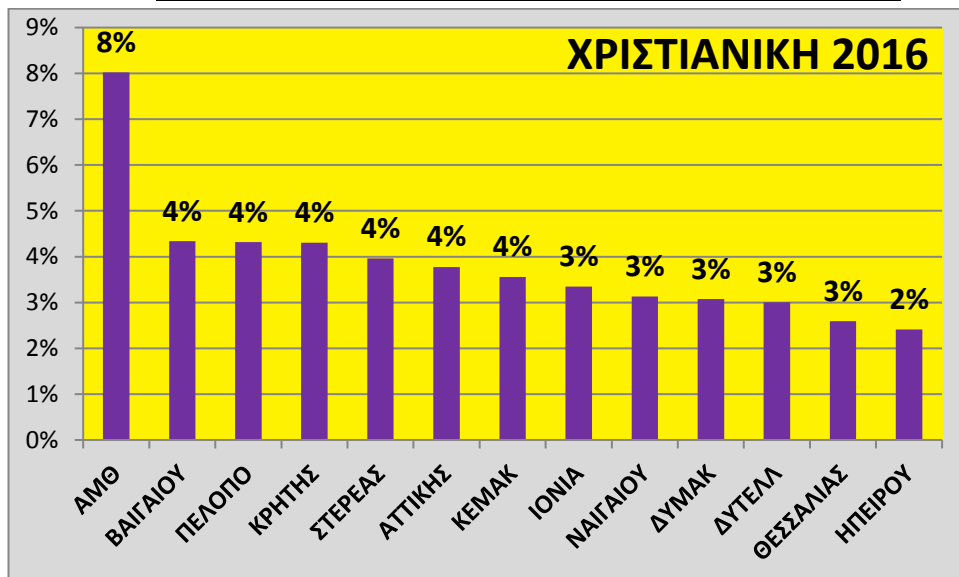
ΔΙΑΓΡΑΜΜΑ 21: ΑΡΕΝ ΚΥΣΔΕ16 ανά Περιφέρεια



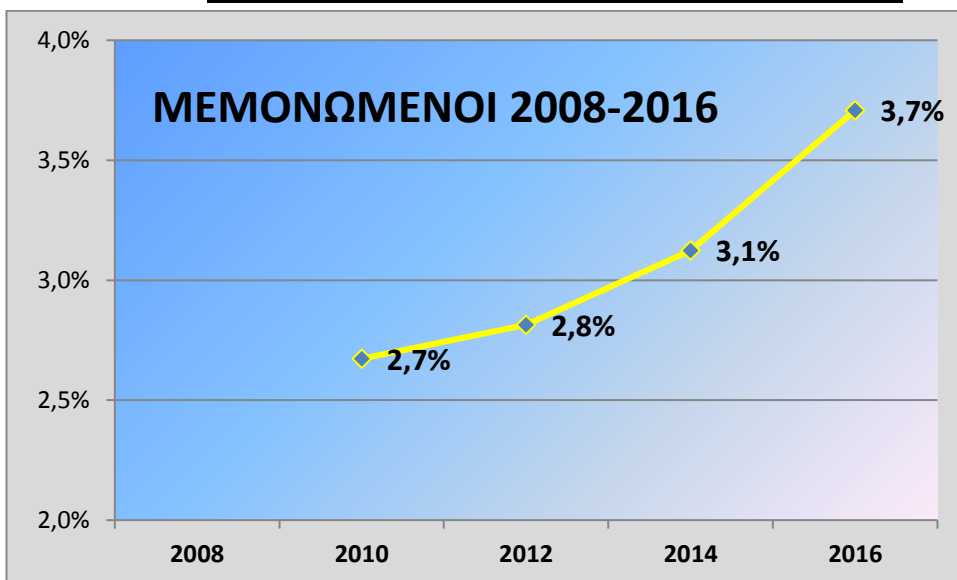
ΔΙΑΓΡΑΜΜΑ 22: ΧΡΙΣΤΙΑΝΙΚΗ ΚΥΣΔΕ 2008-2016



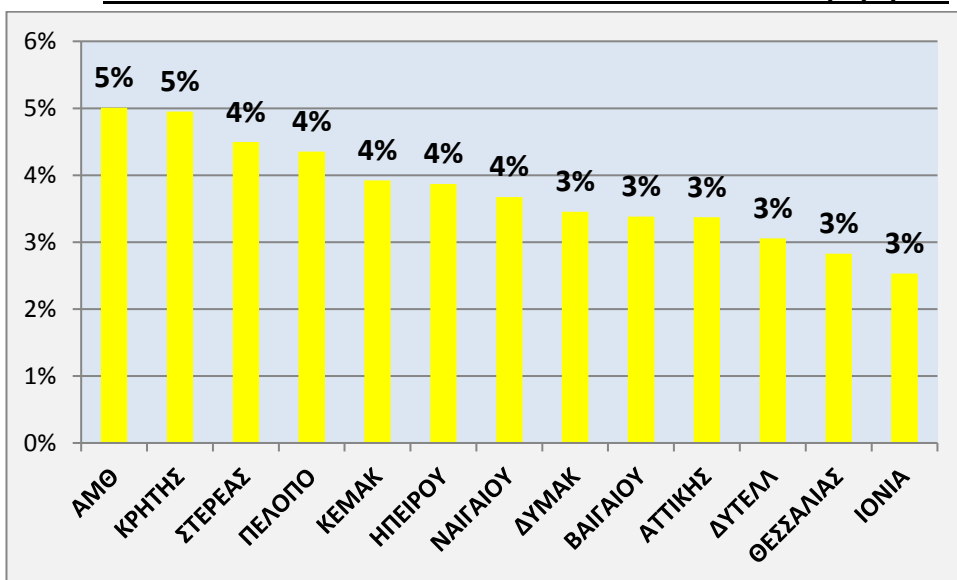
ΔΙΑΓΡΑΜΜΑ 23: ΧΡΙΣΤΙΑΝΙΚΗ ΚΥΣΔΕ16 ανά Περιφέρεια



ΔΙΑΓΡΑΜΜΑ 24: ΜΕΜΟΝΩΜΕΝΟΙ ΚΥΣΔΕ 2008-2016



ΔΙΑΓΡΑΜΜΑ 25: ΜΕΜΟΝΩΜΕΝΟΙ ΚΥΣΔΕ 2016 ανά Περιφέρεια



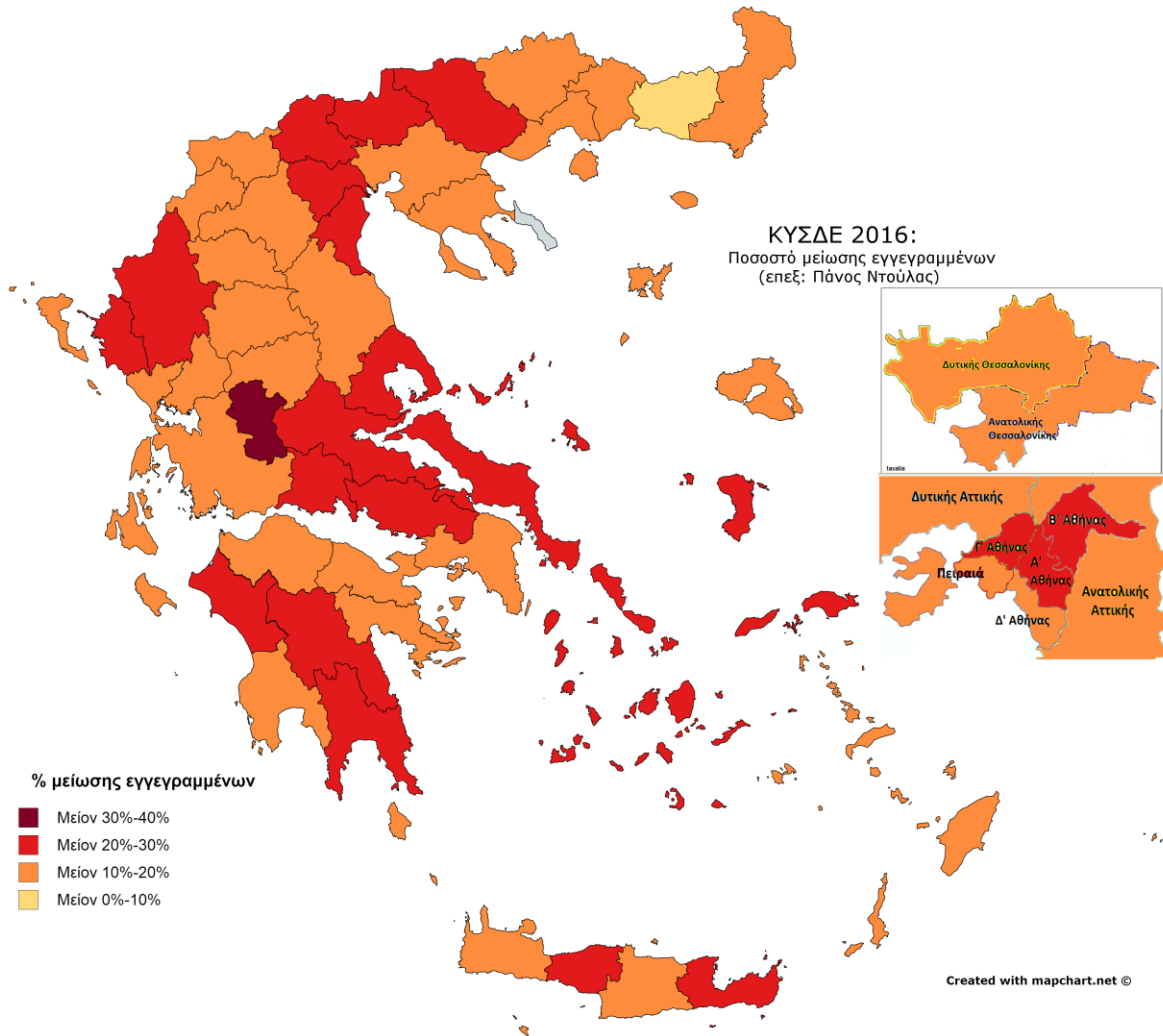
ΠΑΡΑΡΤΗΜΑ Γ: ΧΑΡΤΕΣ

ΠΕΡΙΕΧΟΜΕΝΑ

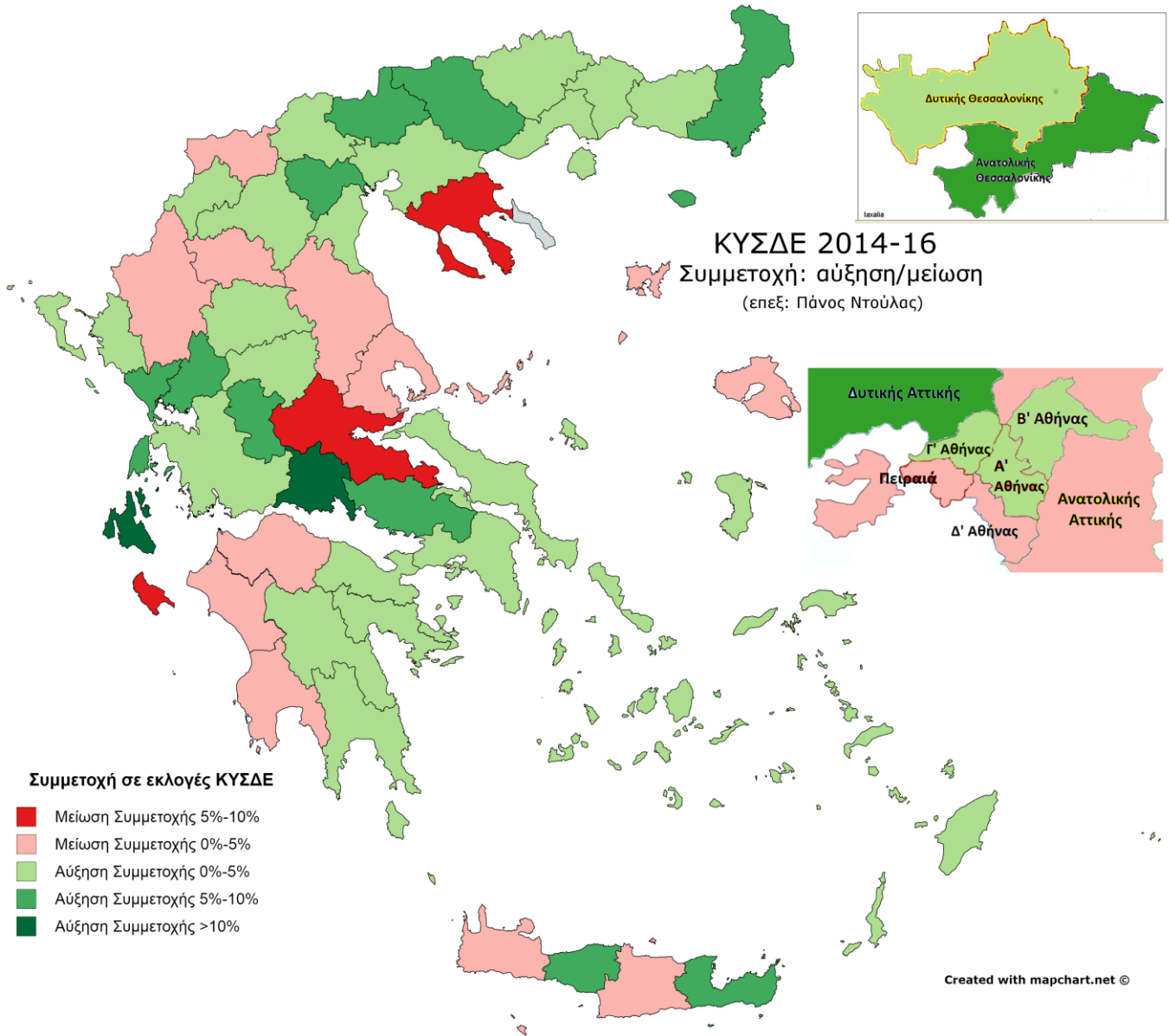
- 160 ΧΑΡΤΗΣ 1: Ποσοστό μείωσης ΕΓΓΕΓΡΑΜΜΕΝΩΝ ΚΥΣΔΕ16-ΚΥΣΔΕ12
- 161 ΧΑΡΤΗΣ 2: ΑΥΞΗΣΗ / ΜΕΙΩΣΗ ΣΥΜΜΕΤΟΧΗΣ ΚΥΣΔΕ16-ΚΥΣΔΕ14
- 162 ΧΑΡΤΗΣ 3: Ποσοστό ΑΚΥΡΩΝ ανά ΔΙΔΕ ΚΥΣΔΕ16
- 163 ΧΑΡΤΗΣ 4: ΔΑΚΕ 2016 ΑΝΑ ΔΙΔΕ - ΚΥΣΔΕ16
- 164 ΧΑΡΤΗΣ 5: ΣΥΝΕΚ ανά ΔΙΔΕ – ΚΥΣΔΕ16
- 165 ΧΑΡΤΗΣ 6: Ποσοστό ΠΑΜΕ ανά ΔΙΔΕ – ΚΥΣΔΕ16
- 166 ΧΑΡΤΗΣ 7: ΠΑΡΕΜΒΑΣΕΙΣ 2016 ανά ΔΙΔΕ – ΚΥΣΔΕ16
- 167 ΧΑΡΤΗΣ 8: ΠΕΚ 2016 ανά ΔΙΔΕ – ΚΥΣΔΕ16
- 168 ΧΑΡΤΗΣ 9: ΟΛΟΙ ΜΑΖΙ 2016 ανά ΔΙΔΕ – ΚΥΣΔΕ16
- 169 ΧΑΡΤΗΣ 10: ΑΡΕΝ 2016 ανά ΔΙΔΕ – ΚΥΣΔΕ16
- 170 ΧΑΡΤΗΣ 11: ΧΡΙΣΤΙΑΝΙΚΗ 2016 ανά ΔΙΔΕ – ΚΥΣΔΕ16
- 171 ΧΑΡΤΗΣ 12: ΜΕΜΟΝΩΜΕΝΟΙ 2016 ΑΝΑ ΔΙΔΕ – ΚΥΣΔΕ16

ΠΑΡΑΡΤΗΜΑ Γ: ΧΑΡΤΕΣ

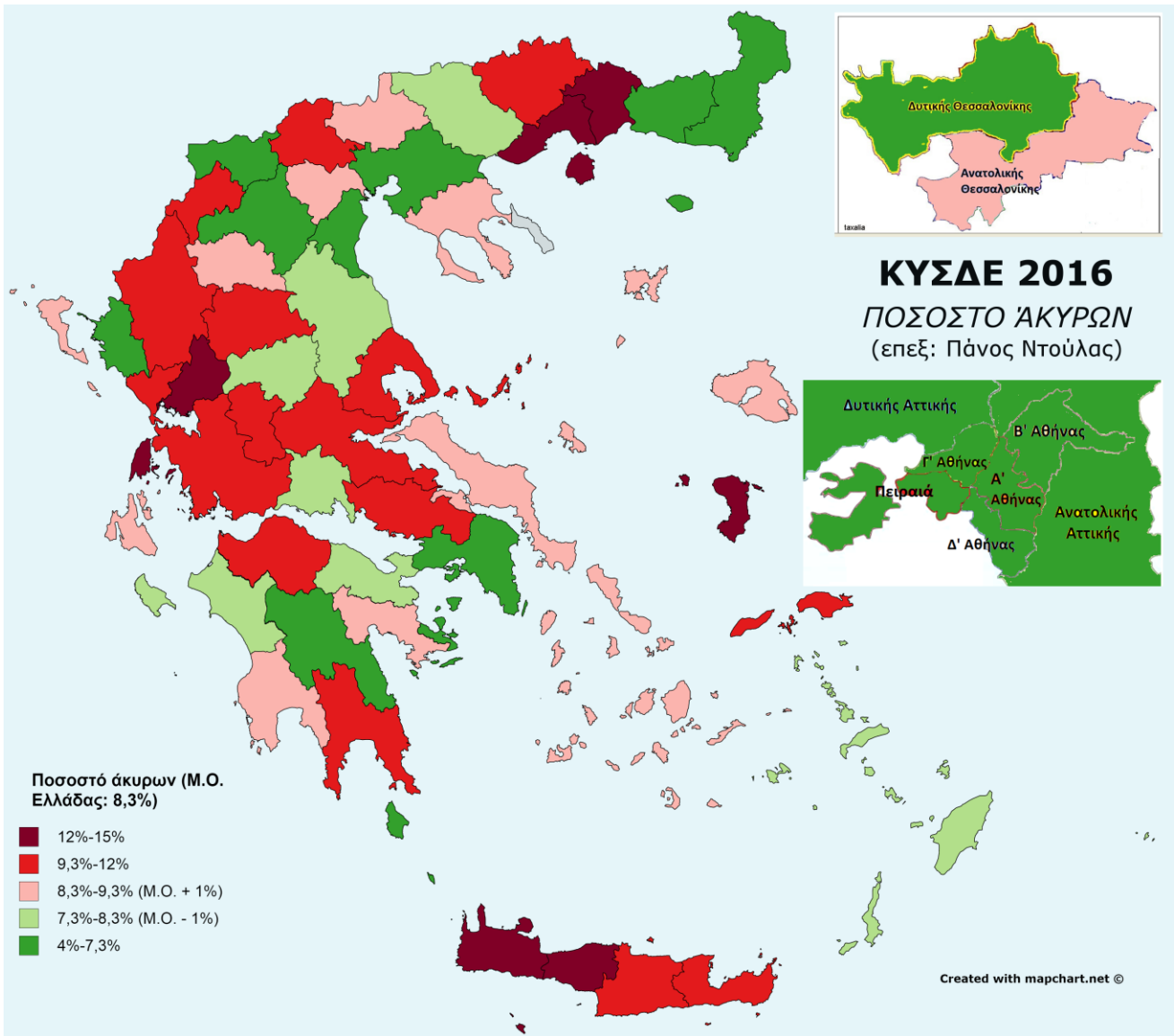
ΧΑΡΤΗΣ 1: Ποσοστό μείωσης ΕΓΓΕΓΡΑΜΜΕΝΩΝ ΚΥΣΔΕ16-ΚΥΣΔΕ12



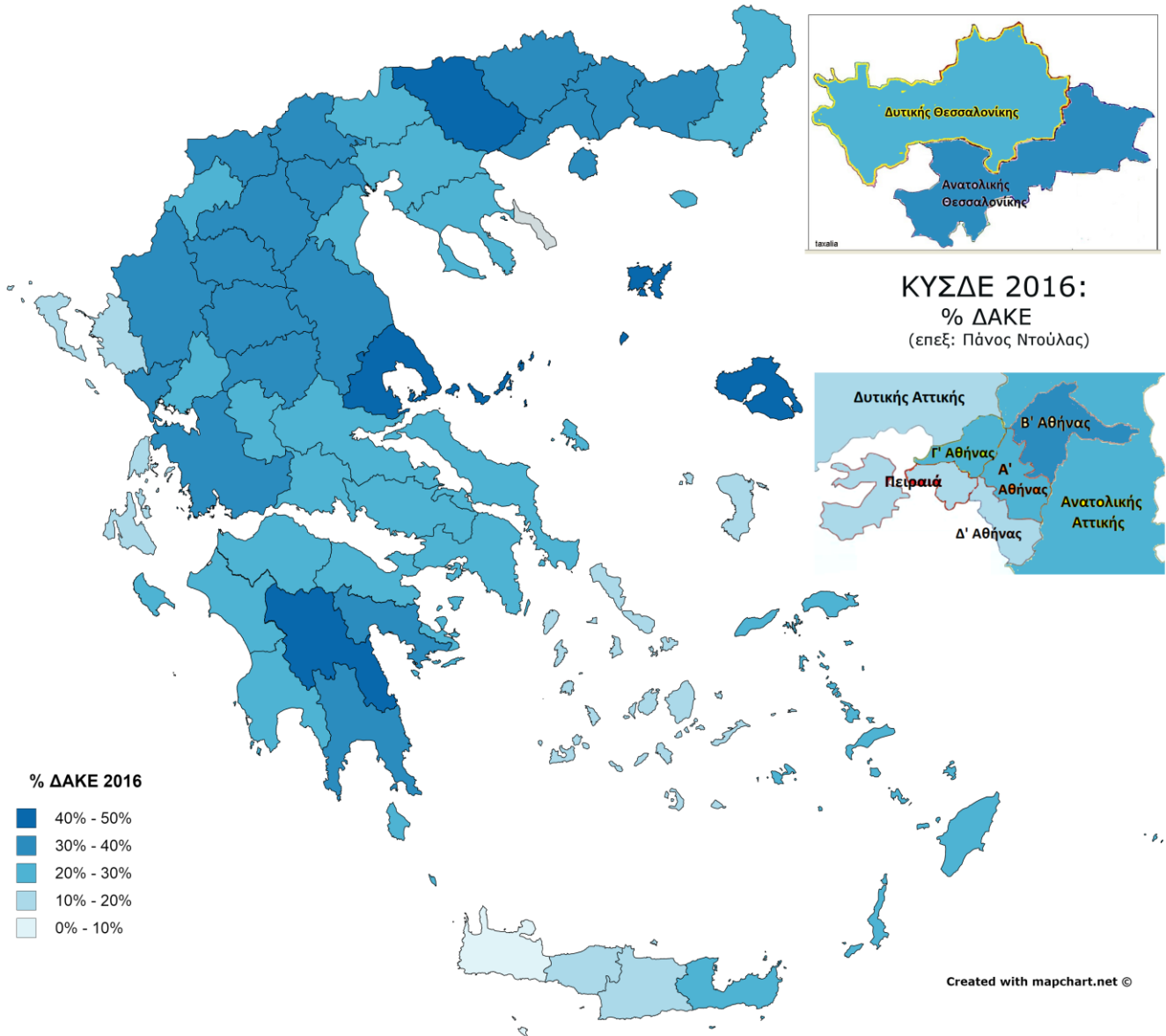
ΧΑΡΤΗΣ 2: ΑΥΞΗΣΗ / ΜΕΙΩΣΗ ΣΥΜΜΕΤΟΧΗΣ ΚΥΣΔΕ16-ΚΥΣΔΕ14



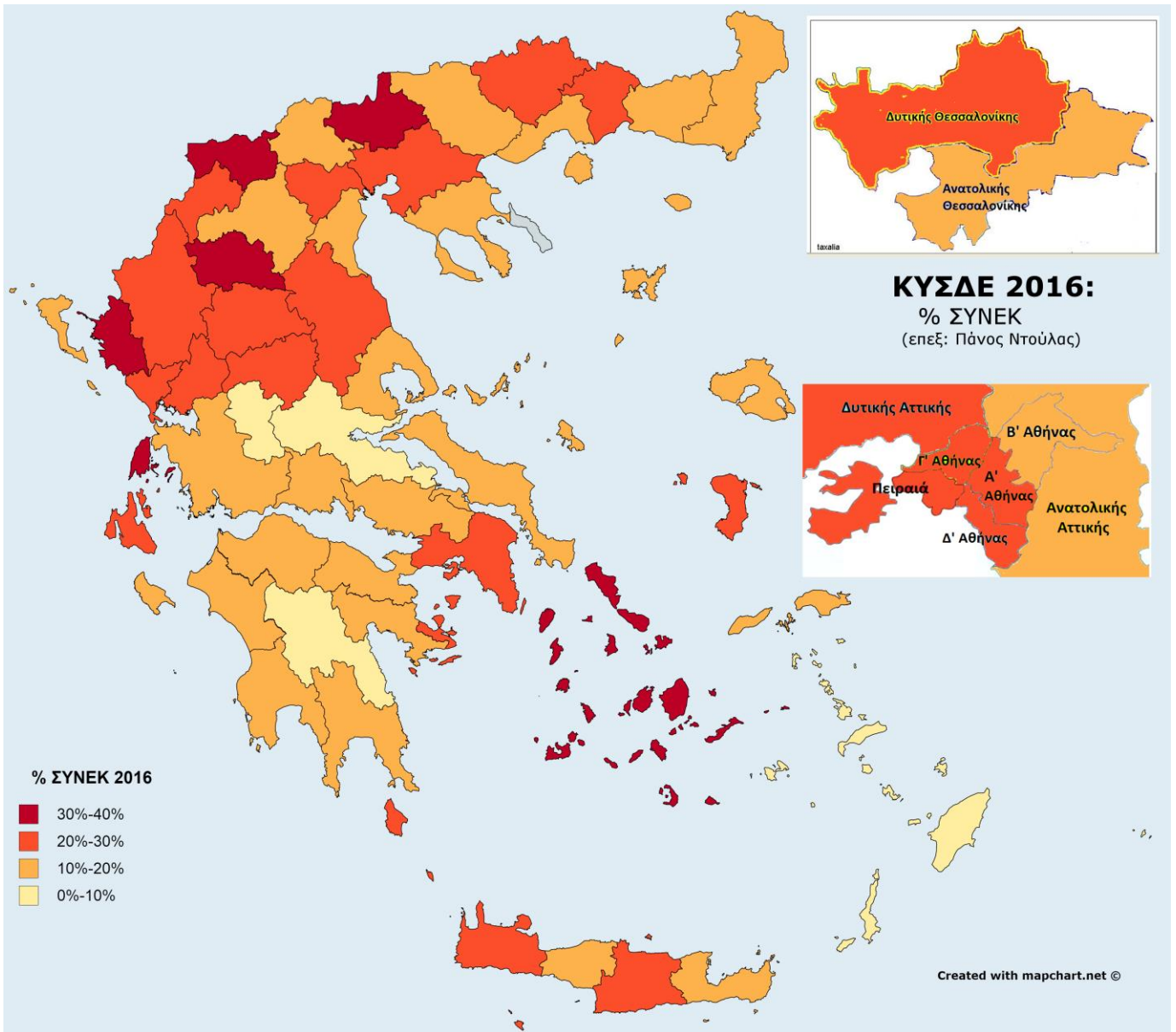
ΧΑΡΤΗΣ 3: Ποσοστό ΑΚΥΡΩΝ ανά ΔΙΔΕ ΚΥΣΔΕ16



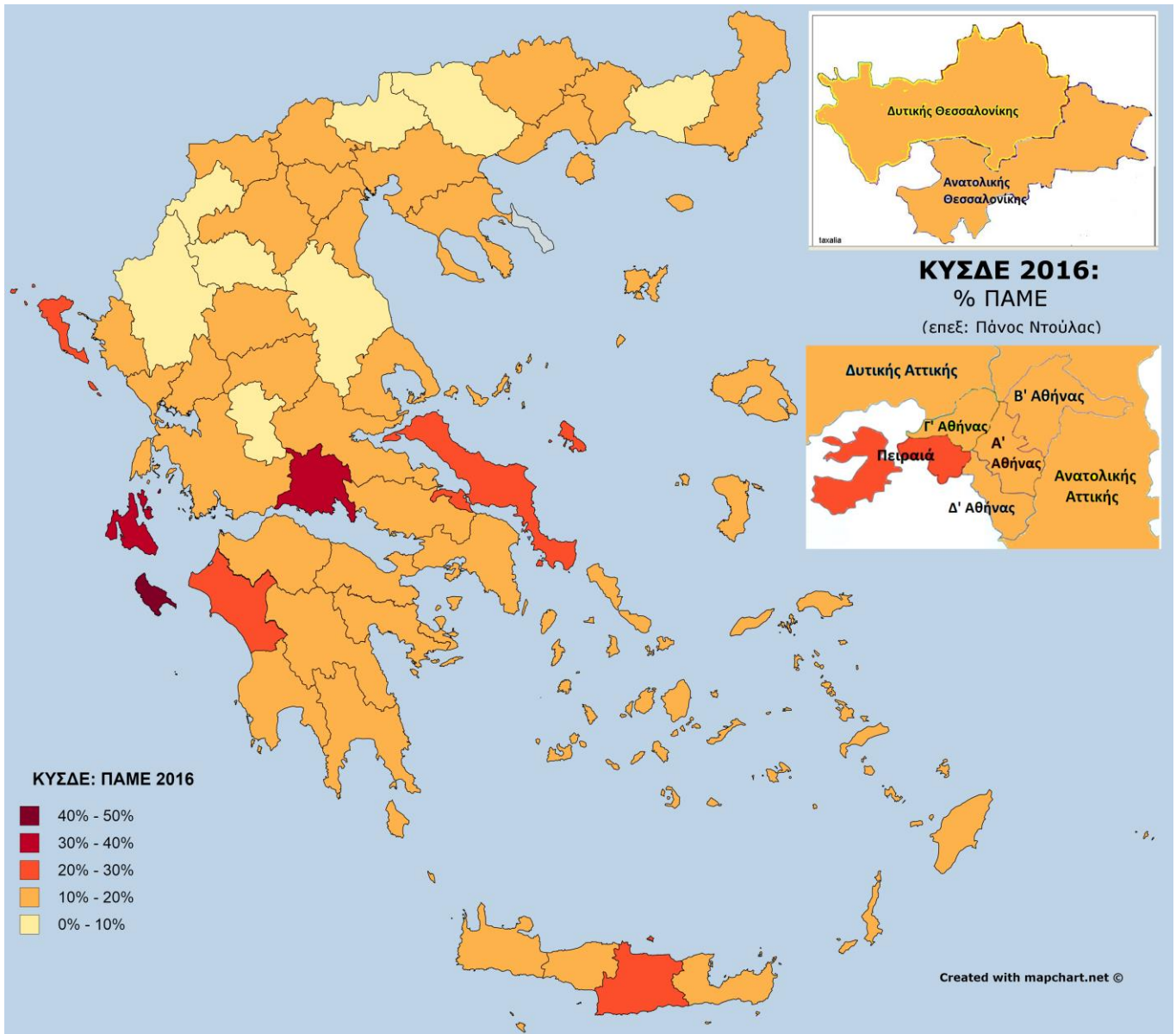
ΧΑΡΤΗΣ 4: ΔΑΚΕ 2016 ΑΝΑ ΔΙΔΕ - ΚΥΣΔΕ16



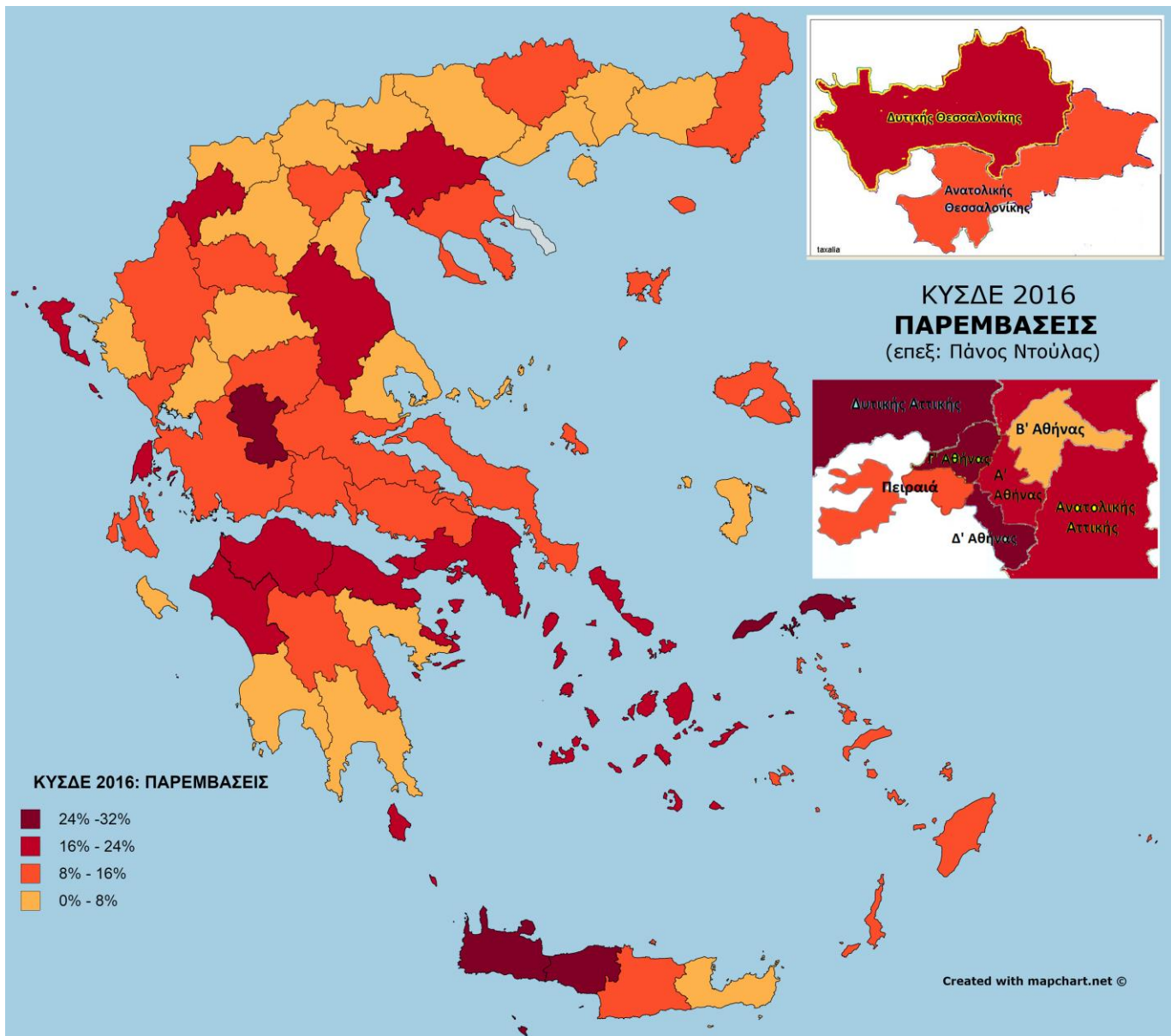
ΧΑΡΤΗΣ 5: ΣΥΝΕΚ ανά ΔΙΔΕ – ΚΥΣΔΕ16



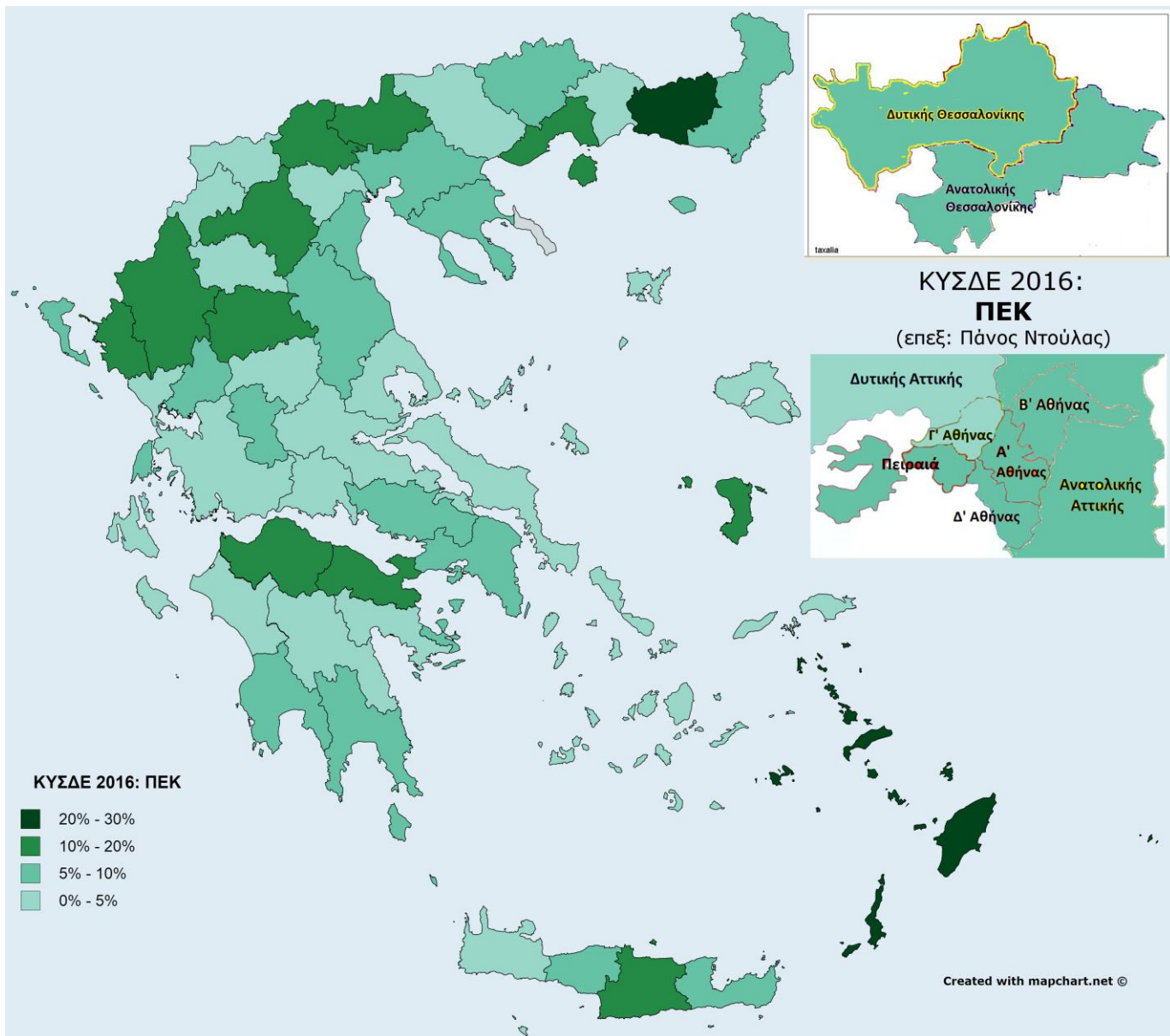
ΧΑΡΤΗΣ 6: Ποσοστό ΠΑΜΕ ανά ΔΙΔΕ – ΚΥΣΔΕ16



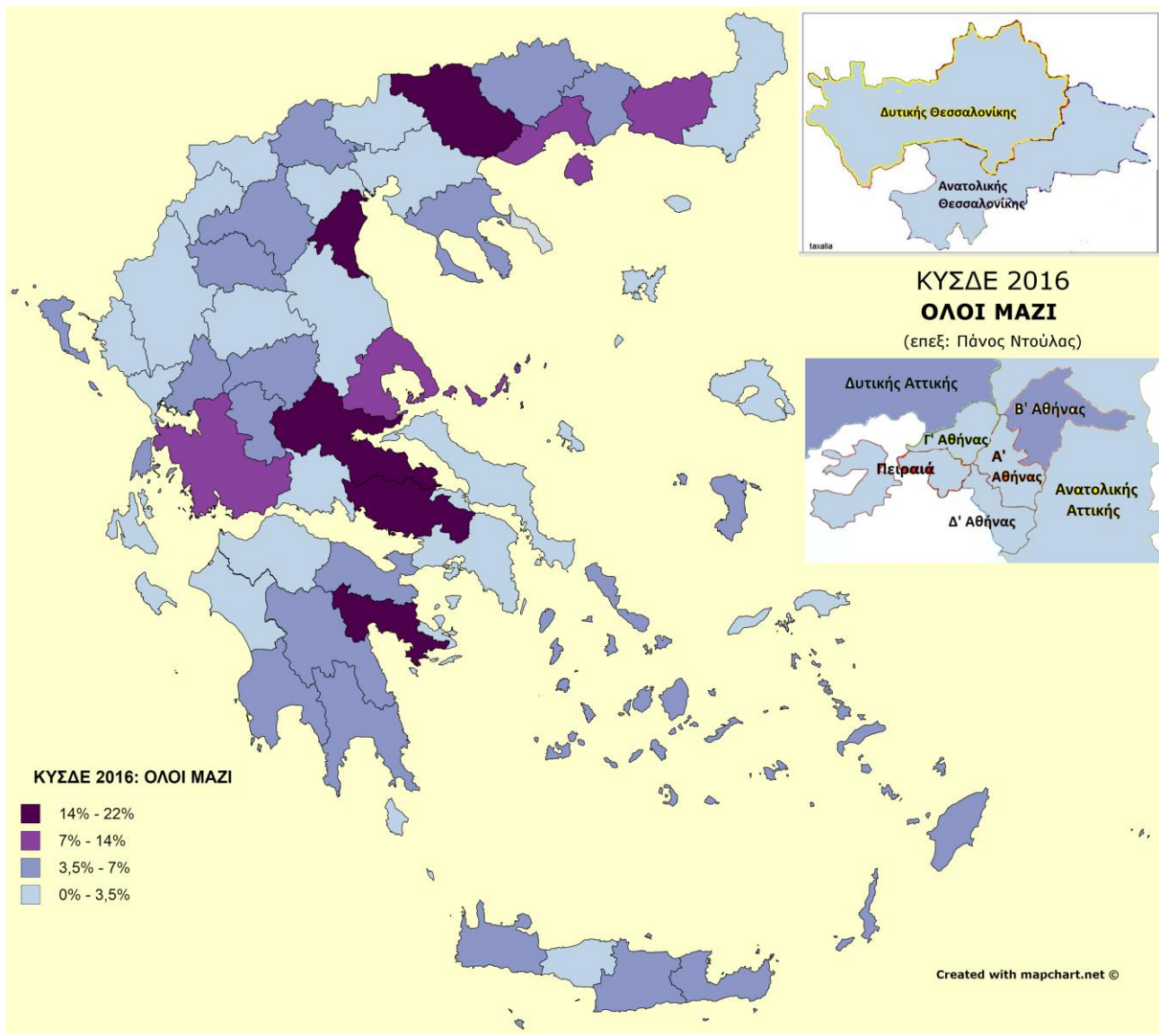
ΧΑΡΤΗΣ 7: ΠΑΡΕΜΒΑΣΕΙΣ 2016 ανά ΔΙΔΕ – ΚΥΣΔΕ16



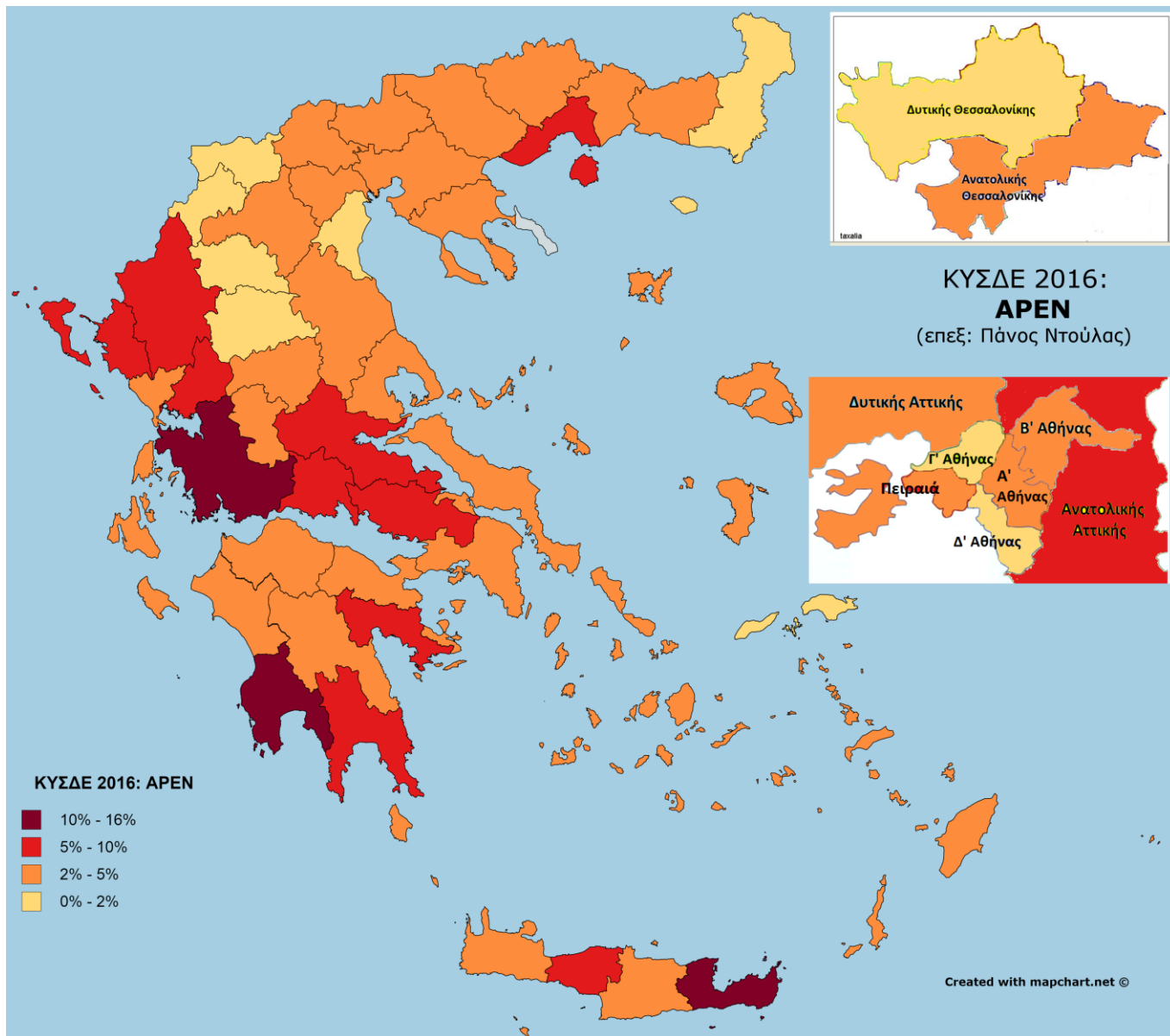
ΧΑΡΤΗΣ 8: ΠΕΚ 2016 ανά ΔΙΔΕ – ΚΥΣΔΕ16



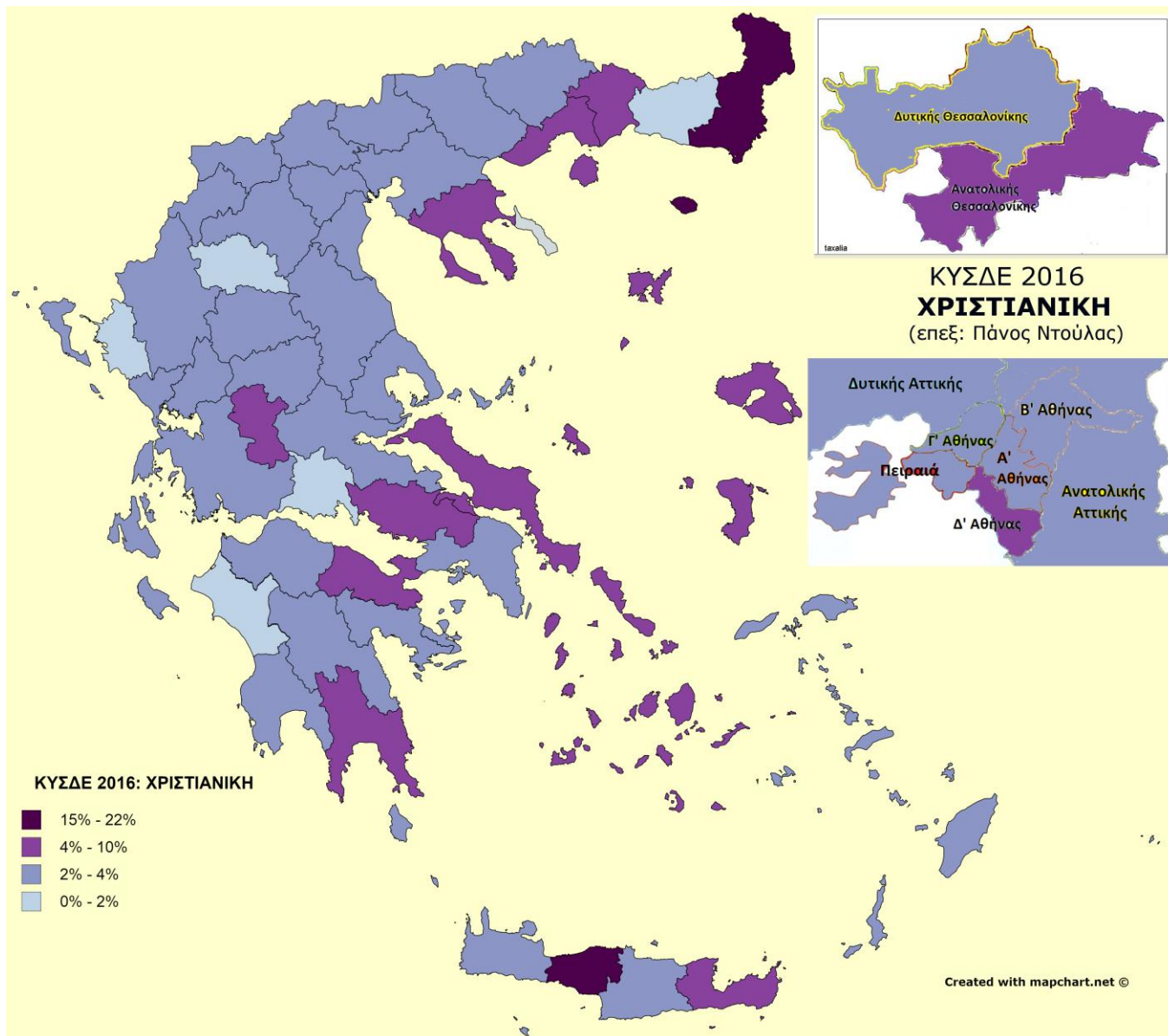
ΧΑΡΤΗΣ 9: ΟΛΟΙ ΜΑΖΙ 2016 ανά ΔΙΔΕ – ΚΥΣΔΕ16



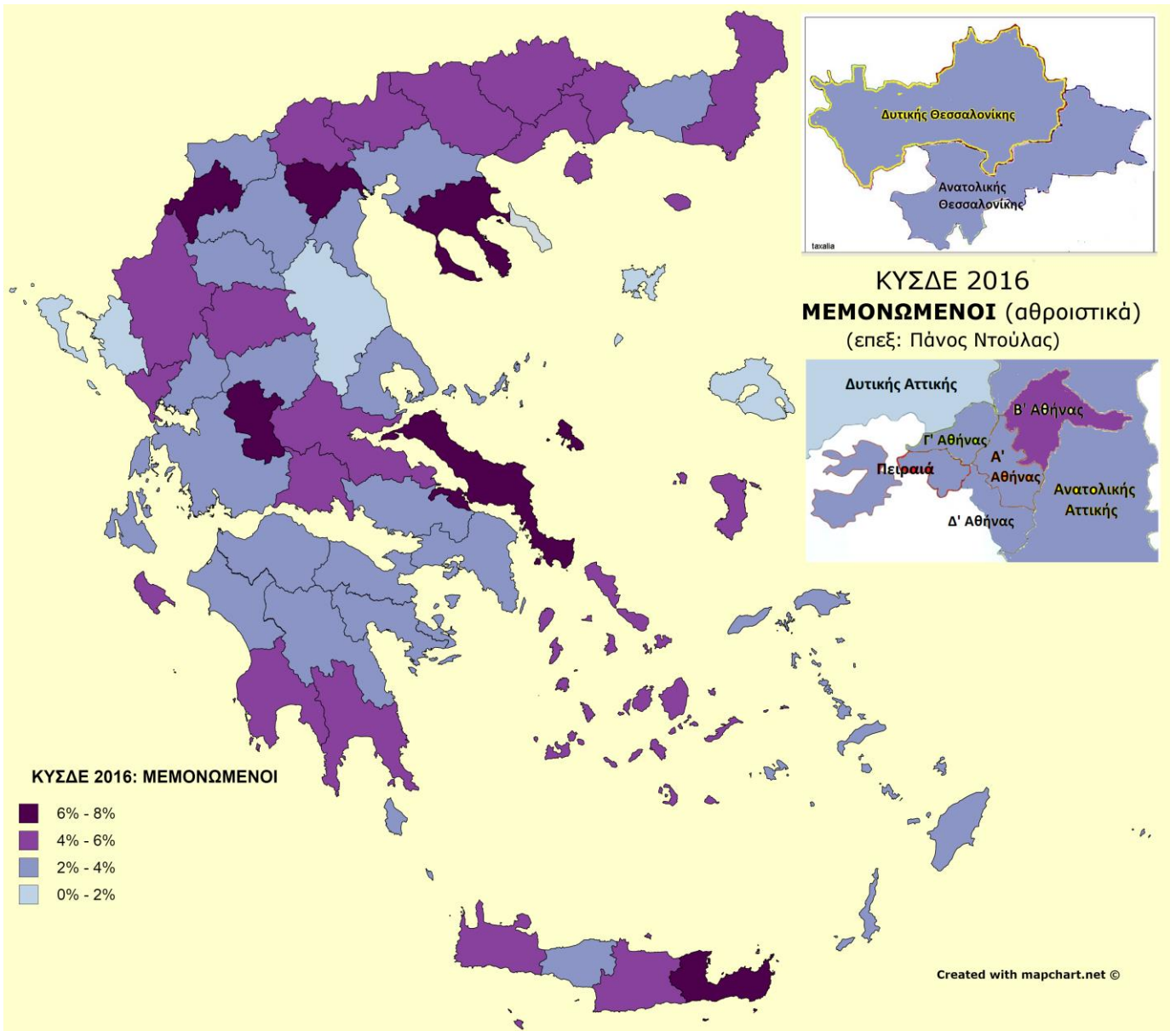
ΧΑΡΤΗΣ 10: APEN 2016 ανά ΔΙΔΕ – ΚΥΣΔΕ16



ΧΑΡΤΗΣ 11: ΧΡΙΣΤΙΑΝΙΚΗ 2016 ανά ΔΙΔΕ – ΚΥΣΔΕ16



ΧΑΡΤΗΣ 12: ΜΕΜΟΝΩΜΕΝΟΙ 2016 ΑΝΑ ΔΙΔΕ – ΚΥΣΔΕ16



ΠΑΡΑΡΤΗΜΑ Δ: ΑΦΙΣΕΣ

ΠΕΡΙΕΧΟΜΕΝΑ

173	Αφίσα 1: ΔΑΚΕ
174	Αφίσα 2: ΣΥΝΕΚ
175	Αφίσα 3: ΑΣΕ-ΠΑΜΕ
176	Αφίσα 4: Παρεμβάσεις
177	Αφίσα 5: ΠΕΚ
178	Αφίσα 6: ΟΛΟΙ ΜΑΖΙ - ΑΕΚ
179	Αφίσα 7: ΑΡΕΝ - ΜΕΤΑ
180	Αφίσα 8: Χριστιανική

Η ΚΥΒΕΡΝΗΣΗ ΑΠΑΞΙΩΝΕΙ ΤΗ ΔΗΜΟΣΙΑ ΕΚΠΑΙΔΕΥΣΗ



- ΚΑΤΗΓΟΡΟΠΟΙΗΣΗ ΜΑΘΗΜΑΤΩΝ - ΚΑΘΗΓΗΤΩΝ
- ΔΙΑΛΥΣΗ ΤΗΣ ΕΠΑΓΓΕΛΜΑΤΙΚΗΣ ΕΚΠΑΙΔΕΥΣΗΣ
- ΑΠΩΛΕΙΑ ΟΡΓΑΝΙΚΩΝ ΘΕΣΕΩΝ - ΥΠΟΧΡΕΩΤΙΚΗ ΚΙΝΗΤΙΚΟΤΗΤΑ
- ΦΟΡΟΕΠΙΔΡΟΜΗ & ΟΙΚΟΝΟΜΙΚΗ ΕΞΑΘΛΙΩΣΗ
- ΚΑΤΑΡΓΗΣΗ ΚΑΤΟΧΥΡΩΜΕΝΩΝ ΑΣΦΑΛΙΣΤΙΚΩΝ ΔΙΚΑΙΩΜΑΤΩΝ - ΜΑΘΗΜΑ ΜΕΧΡΙ ΤΑ 67
- ΑΡΝΗΣΗ ΑΝΑΓΝΩΡΙΣΗΣ ΠΡΟΫΠΗΡΕΣΙΑΣ ΕΚΤΟΣ ΔΗΜΟΣΙΟΥ
- ΑΠΟΔΟΜΗΣΗ ΠΑΡΑΔΟΣΙΑΚΩΝ ΑΞΙΩΝ ΤΗΣ ΕΛΛΗΝΙΚΗΣ ΠΑΙΔΕΙΑΣ

Η ΕΙΚΟΝΙΚΗ ΠΡΑΓΜΑΤΙΚΟΤΗΤΑ ΤΗΣ ΚΥΒΕΡΝΗΣΗΣ
ΣΤΟ ΧΩΡΟ ΤΗΣ ΠΑΙΔΕΙΑΣ ΠΡΕΠΕΙ ΝΑ ΑΠΟΚΑΛΥΦΘΕΙ



Με τη συμμετοχή σου στις εκλογές

ΣΤΕΙΛΕ ΜΗΝΥΜΑ

ΨΗΦΙΣΕ Δ.Α.Κ.Ε. ΚΑΘΗΓΗΤΩΝ Δ.Ε.

ΕΚΛΟΓΕΣ

ΓΙΑ ΥΠΗΡΕΣΙΑΚΑ ΣΥΜΒΟΥΛΙΑ

2 Νοέμβρη 2016

*Η Ιστορία δεν Περιμένει...
συνεχίζουμε για*

- ✓ Ανατροπή των μνημονίων και των πολιτικών λιτότητας
- ✓ Δημόσιο - ποιοτικό - δωρεάν σχολείο για όλα τα παιδιά
- ✓ Υπεράσπιση των εργασιακών δικαιωμάτων

**ΣΥΝΕΡΓΑΖΟΜΕΝΕΣ ΕΚΠΑΙΔΕΥΤΙΚΕΣ
ΚΙΝΗΣΕΙΣ (ΣΥΝΕΚ)**

2 Νοέμβρη Εκλογές για τα Υπηρεσιακά Συμβούλια

**ΨΗΦΙΣΕ ΚΑΙ
ΣΤΙΣ 3 ΚΑΛΠΕΣ**



Αδωνοτική Συστήριση Εκπαιδευτικών

το ψηφοδέλτιο που στηρίζει το



Εποίο Δημόσιο Δωρεάν Δωδεκάχρονο Σχολείο!

Να ζούμε με αξιοπρέπεια από τη δουλειά μας!

Σταθερή - μόνη εργασία για όλους!

Κάτω η πολιτική κυβέρνησης - ΕΕ - ΔΝΤ!

Δ υποχωρούμε!
Ε συναπούμε!
Ν

Αγωνιζόμαστε!
Ανατρέπουμε!

2 Νοέμβρη

Εκλογές για
Υπηρεσιακά συμβούλια

Δυνάμωσε παντού τις
Αγωνιστικές

ΠΑΡΕΜΒΑΣΕΙΣ
ΣΥΣΠΕΙΡΩΣΕΙΣ - ΚΙΝΗΣΕΙΣ

Π.Ε.Κ.

Προοδευτική Ενότητα Καθηγητών

<http://pek-de.blogspot.gr> • pek.dekp@gmail.com

**Γιατί ο κοινωνικός αγώνας
είναι Νόημα ζωής...**

- ✓ Κατάργηση των Μνημονίων
- ✓ Δημιουργικό εκπαιδευτικό κίνημα
- ✓ Δημοκρατική κοινωνία

Αγωνιζόμαστε για:

- ✓ Δημόσια Δωρεάν Παιδεία
- ✓ Αναβάθμιση της Τεχνικής Επαγγελματικής Εκπαίδευσης
- ✓ Μισθούς και συντάξεις αξιοπρέπειας
- ✓ Εργασιακή ασφάλεια, Διαφάνεια και Αξιοκρατία παντού

ΤΕΤΑΡΤΗ 2 ΝΟΕΜΒΡΙΟΥ 2016



**Ψηφίζουμε - Στηρίζουμε
Προοδευτική Ενότητα Καθηγητών (Π.Ε.Κ.)
ΔΥΝΑΜΗ ΔΗΜΙΟΥΡΓΙΚΗΣ ΣΥΛΛΟΓΙΚΟΤΗΤΑΣ**

Αφίσα 6: ΟΛΟΙ ΜΑΖΙ - ΑΕΚ



ΧΩΡΙΣ ΣΥΜΒΙΒΑΣΜΟΥΣ

...συνεχίζουμε



αγωνιστική ριζοσπαστική

ΕΝ  **ΤΗΤΑ**

ΧΡΙΣΤΙΑΝΙΚΗ ΕΝΑΛΛΑΚΤΙΚΗ ΚΙΝΗΣΗ ΕΚΠΑΙΔΕΥΤΙΚΩΝ

Επειδή ΔΕΝ πιστεύουμε :

- Στα «αδιέξοδα» της οικονομικής κρίσης
- Στην παρελκυστική τακτική των συνδικαλιστικών εκπαιδευτικών οργανώσεων
- Στην ιδιότητα και στον ερχομό μας
- Στον τεγνοκρατισμό και την έλλειψη αξιών που αποδομαίν το Σχολείο

για το ΚΥΣΔΕ
ψηφίζουμε



Επιδιώκουμε και Ελπίζουμε :

- Σε Παιδεία που να λειτουργεί ως δρόμος για σχέση, προσηλική άσκηση, κοινό αγώνα και πάλη του ανθρώπου ενάντια σε κάθε αδικία και κακό
- Σε συμμετοχικές διαδικασίες για την επανάκτηση της χαμένης μας αξιοπρέπειας και της κοινωνικής μας αιταξίας

ΑΙΡΕΤΟΙ ΜΕ ΕΝΑΛΛΑΓΗ ΘΗΤΕΙΑΣ

**ΠΑΙΔΕΙΑ ΓΙΑ ΤΟΝ ΑΝΘΡΩΠΟ
ΚΑΙ ΟΧΙ ΓΙΑ ΤΟ ΣΥΣΤΗΜΑ**

