

**ΚΕΝΤΡΟ ΜΕΛΕΤΩΝ ΚΑΙ ΤΕΚΜΗΡΙΩΣΗΣ ΤΗΣ ΟΛΜΕ -  
ΟΛΜΕ**

**ΟΙ ΜΙΣΘΟΙ ΤΩΝ ΕΚΠΑΙΔΕΥΤΙΚΩΝ  
ΔΕΥΤΕΡΟΒΑΘΜΙΑΣ  
ΕΚΠΑΙΔΕΥΣΗΣ ΣΤΗΝ ΕΛΛΑΔΑ  
ΚΑΙ ΣΤΙΣ ΧΩΡΕΣ ΤΗΣ ΕΥΡΩΠΗΣ  
ΓΙΑ ΤΟ 2011-2012**

**ΔΕΚΕΜΒΡΙΟΣ 2012**

## ΟΙ ΜΙΣΘΟΙ ΤΩΝ ΕΚΠΑΙΔΕΥΤΙΚΩΝ ΔΕΥΤΕΡΟΒΑΘΜΙΑΣ ΕΚΠΑΙΔΕΥΣΗΣ ΣΤΗΝ ΕΛΛΑΔΑ ΚΑΙ ΣΤΙΣ ΧΩΡΕΣ ΤΗΣ ΕΥΡΩΠΗΣ ΓΙΑ ΤΟ 2011-2012

Πηγή: Eurydice Report:  
«Teachers' and  
School Heads' Salaries and  
Allowances in Europe, 2011/12»

Στις περισσότερες χώρες της Ευρώπης για το 2011-12 είχαμε αυξήσεις μισθών ή οι μισθοί ήταν χωρίς μεταβολή. Τα στοιχεία αναφέρονται για το σχολικό έτος 2011-12 και σε κάποιες χώρες οι μισθολογικές αναπροσαρμογές αρχίζουν με την έναρξη του ημερολογιακού έτους (2012). Οι χώρες που οι μισθοί μειώθηκαν είναι η Ελλάδα, η Ισπανία, η Πορτογαλία και η Σλοβενία.

**ΠΙΝΑΚΑΣ 1**

ΧΩΡΕΣ	ΧΩΡΙΣ ΜΕΤΑΒΟΛΕΣ /ΑΥΞΗΣΕΙΣ	ΜΕΙΩΣΕΙΣ ΚΕ.ΜΕ.ΤΕ-ΟΛΜΕ ΔΕΚΕΜΒΡΙΟΣ 2012
ΒΕΛΓΙΟ ΓΑΛ.	2011-12: Γενική αναπροσαρμογή των μισθών λόγω αύξησης του κόστους διαβίωσης για όλους τους δημόσιους και ιδιωτικούς υπαλλήλους, 2% στο βασικό μισθό. Επιπλέον αύξηση σε όλους τους εκπαιδευτικούς: 120 ευρώ μικτά το Δεκέμβριο του 2011 και 80 ευρώ το Δεκέμβριο του 2012.	
ΒΕΛΓΙΟ ΓΕΡΜ.	2011/12: Γενική αναπροσαρμογή των μισθών λόγω αύξησης του κόστους διαβίωσης για όλους τους δημόσιους και ιδιωτικούς υπαλλήλους.	
ΒΕΛΓΙΟ ΦΛΑΜ.	2011/12: Γενική αναπροσαρμογή των μισθών λόγω αύξησης του κόστους διαβίωσης για όλους τους δημόσιους και ιδιωτικούς υπαλλήλους.	
ΒΟΥΛΓΑΡΙΑ	2011/12: Καμία αλλαγή.	
ΔΗΜ. ΤΣΕΧΙΑΣ	2011/12: Μεταρρύθμιση στο μισθό των εκπαιδευτικών. Μέχρι τον Ιανουάριο του 2011 υπήρχαν δύο κλίμακες για τους εκπαιδευτικούς – μια κλίμακα για εκπαιδευτικούς με μεταπτυχιακό, και η δεύτερη για καθηγητές χωρίς μεταπτυχιακό-. Από το 2012, οι δύο διαφορετικές μισθολογικές κλίμακες έχουν καταργηθεί με την εξίσωση των μισθών στην υψηλότερη κλίμακα.	
ΔΑΝΙΑ	2011/12: Γενική αναπροσαρμογή	

	των μισθών (αύξηση) για όλους τους δημόσιους υπαλλήλους, με βάση τη γενική συμφωνία που υπογράφηκε το 2011 για τρία χρόνια.	
ΓΕΡΜΑΝΙΑ	2011/12: Γενική αναπροσαρμογή των μισθών (αύξηση) για όλους τους δημόσιους υπαλλήλους.	
ΕΣΘΟΝΙΑ	2011/12: Καμία αλλαγή.	
ΕΛΛΑΔΑ	2011/12: Μείωση των μισθών λόγω της οικονομικής κρίσης. Το 2010 οι μισθοί των εκπαιδευτικών μειώθηκαν σύμφωνα με το Νόμο 3833/2010. Ο νόμος 4024/2011 καθιέρωσε ένα νέο σύστημα για τον υπολογισμό των μισθών όλων των δημοσίων υπαλλήλων. Αυτές οι μειώσεις έχουν ως αποτέλεσμα μείωση κατά 12% σε όλες τις αποζημιώσεις και τα επιδόματα και κατά 30% στις βασικές αποδοχές των εργαζομένων. Ξεκινώντας από τον Ιούνιο του 2010, σύμφωνα με το Νόμο 3845/2010 μια επιπρόσθετη μείωση 8% έγινε σε μισθούς, ενώ τα δώρα Χριστουγέννων, Πάσχα και θερινής άδειας καταργήθηκαν και αντικαταστάθηκαν με ένα πολύ μικρό ποσό.	
ΙΣΠΑΝΙΑ	2011/12: Μείωση των μισθών λόγω της οικονομικής κρίσης. Οι μισθοί των εκπαιδευτικών μειώθηκαν κατά 5% από τον Ιούνιο του 2010. Το 2011 και το 2012 δεν θα υπάρξει καμία μείωση μισθού ή αύξηση των δημοσίων υπαλλήλων. Τα υπόλοιπα επιδόματα, τα οποία εξαρτώνται από τις αυτόνομες κοινότητες, έχουν μειωθεί σε ορισμένες από αυτές.	

ΓΑΛΛΙΑ	2011/12: Καμία αλλαγή για τους ήδη υπηρετούντες εκπαιδευτικούς. Αύξηση για τους νεοεισερχόμενους. Δόθηκε επίδομα μεταπτυχιακού.	
ΙΤΑΛΙΑ	2011/12: Καμία αλλαγή.	
ΚΥΠΡΟΣ	2011/12: Καμία αλλαγή. Αύξηση των αποδοχών έγινε το 2010 και το 2011 και δεν εφαρμόστηκε το 2012 λόγω των δημοσιονομικών περιορισμών.	
ΛΕΤΟΝΙΑ	2011/12: Καμία αλλαγή. Το 2009 στην ανάγκη για μείωση των δαπανών του Κρατικού Προϋπολογισμού, λόγω της οικονομικής κρίσης, υπήρξε μια απότομη μείωση των μισθών των εκπαιδευτικών κατά 101 εκατομμύρια lats ή κατά 27%.	
ΛΙΘΟΥΑΝΙΑ	2011/12: Καμία αλλαγή.	
ΛΟΥΞΕΜΒΟΥΡΓΟ	2011/12: Αύξηση των μισθών των εκπαιδευτικών (προσαρμογή του κόστους ζωής).	
ΟΥΓΓΑΡΙΑ	2011/12: Καμία αλλαγή.	
ΜΑΛΤΑ	2011/12: Γενική αναπροσαρμογή των μισθών (αύξηση) για όλους τους δημοσίους υπαλλήλους.	
ΑΥΣΤΡΙΑ	2011/12: Γενική αναπροσαρμογή των μισθών (αύξηση) για όλους τους δημοσίους υπαλλήλους.	
ΠΟΛΩΝΙΑ	2011/12: Η αύξηση των μισθών των εκπαιδευτικών για το 2011/12 κατά 7%, ήταν η συνέχιση της κυβερνητικής δέσμευσης για την επίτευξη μέχρι το 2012 αύξησης κατά 50% στους μισθούς των εκπαιδευτικών σε σύγκριση με το 2007.	
ΠΟΡΤΟΓΑΛΙΑ		2011/12: Μείωση των μισθών των εκπαιδευτικών λόγω της οικονομικής κρίσης (καθώς και των μισθών όλων των δημοσίων υπαλλήλων). Εκτός από αυτές τις μειώσεις οι εκπαιδευτικοί δεν θα λάβουν τον 13 <sup>ο</sup> και 14 <sup>ο</sup> μισθό το 2012. Σε κάθε περίπτωση, αυτή η

		μείωση θα είναι προοδευτική ανάλογα με το μισθό, έτσι ώστε οι εκπαιδευτικοί που ο μισθός τους είναι λιγότερος από 1 100 ευρώ θα έχουν μόνο μερική μείωση.
ΡΟΥΜΑΝΙΑ	<p>2011/12: Γενική αναπροσαρμογή (αύξηση) των μισθών για όλους τους δημοσίους υπαλλήλους.</p> <p>Τον Ιούλιο του 2010, οι βασικοί μισθοί των εκπαιδευτικών μειώθηκαν κατά 25%, για την εξισορρόπηση του προϋπολογισμού, σύμφωνα με το Νόμο 118/2010. Από την 1η Ιανουαρίου 2011, οι βασικοί μισθοί αυξήθηκαν κατά 15%. Σύμφωνα με το «ΟΥ 19/16 Μαΐου 2012», ξεκινώντας από 1 Ιουνίου 2012, οι μισθοί θα αυξηθούν κατά 8% ως προς τους μισθούς του Μαΐου 2012, και ξεκινώντας από το 1 Δεκεμβρίου 2012, οι μισθοί θα αυξηθούν κατά 7,4% ως προς τους μισθούς του Νοεμβρίου.</p>	
ΣΛΟΒΕΝΙΑ		<p>2011/12: Μείωση των μισθών λόγω της οικονομικής κρίσης. Δεν υπήρξε αναπροσαρμογή των μισθών στο κόστος ζωής για το 2011. Επίσης για το 2011 και 2012 δεν θα δοθεί η αύξηση στους δημοσίους υπαλλήλους λόγω αλλαγής μισθολογικού κλιμακίου, η οποία προβλέπεται να δοθεί το 2013. Επίσης από τον Ιούνιο του 2012 τέθηκε σε ισχύ μείωση των βασικών μισθών όλων των δημοσίων υπαλλήλων κατά 8%.</p>
ΣΛΟΒΑΚΙΑ	<p>2011/12: Αύξηση των μισθών των εκπαιδευτικών και των υπόλοιπων εργαζόμενων στον τομέα της εκπαίδευσης με ισχύ από 1ης Ιανουαρίου 2012.</p>	
ΦΙΝΛΑΝΔΙΑ	<p>2011/12: Γενική αναπροσαρμογή των μισθών (αύξηση) για όλους</p>	

	τους δημοσίους υπαλλήλους.	
ΣΟΥΗΔΙΑ	2011/12: Γενική αναπροσαρμογή (αύξηση) των μισθών. Δεν υπάρχουν εκ του νόμου μισθοί που καθορίζονται από την κυβέρνηση. Οι μισθοί είναι αποτέλεσμα των διαπραγματεύσεων μεταξύ των εργοδοτών και των εργαζόμενων.	
ΗΝΩΜ. ΒΑΣΙΛΕΙΟ (ΑΓΓΛΙΑ & ΟΥΑΛΛΙΑ)	2011/12: Καμία αλλαγή.	
ΗΝΩΜ. ΒΑΣΙΛΕΙΟ (Β. ΙΡΛΑΝΔΙΑ)	2011/12: Καμία αλλαγή.	
ΗΝΩΜ. ΒΑΣΙΛΕΙΟ (ΣΚΩΤΙΑ)	2011/12: Καμία αλλαγή. Από το 2010, δεν έχει υπάρξει καμία αύξηση στους μισθούς των εκπαιδευτικών. Αυτό το διετές πάγωμα των μισθών πρόκειται να λήξει το Μάρτη του 2013.	
ΙΣΛΑΝΔΙΑ	2011/12: Αύξηση των μισθών των εκπαιδευτικών μετά τη συμφωνία το Μάιο του 2011.	
ΛΙΧΤΕΝΣΤΑΙΝ	2011/12: Καμία αλλαγή. Από το 2007 και μετά άλλαξε το σύστημα αμοιβών για τους δημοσίους υπαλλήλους. Το νέο σύστημα αμοιβών θεωρείται ως ένα εργαλείο για τη διασφάλιση της ποιότητας.	
ΝΟΡΒΗΓΙΑ	2011/12: Γενική αναπροσαρμογή των μισθών (αύξηση) για όλου τους Δημοσίους υπαλλήλους. Η αύξηση αυτή οφείλεται στις διαπραγματεύσεις σε κεντρικό επίπεδο.	
ΚΡΟΑΤΙΑ	2011/12: Καμία αλλαγή.	
ΤΟΥΡΚΙΑ	2011/12: Γενική αναπροσαρμογή των μισθών (αύξηση) για όλου τους δημοσίους υπαλλήλους.	

Στις περισσότερες χώρες οι μισθοί για το Γυμνάσιο και το Λύκειο είναι οι ίδιοι, ενώ υπάρχουν και χώρες που οι μισθοί διαφέρουν, ανάλογα τη βαθμίδα εκπαίδευσης. Οι μισθοί όλων των χωρών έχουν μετατραπεί σε ισοτιμία με το Ευρώ και αναφέρονται στον ετήσιο μικτό μισθό στον εισαγωγικό (κατώτερος μισθός) και στον καταληκτικό βαθμό (ανώτερος μισθός).

ΠΙΝΑΚΑΣ 2

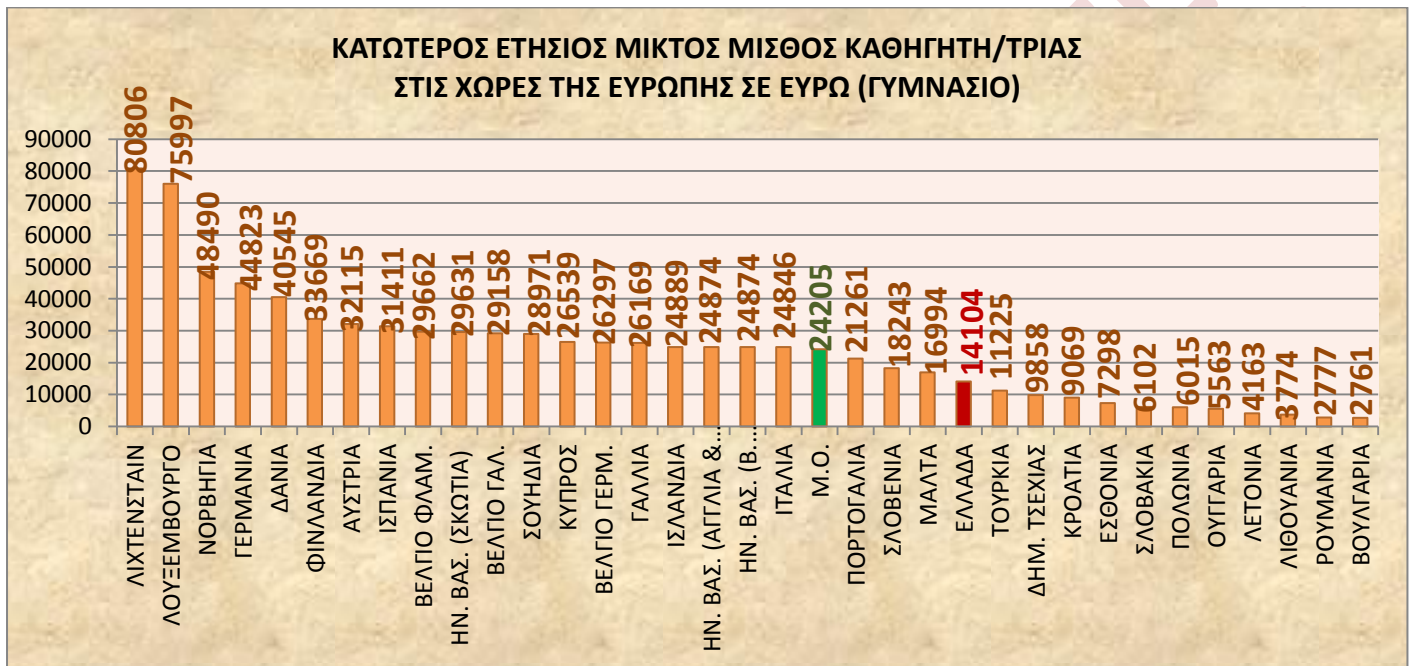
ΧΩΡΕΣ	ΕΤΗΣΙΟΙ ΜΙΚΤΟΙ ΜΙΣΘΟΙ ΓΙΑ ΕΚΠΑΙΔΕΥΤΙΚΟΥΣ ΠΛΗΡΟΥΣ ΑΠΑΣΧΟΛΗΣΗΣ			
	ΚΕ.ΜΕ.ΤΕ-ΟΛΜΕ ΔΕΚΕΜΒΡΙΟΣ 2012			
	ΚΑΤΩΤΕΡΟΣ ΣΕ ΕΥΡΩ (ΓΥΜΝΑΣΙΟ)	ΚΑΤΩΤΕΡΟΣ ΣΕ ΕΥΡΩ (ΛΥΚΕΙΟ)	ΑΝΩΤΕΡΟΣ ΣΕ ΕΥΡΩ (ΓΥΜΝΑΣΙΟ)	ΑΝΩΤΕΡΟΣ ΣΕ ΕΥΡΩ (ΛΥΚΕΙΟ)
ΒΕΛΓΙΟ ΓΑΛ.	29158	36279	50243	63574
ΒΕΛΓΙΟ ΓΕΡΜ.	26297	33135	45189	57617
ΒΕΛΓΙΟ ΦΛΑΜ.	29662	37061	51399	65086
ΒΟΥΛΓΑΡΙΑ	2761	2761	2761	2761
ΔΗΜ. ΤΣΕΧΙΑΣ	9858	9858	11907	11907
ΔΑΝΙΑ	40545	41457	48890	53504
ΓΕΡΜΑΝΙΑ	44823	48484	59451	66853
ΕΣΘΟΝΙΑ	7298	7298	10667	10667
<b>ΕΛΛΑΔΑ</b>	<b>14104</b>	<b>14104</b>	<b>25756</b>	<b>25756</b>
ΙΣΠΑΝΙΑ	31411	31411	44035	44035
ΓΑΛΛΙΑ	26169	26385	47610	47847
ΙΤΑΛΙΑ	24846	24846	37212	38902
ΚΥΠΡΟΣ	26539	26539	58107	58107
ΛΕΤΟΝΙΑ	4163	4163	4332	4332
ΛΙΘΟΥΑΝΙΑ	3774	3774	6954	6954
ΛΟΥΞΕΜΒΟΥΡΓΟ	75997	75997	132101	132101
ΟΥΓΓΑΡΙΑ	5563	5563	11267	11267
ΜΑΛΤΑ	16994	16994	22515	22515
ΑΥΣΤΡΙΑ	32115	32115	67581	67581
ΠΟΛΩΝΙΑ	6015	6800	10120	11583
ΠΟΡΤΟΓΑΛΙΑ	21261	21261	43285	43285
ΡΟΥΜΑΝΙΑ	2777	2777	7380	7380
ΣΛΟΒΕΝΙΑ	18243	18243	28273	28273
ΣΛΟΒΑΚΙΑ	6102	6102	8262	8262
ΦΙΝΛΑΝΔΙΑ	33669	35703	43790	47270
ΣΟΥΗΔΙΑ	28971	31496	40267	43190
ΗΝΩΜ. ΒΑΣΙΛΕΙΟ (ΑΓΓΛΙΑ & ΟΥΑΛΛΙΑ)	24874	24874	42351	42351
ΗΝΩΜ. ΒΑΣΙΛΕΙΟ (Β. ΙΡΛΑΝΔΙΑ)	24874	24874	42351	42351
ΗΝΩΜ. ΒΑΣΙΛΕΙΟ (ΣΚΩΤΙΑ)	29631	29631	39406	39406
ΙΣΛΑΝΔΙΑ	24889	30669	31096	40809
ΛΙΧΤΕΝΣΤΑΙΝ	80806	80806	131146	131146
ΝΟΡΒΗΓΙΑ	48490	52570	48490	52570

<b>ΚΡΟΑΤΙΑ</b>	9069	9069	12283	12283
<b>ΤΟΥΡΚΙΑ</b>	11225	10631	13191	12596
<b>Μ.Ο.</b>	<b>24205</b>	<b>25404</b>	<b>37637</b>	<b>39827</b>

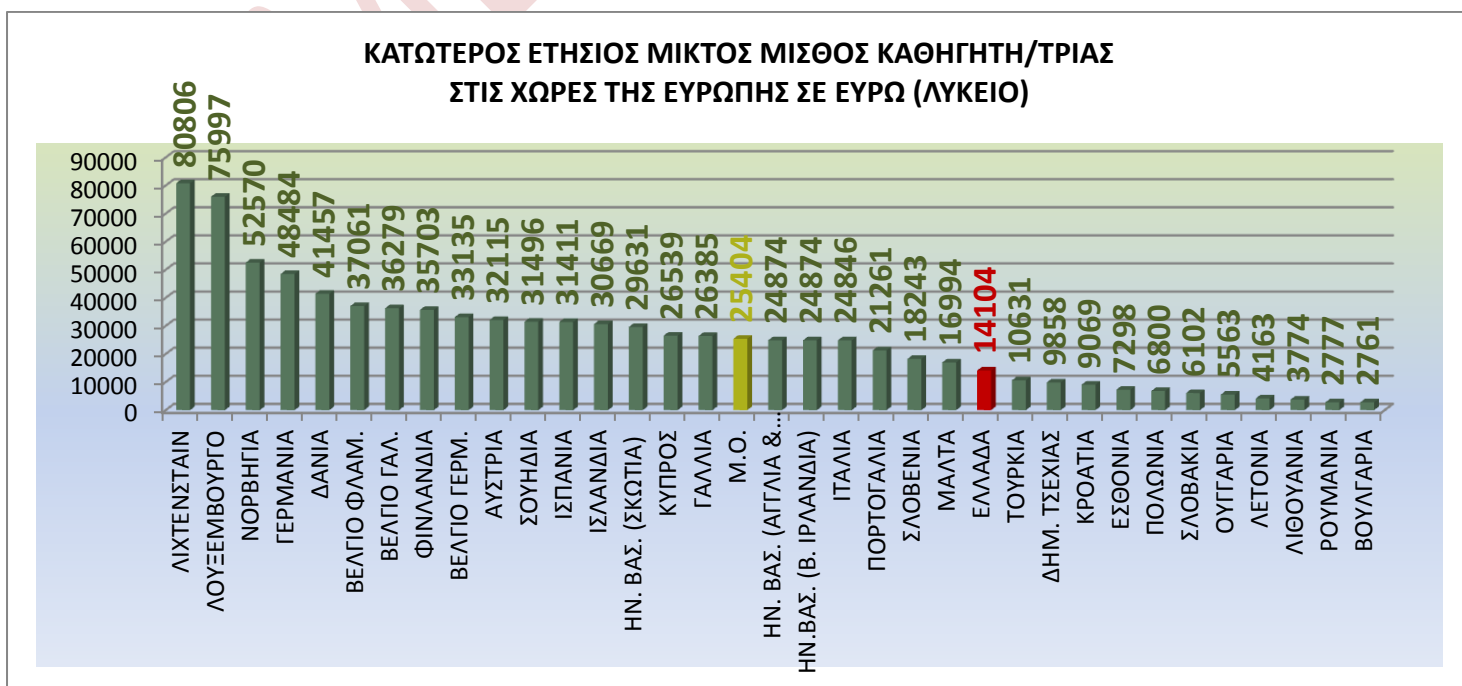
\*Οι χώρες με την πράσινη σήμανση είναι αυτές που έχουν τους ίδιους μισθούς για Γυμνάσιο και Λύκειο.

\*\*Αναφέρονται οι χώρες που υπάρχουν στοιχεία.

**ΓΡΑΦΗΜΑ 1**

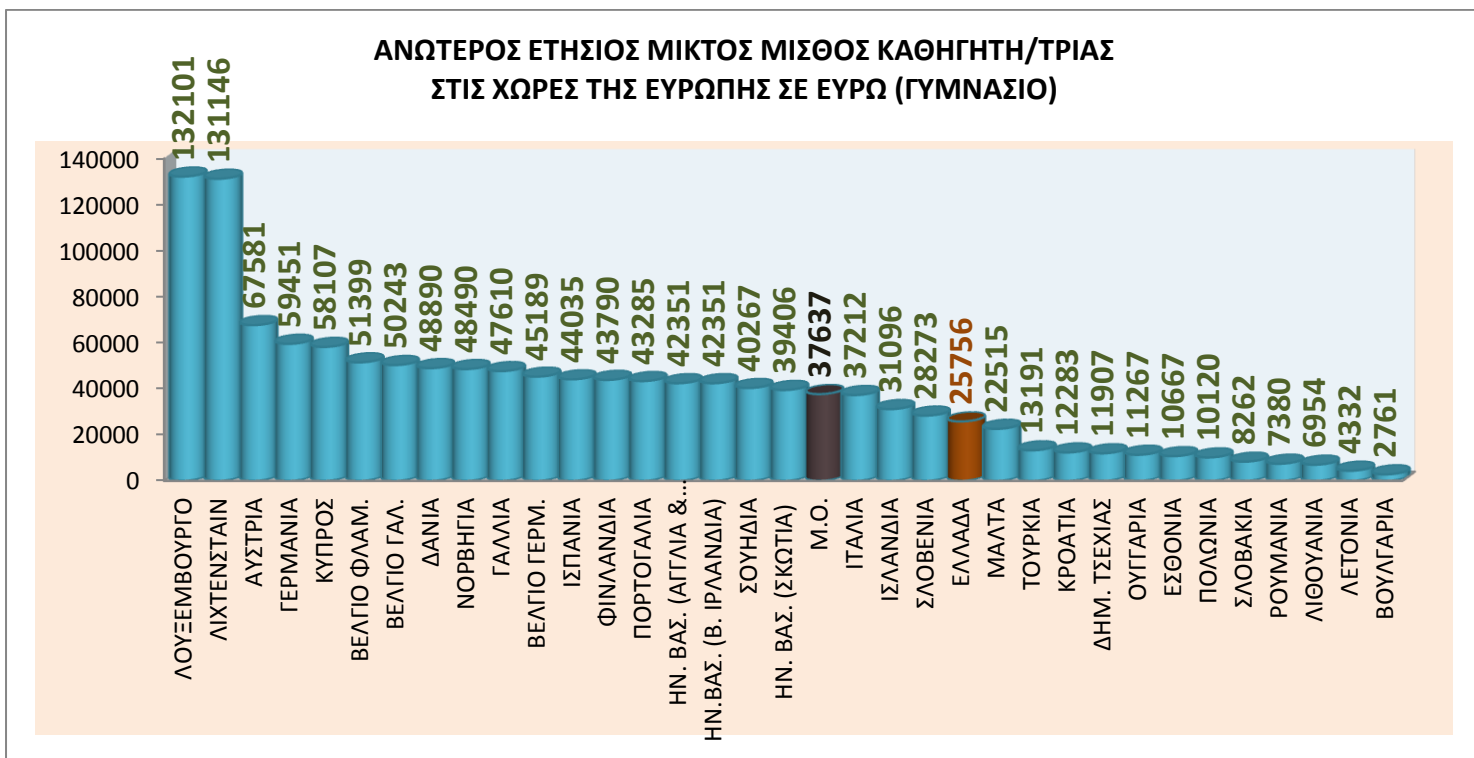


**ΓΡΑΦΗΜΑ 2**

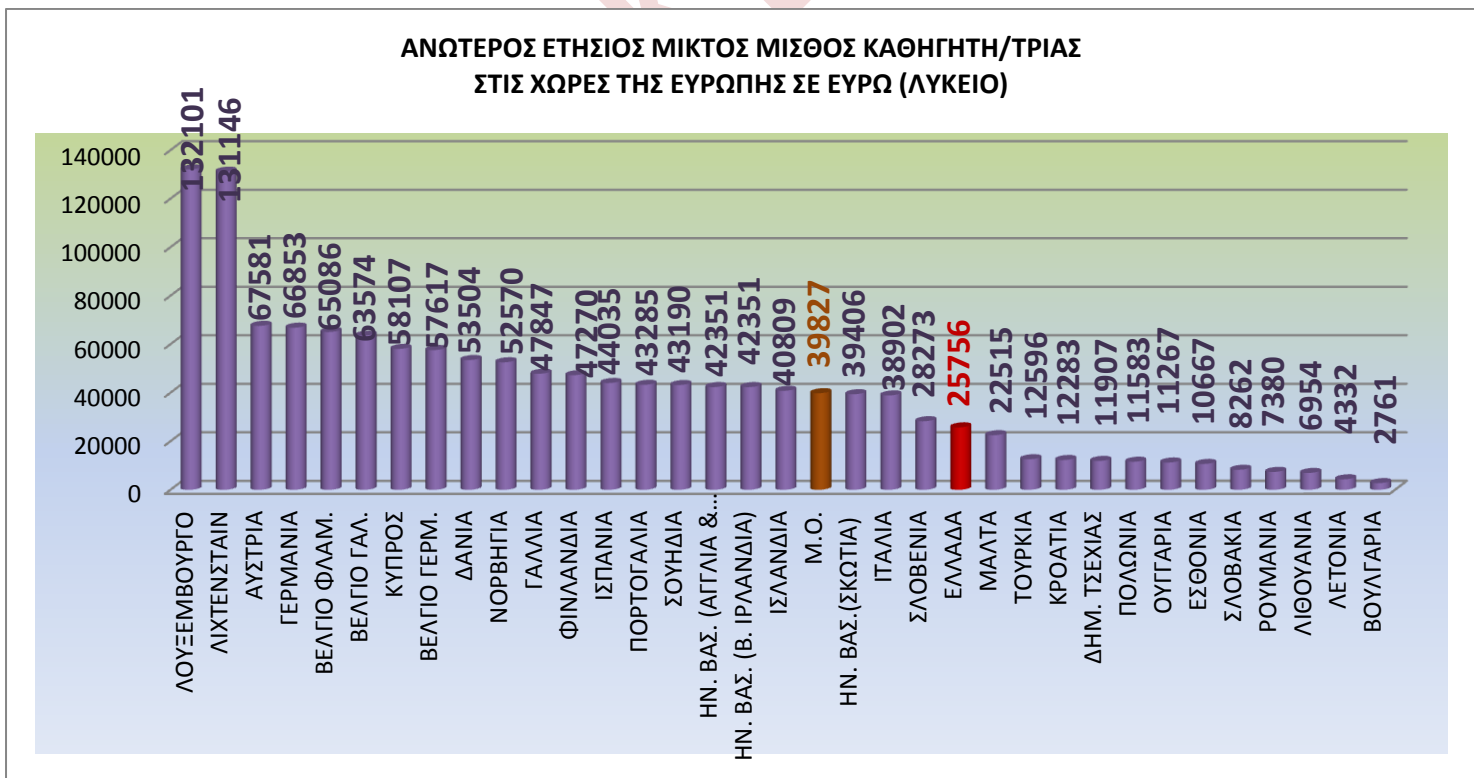




ΓΡΑΦΗΜΑ 3

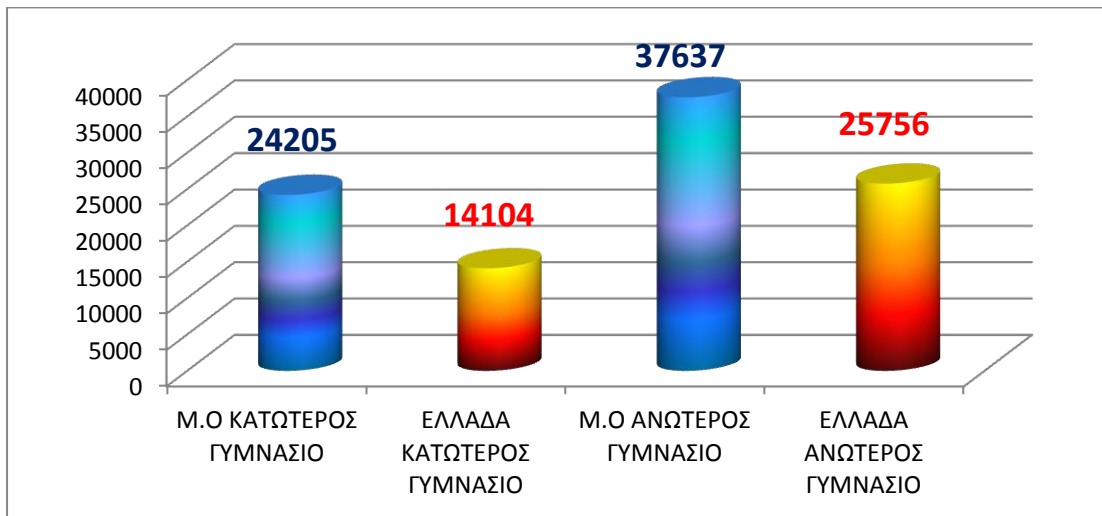


ΓΡΑΦΗΜΑ 4



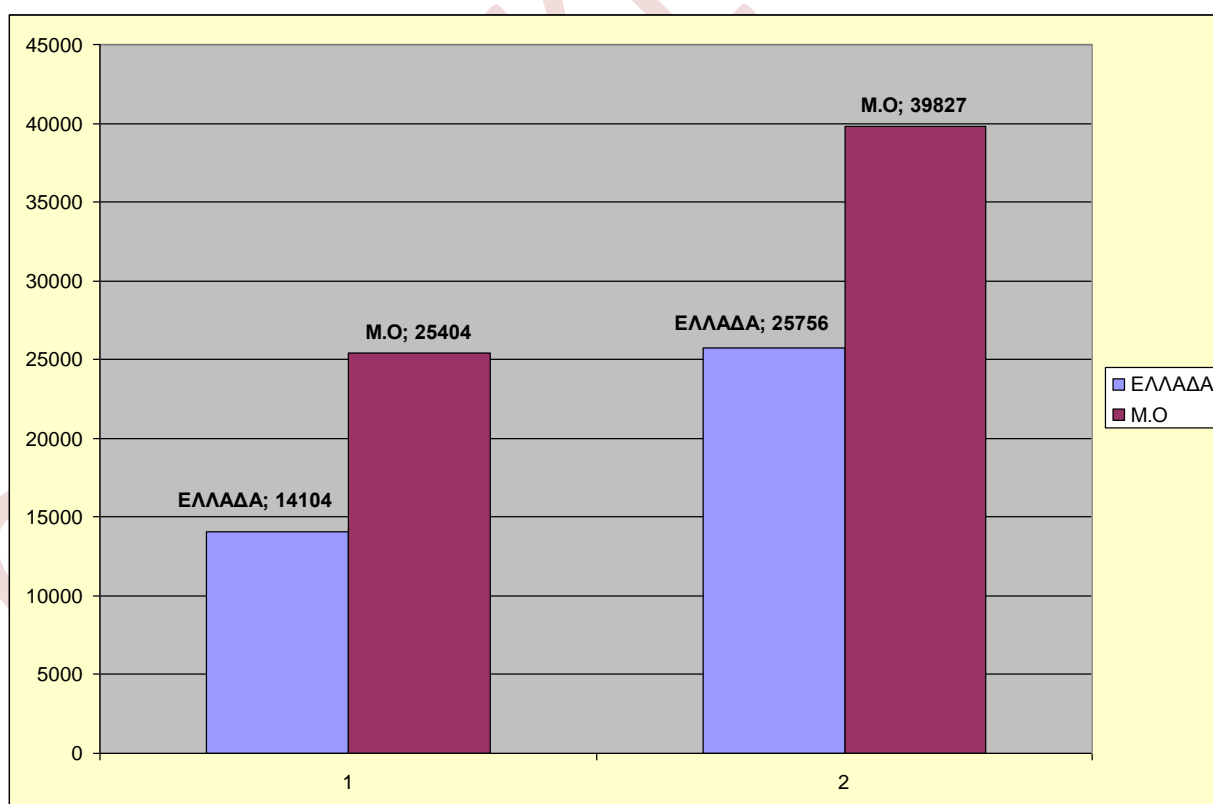
### ΓΡΑΦΗΜΑ 5

#### ΚΑΤΩΤΕΡΟΣ ΚΑΙ ΑΝΩΤΕΡΟΣ ΜΙΚΤΟΣ ΕΤΗΣΙΟΣ ΜΙΣΘΟΣ ΚΑΘΗΓΗΤΗ/ΤΡΙΑΣ ΓΥΜΝΑΣΙΟΥ ΣΤΗΝ ΕΛΛΑΔΑ ΣΕ ΣΧΕΣΗ ΜΕ ΤΟ ΜΕΣΟ ΟΡΟ ΣΤΗΝ ΕΥΡΩΠΗ



### ΓΡΑΦΗΜΑ 6

#### ΚΑΤΩΤΕΡΟΣ ΚΑΙ ΑΝΩΤΕΡΟΣ ΕΤΗΣΙΟΣ ΜΙΚΤΟΣ ΜΙΣΘΟΣ ΚΑΘΗΓΗΤΗ/ΤΡΙΑΣ ΛΥΚΕΙΟΥ ΣΤΗΝ ΕΛΛΑΔΑ ΣΕ ΣΧΕΣΗ ΜΕ ΤΟ ΜΕΣΟ ΟΡΟ ΣΤΗΝ ΕΥΡΩΠΗ



**ΕΝΔΕΙΚΤΙΚΑ Ο ΚΑΤΩΤΑΤΟΣ ΕΤΗΣΙΟΣ ΜΙΚΤΟΣ ΜΙΣΘΟΣ ΤΟΥ ΕΛΛΗΝΑ ΚΑΘΗΓΗΤΗ/ΤΡΙΑΣ ΓΥΜΝΑΣΙΟΥ ΕΙΝΑΙ:**

- ΤΟ 19% ΤΟΥ ΑΝΤΙΣΤΟΙΧΟΥ ΤΟΥ ΛΟΥΞΕΜΒΟΥΡΓΙΟΥ ΚΑΘΗΓΗΤΗ
- ΤΟ 29% ΤΟΥ ΝΟΡΒΗΓΟΥ
- ΤΟ 31% ΤΟΥ ΓΕΡΜΑΝΟΥ
- ΤΟ 35% ΤΟΥ ΔΑΝΟΥ
- ΤΟ 42% ΤΟΥ ΦΙΝΛΑΝΔΟΥ
- ΤΟ 44% ΤΟΥ ΑΥΣΤΡΙΑΚΟΥ
- ΤΟ 45% ΤΟΥ ΙΣΠΑΝΟΥ
- ΤΟ 49% ΤΟΥ ΣΟΥΗΔΟΥ
- ΤΟ 53% ΤΟΥ ΚΥΠΡΙΟΥ ΚΑΘΗΓΗΤΗ
- ΤΟ 58% ΤΟΥ Μ.Ο. ΤΩΝ ΧΩΡΩΝ ΤΗΣ ΕΥΡΩΠΗΣ κλπ (Πίνακας 3)

**ΠΙΝΑΚΑΣ 3**

**ΣΥΓΚΡΙΣΕΙΣ ΜΙΣΘΩΝ**

<b>ΚΕ.ΜΕ.ΤΕ-ΟΛΜΕ ΔΕΚΕΜΒΡΙΟΣ 2012</b>	<b>ΚΑΤΩΤΕΡΟΣ ΣΕ ΕΥΡΩ (ΓΥΜΝΑΣΙΟ)</b>	<b>Ο ΜΙΣΘΟΣ ΤΟΥ ΕΛΛΗΝΑ ΚΑΘΗΓΗΤΗ %</b>
ΛΙΧΤΕΝΣΤΑΙΝ	80806	17%
ΛΟΥΞΕΜΒΟΥΡΓΟ	75997	19%
ΝΟΡΒΗΓΙΑ	48490	29%
ΓΕΡΜΑΝΙΑ	44823	31%
ΔΑΝΙΑ	40545	35%
ΦΙΝΛΑΝΔΙΑ	33669	42%
ΑΥΣΤΡΙΑ	32115	44%
ΙΣΠΑΝΙΑ	31411	45%
ΒΕΛΓΙΟ ΦΛΑΜ.	29662	48%
ΗΝΩΜ. ΒΑΣΙΛΕΙΟ (ΣΚΩΤΙΑ)	29631	48%
ΒΕΛΓΙΟ ΓΑΛ.	29158	48%
ΣΟΥΗΔΙΑ	28971	49%
ΚΥΠΡΟΣ	26539	53%
ΒΕΛΓΙΟ ΓΕΡΜ.	26297	54%
ΓΑΛΛΙΑ	26169	54%
ΙΣΛΑΝΔΙΑ	24889	57%

ΗΝΩΜ. ΒΑΣΙΛΕΙΟ (ΑΓΓΛΙΑ & ΟΥΑΛΛΙΑ)	24874	57%
ΗΝΩΜ. ΒΑΣΙΛΕΙΟ (Β. ΙΡΛΑΝΔΙΑ)	24874	57%
ΙΤΑΛΙΑ	24846	57%
<b>Μ.Ο.</b>	<b>24205</b>	<b>58%</b>
ΠΟΡΤΟΓΑΛΙΑ	21261	66%
ΣΛΟΒΕΝΙΑ	18243	77%
ΜΑΛΤΑ	16994	83%
<b>ΕΛΛΑΔΑ</b>	<b>14104</b>	
ΤΟΥΡΚΙΑ	11225	126%
ΔΗΜ. ΤΣΕΧΙΑΣ	9858	143%
ΚΡΟΑΤΙΑ	9069	156%
ΕΣΘΟΝΙΑ	7298	193%
ΣΛΟΒΑΚΙΑ	6102	231%
ΠΟΛΩΝΙΑ	6015	234%
ΟΥΓΓΑΡΙΑ	5563	254%
ΛΕΤΟΝΙΑ	4163	339%
ΛΙΘΟΥΑΝΙΑ	3774	374%
ΡΟΥΜΑΝΙΑ	2777	508%
ΒΟΥΛΓΑΡΙΑ	2761	511%

#### ΠΙΝΑΚΑΣ 4

#### ΣΥΓΚΡΙΣΕΙΣ ΜΙΣΘΩΝ

ΚΕ.ΜΕ.ΤΕ-ΟΛΜΕ ΔΕΚΕΜΒΡΙΟΣ 2012	ΚΑΤΩΤΕΡΟΣ ΣΕ ΕΥΡΩ (ΛΥΚΕΙΟ)	Ο ΜΙΣΘΟΣ ΤΟΥ ΕΛΛΗΝΑ ΚΑΘΗΓΗΤΗ %
ΛΙΧΤΕΝΣΤΑΙΝ	80806	17%
ΛΟΥΞΕΜΒΟΥΡΓΟ	75997	19%
ΝΟΡΒΗΓΙΑ	52570	27%
ΓΕΡΜΑΝΙΑ	48484	29%
ΔΑΝΙΑ	41457	34%

ΒΕΛΓΙΟ ΦΛΑΜ.	37061	38%
ΒΕΛΓΙΟ ΓΑΛ.	36279	39%
ΦΙΝΛΑΝΔΙΑ	35703	40%
ΒΕΛΓΙΟ ΓΕΡΜ.	33135	43%
ΑΥΣΤΡΙΑ	32115	44%
ΣΟΥΗΔΙΑ	31496	45%
ΙΣΠΑΝΙΑ	31411	45%
ΙΣΛΑΝΔΙΑ	30669	46%
ΗΝΩΜ. ΒΑΣΙΛΕΙΟ (ΣΚΩΤΙΑ)	29631	48%
ΚΥΠΡΟΣ	26539	53%
ΓΑΛΛΙΑ	26385	53%
<b>Μ.Ο.</b>	<b>25404</b>	<b>56%</b>
ΗΝΩΜ. ΒΑΣΙΛΕΙΟ (ΑΓΓΛΙΑ & ΟΥΑΛΛΙΑ)	24874	57%
ΗΝΩΜ. ΒΑΣΙΛΕΙΟ (Β. ΙΡΛΑΝΔΙΑ)	24874	57%
ΙΤΑΛΙΑ	24846	57%
ΠΟΡΤΟΓΑΛΙΑ	21261	66%
ΣΛΟΒΕΝΙΑ	18243	77%
ΜΑΛΤΑ	16994	83%
<b>ΕΛΛΑΔΑ</b>	<b>14104</b>	
ΤΟΥΡΚΙΑ	10631	133%
ΔΗΜ. ΤΣΕΧΙΑΣ	9858	143%
ΚΡΟΑΤΙΑ	9069	156%
ΕΣΘΟΝΙΑ	7298	193%
ΠΟΛΩΝΙΑ	6800	207%
ΣΛΟΒΑΚΙΑ	6102	231%

ΟΥΓΓΑΡΙΑ	5563	254%
ΛΕΤΟΝΙΑ	4163	339%
ΛΙΘΟΥΑΝΙΑ	3774	374%
ΡΟΥΜΑΝΙΑ	2777	508%
ΒΟΥΛΓΑΡΙΑ	2761	511%

## ΠΙΝΑΚΑΣ 5

### ΣΥΓΚΡΙΣΕΙΣ ΜΙΣΘΩΝ

ΚΕ.ΜΕ.ΤΕ-ΟΛΜΕ ΔΕΚΕΜΒΡΙΟΣ 2012	ΑΝΩΤΕΡΟΣ ΣΕ ΕΥΡΩ (ΓΥΜΝΑΣΙΟ)	Ο ΜΙΣΘΟΣ ΤΟΥ ΕΛΛΗΝΑ ΚΑΘΗΓΗΤΗ %
ΛΟΥΞΕΜΒΟΥΡΓΟ	132101	19%
ΛΙΧΤΕΝΣΤΑΙΝ	131146	20%
ΑΥΣΤΡΙΑ	67581	38%
ΓΕΡΜΑΝΙΑ	59451	43%
ΚΥΠΡΟΣ	58107	44%
ΒΕΛΓΙΟ ΦΛΑΜ.	51399	50%
ΒΕΛΓΙΟ ΓΑΛ.	50243	51%
ΔΑΝΙΑ	48890	53%
ΝΟΡΒΗΓΙΑ	48490	53%
ΓΑΛΛΙΑ	47610	54%
ΒΕΛΓΙΟ ΓΕΡΜ.	45189	57%
ΙΣΠΑΝΙΑ	44035	58%
ΦΙΝΛΑΝΔΙΑ	43790	59%
ΠΟΡΤΟΓΑΛΙΑ	43285	60%
ΗΝΩΜ. ΒΑΣΙΛΕΙΟ (ΑΓΓΛΙΑ & ΟΥΑΛΛΙΑ)	42351	61%
ΗΝΩΜ. ΒΑΣΙΛΕΙΟ (Β. ΙΡΛΑΝΔΙΑ)	42351	61%
ΣΟΥΗΔΙΑ	40267	64%
ΗΝΩΜ. ΒΑΣΙΛΕΙΟ (ΣΚΩΤΙΑ)	39406	65%
<b>Μ.Ο.</b>	<b>37637</b>	<b>68%</b>
ΙΤΑΛΙΑ	37212	69%

ΙΣΛΑΝΔΙΑ	31096	83%
ΣΛΟΒΕΝΙΑ	28273	91%
<b>ΕΛΛΑΔΑ</b>	<b>25756</b>	
ΜΑΛΤΑ	22515	114%
ΤΟΥΡΚΙΑ	13191	195%
ΚΡΟΑΤΙΑ	12283	210%
ΔΗΜ. ΤΣΕΧΙΑΣ	11907	216%
ΟΥΓΓΑΡΙΑ	11267	229%
ΕΣΘΟΝΙΑ	10667	241%
ΠΟΛΩΝΙΑ	10120	255%
ΣΛΟΒΑΚΙΑ	8262	312%
ΡΟΥΜΑΝΙΑ	7380	349%
ΛΙΘΟΥΑΝΙΑ	6954	370%
ΛΕΤΟΝΙΑ	4332	595%
ΒΟΥΛΓΑΡΙΑ	2761	933%

## ΠΙΝΑΚΑΣ 6

### ΣΥΓΚΡΙΣΕΙΣ ΜΙΣΘΩΝ

<i>ΚΕ.ΜΕ.ΤΕ-ΟΛΜΕ ΔΕΚΕΜΒΡΙΟΣ 2012</i>	ΑΝΩΤΕΡΟΣ ΣΕ ΕΥΡΩ (ΛΥΚΕΙΟ)	Ο ΜΙΣΘΟΣ ΤΟΥ ΕΛΛΗΝΑ ΚΑΘΗΓΗΤΗ %
ΛΟΥΞΕΜΒΟΥΡΓΟ	132101	19%
ΛΙΧΤΕΝΣΤΑΙΝ	131146	20%
ΑΥΣΤΡΙΑ	67581	38%
ΓΕΡΜΑΝΙΑ	66853	39%
ΒΕΛΓΙΟ ΦΛΑΜ.	65086	40%
ΒΕΛΓΙΟ ΓΑΛ.	63574	41%
ΚΥΠΡΟΣ	58107	44%
ΒΕΛΓΙΟ ΓΕΡΜ.	57617	45%
ΔΑΝΙΑ	53504	48%
ΝΟΡΒΗΓΙΑ	52570	49%
ΓΑΛΛΙΑ	47847	54%
ΦΙΝΛΑΝΔΙΑ	47270	54%
ΙΣΠΑΝΙΑ	44035	58%
ΠΟΡΤΟΓΑΛΙΑ	43285	60%

ΣΟΥΗΔΙΑ	43190	60%
ΗΝΩΜ. ΒΑΣΙΛΕΙΟ (ΑΓΓΛΙΑ & ΟΥΑΛΛΙΑ)	42351	61%
ΗΝΩΜ. ΒΑΣΙΛΕΙΟ (Β. ΙΡΛΑΝΔΙΑ)	42351	61%
ΙΣΛΑΝΔΙΑ	40809	63%
<b>Μ.Ο.</b>	<b>39827</b>	<b>65%</b>
ΗΝΩΜ. ΒΑΣΙΛΕΙΟ (ΣΚΩΤΙΑ)	39406	65%
ΙΤΑΛΙΑ	38902	66%
ΣΛΟΒΕΝΙΑ	28273	91%
<b>ΕΛΛΑΔΑ</b>	<b>25756</b>	
ΜΑΛΤΑ	22515	114%
ΤΟΥΡΚΙΑ	12596	204%
ΚΡΟΑΤΙΑ	12283	210%
ΔΗΜ. ΤΣΕΧΙΑΣ	11907	216%
ΠΟΛΩΝΙΑ	11583	222%
ΟΥΓΓΑΡΙΑ	11267	229%
ΕΣΘΟΝΙΑ	10667	241%
ΣΛΟΒΑΚΙΑ	8262	312%
ΡΟΥΜΑΝΙΑ	7380	349%
ΛΙΘΟΥΑΝΙΑ	6954	370%
ΛΕΤΟΝΙΑ	4332	595%
ΒΟΥΛΓΑΡΙΑ	2761	933%



ΠΙΝΑΚΑΣ 7

ΟΙ ΜΙΣΘΟΙ ΣΤΙΣ ΧΩΡΕΣ ΤΗΣ ΕΥΡΩΖΩΝΗΣ

ΧΩΡΕΣ ΕΥΡΩΖΩΝΗΣ*	ΕΤΗΣΙΟΙ ΜΙΚΤΟΙ ΜΙΣΘΟΙ ΓΙΑ ΕΚΠΑΙΔΕΥΤΙΚΟΥΣ ΠΛΗΡΟΥΣ ΑΠΑΣΧΟΛΗΣΗΣ			
	ΚΑΤΩΤΕΡΟΣ ΣΕ ΕΥΡΩ (ΓΥΜΝΑΣΙΟ)	ΚΑΤΩΤΕΡΟΣ ΣΕ ΕΥΡΩ (ΛΥΚΕΙΟ)	ΑΝΩΤΕΡΟΣ ΣΕ ΕΥΡΩ (ΓΥΜΝΑΣΙΟ)	ΑΝΩΤΕΡΟΣ ΣΕ ΕΥΡΩ (ΛΥΚΕΙΟ)
<i>ΚΕ.ΜΕ.ΤΕ-ΟΛΜΕ ΔΕΚΕΜΒΡΙΟΣ 2012</i>				
ΒΕΛΓΙΟ ΓΑΛ.	29158	36279	50243	63574
ΒΕΛΓΙΟ ΓΕΡΜ.	26297	33135	45189	57617
ΒΕΛΓΙΟ ΦΛΑΜ.	29662	37061	51399	65086
ΓΕΡΜΑΝΙΑ	44823	48484	59451	66853
ΕΣΘΟΝΙΑ	7298	7298	10667	10667
ΕΛΛΑΔΑ	<b>14104</b>	<b>14104</b>	<b>25756</b>	<b>25756</b>
ΙΣΠΑΝΙΑ	31411	31411	44035	44035
ΓΑΛΛΙΑ	26169	26385	47610	47847
ΙΤΑΛΙΑ	24846	24846	37212	38902
ΚΥΠΡΟΣ	26539	26539	58107	58107
ΛΟΥΞΕΜΒΟΥΡΓΟ	75997	75997	132101	132101
ΜΑΛΤΑ	16994	16994	22515	22515
ΑΥΣΤΡΙΑ	32115	32115	67581	67581
ΠΟΡΤΟΓΑΛΙΑ	21261	21261	43285	43285
ΣΛΟΒΕΝΙΑ	18243	18243	28273	28273
ΣΛΟΒΑΚΙΑ	6102	6102	8262	8262
ΦΙΝΛΑΝΔΙΑ	33669	35703	43790	47270
<b>Μ.Ο.</b>	<b>27335</b>	<b>28939</b>	<b>45616</b>	<b>48690</b>

\*Δεν υπάρχουν στοιχεία για Ιρλανδία και Κάτω Χώρες, οι οποίες από ότι γνωρίζουμε από παλαιότερες μελέτες, έχουν υψηλότερους μισθούς, από αυτούς της Ελλάδας.

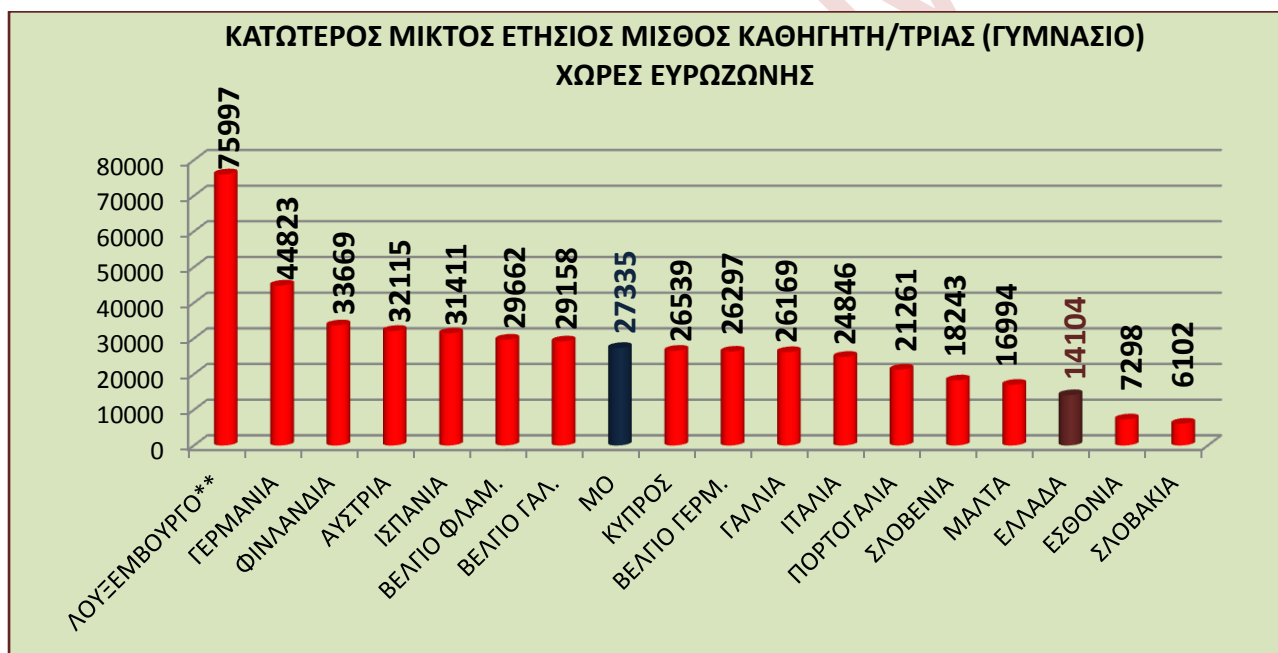
ΠΙΝΑΚΑΣ 8

ΣΥΓΚΡΙΣΕΙΣ ΜΙΣΘΩΝ

ΧΩΡΕΣ ΕΥΡΩΖΩΝΗΣ <i>ΚΕ.ΜΕ.ΤΕ-ΟΛΜΕ ΔΕΚΕΜΒΡΙΟΣ 2012</i>	ΚΑΤΩΤΕΡΟΣ ΕΤΗΣΙΟΣ ΜΙΚΤΟΣ ΜΙΣΘΟΣ (ΓΥΜΝΑΣΙΟ) ΧΩΡΕΣ ΕΥΡΩΖΩΝΗΣ	Ο ΜΙΣΘΟΣ ΤΟΥ ΕΛΛΗΝΑ ΚΑΘΗΓΗΤΗ %
ΛΟΥΞΕΜΒΟΥΡΓΟ	75997	19%
ΓΕΡΜΑΝΙΑ	44823	31%

ΦΙΝΛΑΝΔΙΑ	33669	42%
ΑΥΣΤΡΙΑ	32115	44%
ΙΣΠΑΝΙΑ	31411	45%
ΒΕΛΓΙΟ ΦΛΑΜ.	29662	48%
ΒΕΛΓΙΟ ΓΑΛ.	29158	48%
<b>Μ.Ο.</b>	<b>27335</b>	<b>52%</b>
ΚΥΠΡΟΣ	26539	53%
ΒΕΛΓΙΟ ΓΕΡΜ.	26297	54%
ΓΑΛΛΙΑ	26169	54%
ΙΤΑΛΙΑ	24846	57%
ΠΟΡΤΟΓΑΛΙΑ	21261	66%
ΣΛΟΒΕΝΙΑ	18243	77%
ΜΑΛΤΑ	16994	83%
<b>ΕΛΛΑΔΑ</b>	<b>14104</b>	
ΕΣΘΟΝΙΑ	7298	193%
ΣΛΟΒΑΚΙΑ	6102	231%

ΓΡΑΦΗΜΑ 7



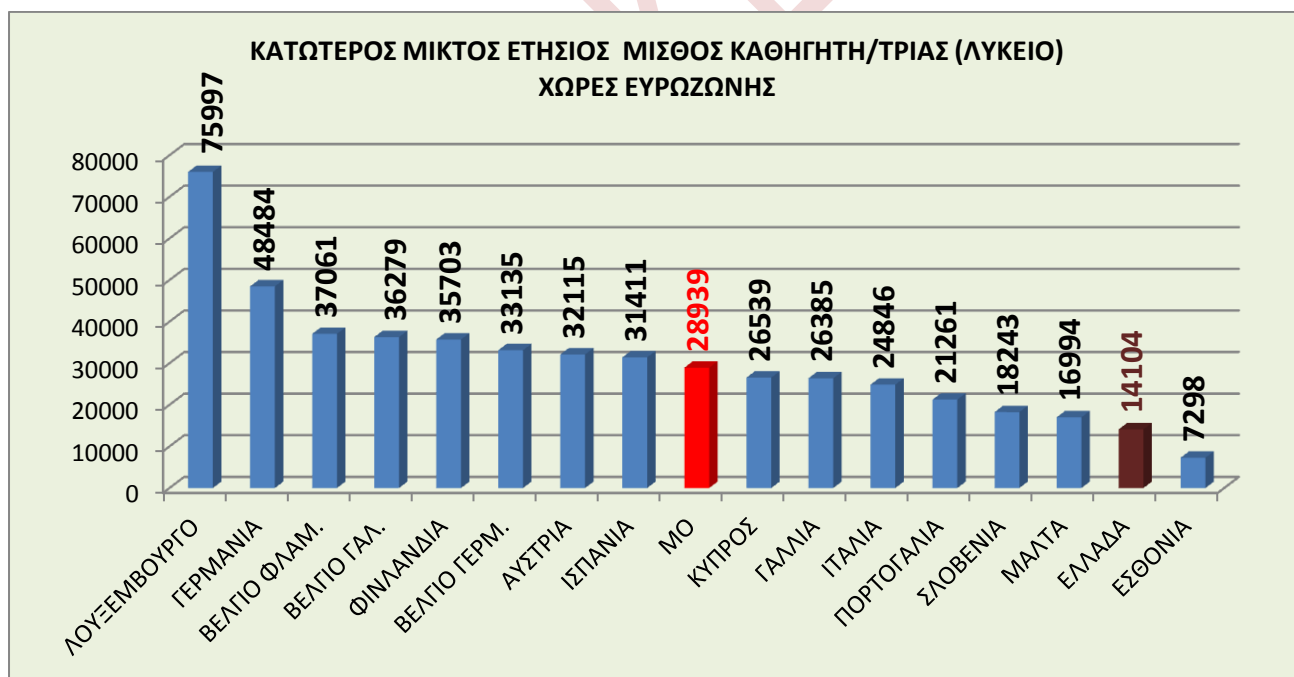
ΠΙΝΑΚΑΣ 9

ΣΥΓΚΡΙΣΕΙΣ ΜΙΣΘΩΝ

ΧΩΡΕΣ ΕΥΡΩΖΩΝΗΣ ΚΕ.ΜΕ.ΤΕ-ΟΛΜΕ ΔΕΚΕΜΒΡΙΟΣ 2012	ΚΑΤΩΤΕΡΟΣ ΕΤΗΣΙΟΣ ΜΙΚΤΟΣ ΜΙΣΘΟΣ (ΛΥΚΕΙΟ) ΧΩΡΕΣ ΕΥΡΩΖΩΝΗΣ	Ο ΜΙΣΘΟΣ ΤΟΥ ΕΛΛΗΝΑ ΚΑΘΗΓΗΤΗ %
---	---	--------------------------------------

ΛΟΥΞΕΜΒΟΥΡΓΟ	75997	19%
ΓΕΡΜΑΝΙΑ	48484	29%
ΒΕΛΓΙΟ ΦΛΑΜ.	37061	38%
ΒΕΛΓΙΟ ΓΑΛ.	36279	39%
ΦΙΝΛΑΝΔΙΑ	35703	40%
ΒΕΛΓΙΟ ΓΕΡΜ.	33135	43%
ΑΥΣΤΡΙΑ	32115	44%
ΙΣΠΑΝΙΑ	31411	45%
<b>Μ.Ο.</b>	<b>28939</b>	<b>49%</b>
ΚΥΠΡΟΣ	26539	53%
ΓΑΛΛΙΑ	26385	53%
ΙΤΑΛΙΑ	24846	57%
ΠΟΡΤΟΓΑΛΙΑ	21261	66%
ΣΛΟΒΕΝΙΑ	18243	77%
ΜΑΛΤΑ	16994	83%
<b>ΕΛΛΑΔΑ</b>	<b>14104</b>	
ΕΣΘΟΝΙΑ	7298	193%
ΣΛΟΒΑΚΙΑ	6102	231%

ΓΡΑΦΗΜΑ 8

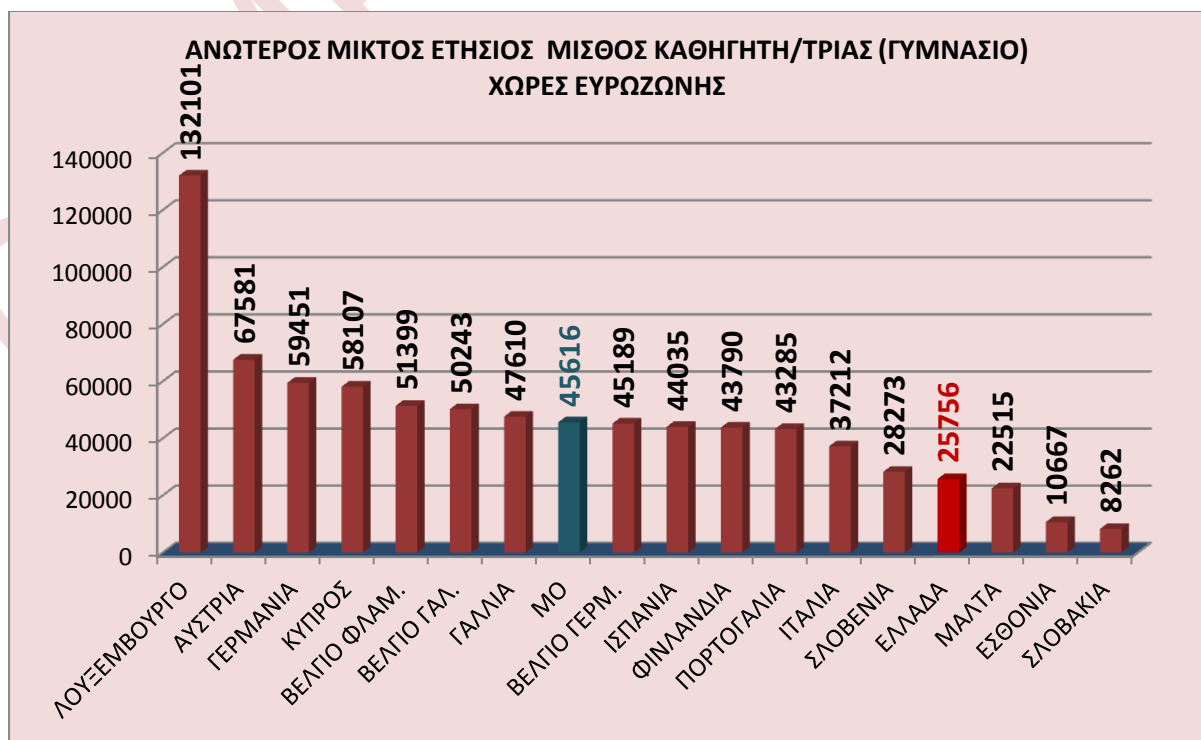


ΠΙΝΑΚΑΣ 10

ΣΥΓΚΡΙΣΕΙΣ ΜΙΣΘΩΝ

ΧΩΡΕΣ ΕΥΡΩΖΩΝΗΣ ΚΕ.ΜΕ.ΤΕ-ΟΛΜΕ ΔΕΚΕΜΒΡΙΟΣ 2012	ΑΝΩΤΕΡΟΣ ΜΙΚΤΟΣ ΕΤΗΣΙΟΣ ΜΙΣΘΟΣ (ΓΥΜΝΑΣΙΟ) ΧΩΡΕΣ ΕΥΡΩΖΩΝΗΣ	Ο ΜΙΣΘΟΣ ΤΟΥ ΕΛΛΗΝΑ ΚΑΘΗΓΗΤΗ %
ΛΟΥΞΕΜΒΟΥΡΓΟ	132101	19%
ΑΥΣΤΡΙΑ	67581	38%
ΓΕΡΜΑΝΙΑ	59451	43%
ΚΥΠΡΟΣ	58107	44%
ΒΕΛΓΙΟ ΦΛΑΜ.	51399	50%
ΒΕΛΓΙΟ ΓΑΛ.	50243	51%
ΓΑΛΛΙΑ	47610	54%
<b>ΜΟ</b>	<b>45616</b>	<b>56%</b>
ΒΕΛΓΙΟ ΓΕΡΜ.	45189	57%
ΙΣΠΑΝΙΑ	44035	58%
ΦΙΝΛΑΝΔΙΑ	43790	59%
ΠΟΡΤΟΓΑΛΙΑ	43285	60%
ΙΤΑΛΙΑ	37212	69%
ΣΛΟΒΕΝΙΑ	28273	91%
<b>ΕΛΛΑΔΑ</b>	<b>25756</b>	
ΜΑΛΤΑ	22515	114%
ΕΣΘΟΝΙΑ	10667	241%
ΣΛΟΒΑΚΙΑ	8262	312%

ΓΡΑΦΗΜΑ 9

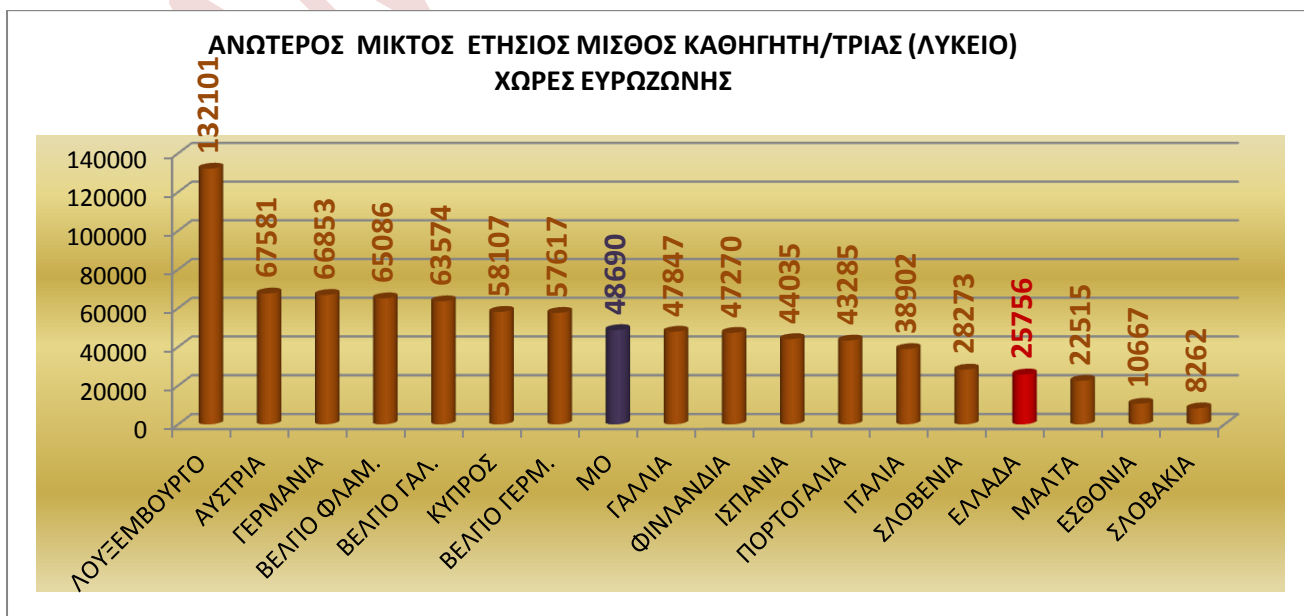


ΠΙΝΑΚΑΣ 11

ΣΥΓΚΡΙΣΕΙΣ ΜΙΣΘΩΝ

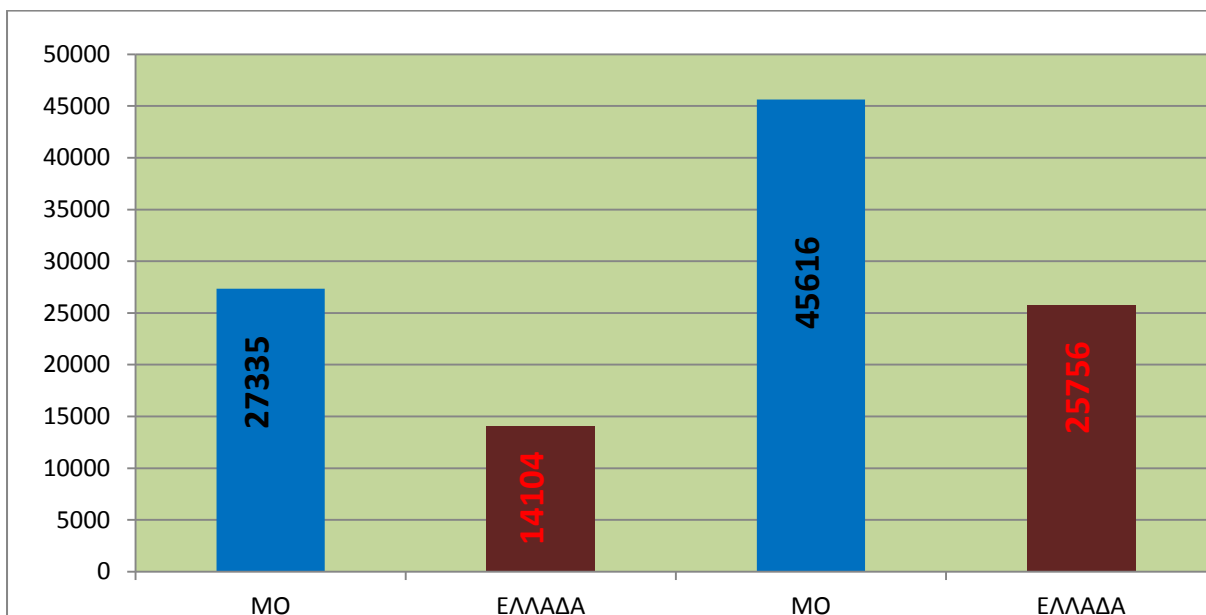
ΧΩΡΕΣ ΕΥΡΩΖΩΝΗΣ ΚΕ.ΜΕ.ΤΕ-ΟΛΜΕ ΔΕΚΕΜΒΡΙΟΣ 2012	ΑΝΩΤΕΡΟΣ ΜΙΚΤΟΣ ΕΤΗΣΙΟΣ ΜΙΣΘΟΣ (ΛΥΚΕΙΟ) ΧΩΡΕΣ ΕΥΡΩΖΩΝΗΣ	Ο ΜΙΣΘΟΣ ΤΟΥ ΕΛΛΗΝΑ ΚΑΘΗΓΗΤΗ %
ΛΟΥΞΕΜΒΟΥΡΓΟ	132101	19%
ΑΥΣΤΡΙΑ	67581	38%
ΓΕΡΜΑΝΙΑ	66853	39%
ΒΕΛΓΙΟ ΦΛΑΜ.	65086	40%
ΒΕΛΓΙΟ ΓΑΛ.	63574	41%
ΚΥΠΡΟΣ	58107	44%
ΒΕΛΓΙΟ ΓΕΡΜ.	57617	45%
Μ.Ο.	48690	53%
ΓΑΛΛΙΑ	47847	54%
ΦΙΝΛΑΝΔΙΑ	47270	54%
ΙΣΠΑΝΙΑ	44035	58%
ΠΟΡΤΟΓΑΛΙΑ	43285	60%
ΙΤΑΛΙΑ	38902	66%
ΣΛΟΒΕΝΙΑ	28273	91%
ΕΛΛΑΔΑ	25756	
ΜΑΛΤΑ	22515	114%
ΕΣΘΟΝΙΑ	10667	241%
ΣΛΟΒΑΚΙΑ	8262	312%

ΓΡΑΦΗΜΑ 10



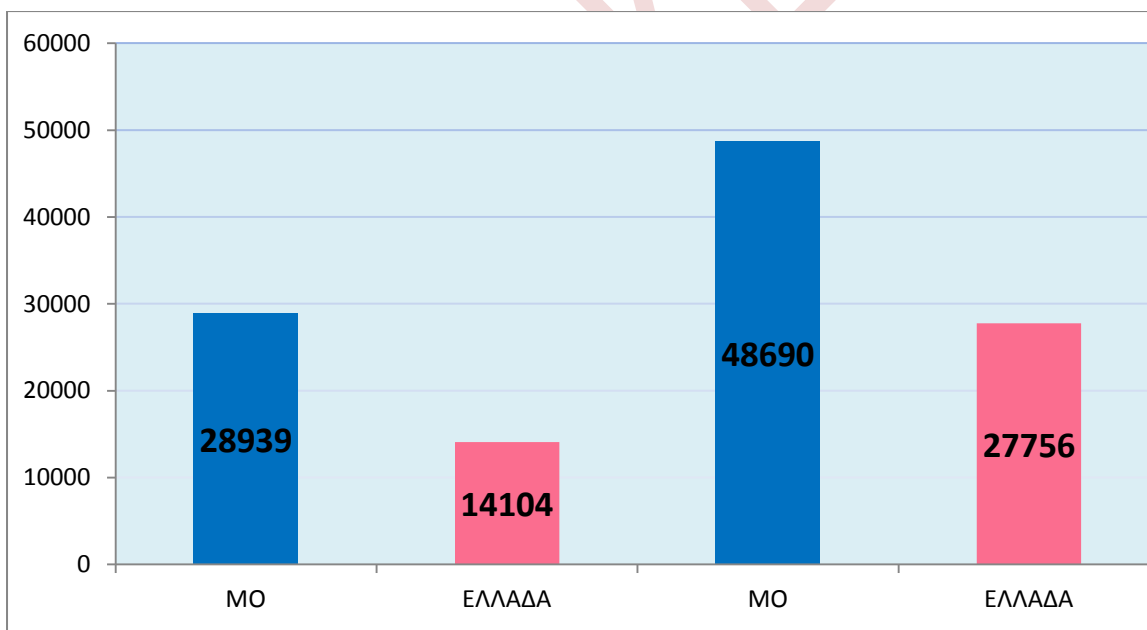
### ΓΡΑΦΗΜΑ 11

ΣΥΓΚΡΙΣΗ ΜΙΚΤΟΥ ΕΤΗΣΙΟΥ ΜΙΣΘΟΥ (ΚΑΤΩΤΕΡΟΥ ΚΑΙ ΑΝΩΤΕΡΟΥ) ΚΑΘΗΓΗΤΩΝ/ΤΡΙΩΝ ΓΥΜΝΑΣΙΟΥ  
(ΕΛΛΑΔΑ – Μ.Ο. ΧΩΡΩΝ ΕΥΡΩΖΩΝΗΣ)



### ΓΡΑΦΗΜΑ 12

ΣΥΓΚΡΙΣΗ ΜΙΚΤΟΥ ΕΤΗΣΙΟΥ ΜΙΣΘΟΥ (ΚΑΤΩΤΕΡΟΥ ΚΑΙ ΑΝΩΤΕΡΟΥ) ΚΑΘΗΓΗΤΩΝ/ΤΡΙΩΝ ΛΥΚΕΙΟΥ  
(ΕΛΛΑΔΑ – Μ.Ο. ΧΩΡΩΝ ΕΥΡΩΖΩΝΗΣ)



<b>ΚΕ.ΜΕ.ΤΕ- ΟΛΜΕ</b>  <b>ΔΕΚΕΜΒΡΙΟΣ 2012</b>	<b>Ο κατώτερος μικτός ετήσιος μισθός του Έλληνα καθηγητή/τριας Λυκείου είναι:</b>	<b>Ο ανώτερος μικτός ετήσιος μισθός του Έλληνα καθηγητή/τριας Λυκείου είναι:</b>	<b>Εβδομαδιαίες διδασκαστικές ώρες του Έλληνα καθηγητή/τριας Λυκείου είναι 16/21 και αντίστοιχα:</b>
<b>Βέλγιο</b>	<b>43%</b>	<b>42%</b>	<b>17/18</b>
<b>Γερμανία</b>	<b>29%</b>	<b>39%</b>	<b>17/20</b>
<b>Ισπανία</b>	<b>45%</b>	<b>58%</b>	<b>17/19</b>
<b>Γαλλία</b>	<b>53%</b>	<b>54%</b>	<b>14</b>
<b>Ιταλία</b>	<b>57%</b>	<b>66%</b>	<b>18</b>
<b>Κύπρος</b>	<b>53%</b>	<b>44%</b>	<b>18</b>
<b>Λουξεμβούργο</b>	<b>19%</b>	<b>19%</b>	<b>18/19</b>
<b>Αυστρία</b>	<b>44%</b>	<b>38%</b>	<b>17</b>
<b>Πορτογαλία</b>	<b>66%</b>	<b>60%</b>	<b>20</b>
<b>Σλοβενία</b>	<b>77%</b>	<b>91%</b>	<b>15</b>
<b>Φινλανδία</b>	<b>40%</b>	<b>54%</b>	<b>11/17</b>
<b>Εσθονία</b>	<b>193%</b>	<b>241%</b>	<b>18/22</b>
<b>Μάλτα</b>	<b>83%</b>	<b>114%</b>	<b>20</b>

<b>Σλοβακία</b>	<b>231%</b>	<b>312%</b>	<b>17</b>

## Η ΜΕΙΩΣΗ ΤΩΝ ΜΙΣΘΩΝ ΤΩΝ ΕΛΛΗΝΩΝ ΕΚΠΑΙΔΕΥΤΙΚΩΝ ΑΠΟ ΤΟ 2009 ΕΩΣ 2013

		ΕΤΗΣΙΕΣ ΑΠΟΔΟΧΕΣ 2009 (ΠΡΙΝ ΤΟ ΜΝΗΜΟΝΙΟ)		ΕΤΗΣΙΕΣ ΑΠΟΔΟΧΕΣ ΝΟΕΜΒΡΙΟΥ 2011 ΜΕ ΝΕΟ ΜΙΣΘΟΛΟΓΙΟ		ΕΤΗΣΙΕΣ ΑΠΟΔΟΧΕΣ ΜΕΤΑ ΤΟ ΜΝΗΜΟΝΙΟ 3 (2013)		ΜΕΙΩΣΗ ΕΙΣΟΔΗΜΑΤΟΣ (ΚΑΘΑΡΟΥ) ΑΠΟ 2009 ΕΩΣ 2013	ΠΟΣΟΣΤΙΑΙΑ ΕΤΗΣΙΑ ΜΕΙΩΣΗ ΕΙΣΟΔΗΜΑΤΟΣ ΑΠΟ 2009 ΕΩΣ 2013
		Συνολικές Αποδοχές	Καθαρές αποδοχές	Συνολικές Αποδοχές	Καθαρές αποδοχές	Συνολικές Αποδοχές	Καθαρές αποδοχές		
<b>ΝΕΟΔΙΟΡΙΣΤΟΣ</b>		<b>20.521</b>	<b>14.783</b>	<b>14.104</b>	<b>8.998</b>	<b>13.104,00</b>	<b>8.197,79</b>	<b>6.584,90</b>	<b>44,54%</b>
2 χρόνια υπηρεσία	Άγαμος	21.080,92	15.867,73	14.104,00	9.792,50	13.104,00	8.992,50	6.875,23	43,33%
	Έγγαμος με 2 παιδιά	21.932,92	16.891,81	14.944,00	10.821,49	13.944,00	10.021,49	6.870,32	40,67%
18 χρόνια υπηρεσία	Άγαμος	25.560,92	19.140,73	20.440,00	14.762,47	19.440,00	13.962,47	5.178,26	27,05%
	Έγγαμος με 2 παιδιά	26.412,92	20.239,79	21.280,00	15.806,29	20.280,00	15.006,29	5.233,50	25,86%
33 χρόνια υπηρεσία	Άγαμος	30.054,92	21.889,34	25.276,00	17.784,03	24.276,00	16.984,03	4.905,31	22,41%
	Έγγαμος με 2 παιδιά	30.906,92	22.985,40	26.596,00	19.045,51	25.596,00	18.245,51	4.739,89	20,62%

Ενδεικτικός πίνακας της εξέλιξης των μειώσεων των ετήσιων αποδοχών των ελλήνων εκπαιδευτικών από το 2009 έως το 2013. Η ετήσια ποσοστιαία μείωση κυμαίνεται από 44,54% για τον νεοδιόριστο έως 22,41% για τον εκπαιδευτικό με 33 χρόνια υπηρεσίας.

ΚΕ.ΜΕ.ΤΕ της ΟΛΜΕ

ΔΕΚΕΜΒΡΙΟΣ 2012